

INDICADORES DO PLANEJAMENTO ESTRATÉGICO DO TRT5 - 2020					
META	DESCRIÇÃO	OBJETIVO ESTRATÉGICO ASSOCIADO	FÓRMULA DE CÁLCULO	RESULTADO	SITUAÇÃO
Indicador 1.1– Índice de Alcance das Metas (IAM)	Atingir e manter pontuação entre 93 e 117 até 2020.	Assegurar a efetividade da prestação jurisdicional e garantir os direitos da cidadania	<p>IAM = $(\sum MP1) + (\sum MP2 \times 2) + (\sum MP3 \times 3)$, onde:</p> <p>MP1: Metas com peso 1 atribuído, as quais receberão pontuação 1, 2 ou 3, se alcançarem, respectivamente, valores entre 80% e 89,99%; entre 90% e 99,99% e valores iguais ou maiores que 100%, da meta fixada para o período considerado, tendo seus valores multiplicados por 1.</p> <p>MP2: Metas com peso 2 atribuído, as quais receberão pontuação 1, 2 ou 3, se alcançarem, respectivamente, valores entre 80% e 89,99%; entre 90% e 99,99% e valores iguais ou maiores que 100%, da meta fixada para o período considerado, tendo seus valores multiplicados por 2.</p> <p>MP3: Metas com peso 3 atribuído, as quais receberão pontuação 1, 2 ou 3, se alcançarem, respectivamente, valores entre 80% e 89,99%; entre 90% e 99,99% e valores iguais ou maiores que 100%, da meta fixada para o período considerado, tendo seus valores multiplicados por 3.</p> <p>A seguir, a relação das metas por peso:</p> <p>MP1: Indicador 6.1(iGovGE); Indicador 6.2(iGov); Indicador 7.1(IEPCI); Indicador 8.1(IA); Indicador 8.2(IPSaúde); Indicador 8.3(IQV); Indicador 9.1(iGovPessoas); Indicador 10.1(iGovInfra); Indicador 11.1(IEPETIC); Indicador 11.2(iGovTIC); Indicador 12.1(IEOD); Indicador 12.2(IEO).</p> <p>MP2: Indicador 3.1(ICONc); Indicador 3.2(ICONe); Indicador 5.1(ICP).</p> <p>MP3: Indicador 1.2(IRS); Indicador 2.1(TMDP2); Indicador 2.2(TMDP1c); Indicador 2.3(IPJ); Indicador 2.4(IPA); Indicador 2.5(IACJ); Indicador 4.1(IE).</p> <p>Será considerado para cálculo do indicador o total de 22 (vinte e dois) indicadores, sendo observado o desempenho do acumulado do período.</p>	89	96% DA META CUMPRIDA
Indicador 1.2 – Índice de Responsabilidade Socioambiental (IRS)	Manter o patamar superior a 18.000 pessoas beneficiadas, pelas ações socioambientais, até 2020.	Assegurar a efetividade da prestação jurisdicional e garantir os direitos da cidadania	Resultado = $\sum P1$	380.067	META CUMPRIDA
Indicador 2.1 – Tempo Médio de Duração do Processo - 2ª Instância (TMDP2)	Reduzir em 9% o prazo médio de duração do processo na 2ª instância, em relação ao de 2018, até 2020. (Alvo: TMDP2 = 267,54 dias)	Aumentar a eficiência operacional quanto à celeridade e produtividade na prestação jurisdicional	$TMDP2 = \text{somatório (data do julgamento – data da autuação)} / \text{total de processos julgados.}$ (Quanto menor, melhor)	280,67 dias	95% DA META CUMPRIDA
Indicador 2.2 – Tempo Médio de Duração do Processo - 1ª Instância – Fase de Conhecimento (TMDP1c)	Reduzir em 4% o prazo médio de duração do processo na 1ª instância, fase de conhecimento, em relação ao ano-base 2018, até 2020. (Alvo: TMDP1c = 296,64 dias)	Aumentar a eficiência operacional quanto à celeridade e produtividade na prestação jurisdicional	$TMDP1c = \text{somatório (data da prolação da sentença – data do ajuizamento da ação)} / \text{processos com prolação de sentenças.}$ (Quanto menor, melhor)	287,78 dias	META CUMPRIDA
Indicador 2.3 – Índice de Processos Julgados (IPJ)	Julgar quantidade maior de processos de conhecimento do que os distribuídos no ano corrente. (Alvo = $100\% + 1$)	Aumentar a eficiência operacional quanto à celeridade e produtividade na prestação jurisdicional	Resultado = $(P5/P6) \times 100$	96,02%	96% DA META CUMPRIDA

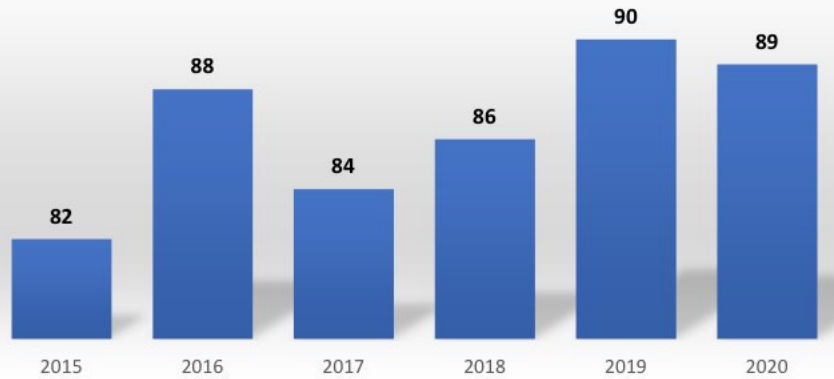
INDICADORES DO PLANEJAMENTO ESTRATÉGICO DO TRT5 - 2020					
META	DESCRIÇÃO	OBJETIVO ESTRATÉGICO ASSOCIADO	FÓRMULA DE CÁLCULO	RESULTADO	SITUAÇÃO
Indicador 2.4 – Índice de Processos Antigos (IPA)	Manter o Índice de IPA, por ano de ajuizamento, em pelo menos 98% (exceto do ano anterior).	Aumentar a eficiência operacional quanto à celeridade e produtividade na prestação jurisdicional	Resultado = (P7/P8) x 100, por ano de ajuizamento	99,74%	META CUMPRIDA
Indicador 2.5 – Índice de Ações Coletivas Julgadas (IACJ)	Identificar e julgar, até o final do exercício, 95% das ações coletivas distribuídas até o ano base no 1º grau (ano corrente – 3) e até o ano base no 2º grau (ano corrente – 2)	Aumentar a eficiência operacional quanto à celeridade e produtividade na prestação jurisdicional	Resultado = (P9 / P10) x 100, por ano de ajuizamento, sendo 3 anos para o 1º grau e 2 anos para o 2º grau.	1º Grau: 97,16%; 2º Grau: 96,43%	META CUMPRIDA
Indicador 3.1 – Índice de Conciliação na Fase de Conhecimento (ICONc)	Manter o Índice de Conciliação na Fase de Conhecimento, em relação ao biênio 2017/2018, até 2020. (Alvo: ICONc = 33,42%)	Ampliar as formas de conciliação e soluções alternativas de conflito	Resultado = (P1 / P2) x 100	30,08%	92% DA META CUMPRIDA
Indicador 3.2 – Índice de Conciliação na Fase de Execução (ICONE)	Aumentar o Índice de Conciliação na Fase de Execução, em relação ao ano de 2013, em 10%, até 2020. Cláusula de barreira fixada em 11,78%. (Alvo: ICONE = 11,78%)	Ampliar as formas de conciliação e soluções alternativas de conflito	Resultado = (P3 / P4) x 100	9,24%	78% DA META CUMPRIDA
Indicador 4.1 – Índice de Execução (IE)	Baixar quantidade maior de processos de execução do que o total casos novos de execução no ano corrente. (Alvo = 100% + 1)	Impulsionar as execuções trabalhistas e fiscais	Resultado = (P1 / P2) x 100	134,49%	META CUMPRIDA
Indicador 5.1 – Índice de Concentração de Processos dos Maiores Litigantes (ICP)	Reduzir o Índice de Concentração de Processos dos Maiores Litigantes, em relação ao ano anterior, em 2% até 2020.	Ampliar a gestão de demandas repetitivas e de grandes litigantes	Resultado = (P1) / (P2) x 100 (Quanto menor, melhor)	69,14%	META CUMPRIDA
Indicador 6.1 – Índice de Governança da Gestão Estratégica (IGovGE)	Atingir e manter a média de governança em gestão estratégica igual a 97%, até 2020	Maximizar os resultados da governança administrativa e judiciária	Resultado = $\sum(P1+P2+P3+P4+P5)$	98%	META CUMPRIDA
Indicador 6.2 – Índice de Governança (IGov)	Aumentar, em relação à última apuração, a pontuação alcançada em 10 pontos percentuais até 2020.	Maximizar os resultados da governança administrativa e judiciária	Resultado (média) = $\sum(P10+P11+P12+P13+P14+P15) / 6$ * O TCU não realizou o referido levantamento em 2020.		
Indicador 7.1 – Índice de Execução do Plano de Comunicação Institucional (IEPCI)	Atingir e manter o Plano de Comunicação Institucional com as suas metas cumpridas em 100%, até 2020.	Melhorar a comunicação interna e externa	Resultado (média) = $\sum(P1+P2+P3+P4) / 4$	63%	63% DA META CUMPRIDA
Indicador 8.1 – Índice de absenteísmo (IA)	Reduzir e manter o índice de absenteísmo para 2%, até 2020.	Promover a melhoria da qualidade de vida das pessoas	Resultado = $[(P1) / (P2 \times P3)] \times 100$ (Quanto menor, melhor)	1,66%	META CUMPRIDA
Indicador 8.2 – Índice de Prevenção de Saúde (IPSAúde)	Alcançar e manter 80% dos servidores e magistrados com exame médico periódico preventivo regularizado.	Promover a melhoria da qualidade de vida das pessoas	Resultado = (P4 / P5) x 100	40,16%	50% DA META CUMPRIDA
Indicador 8.3 – Índice de Qualidade de Vida (IQV)	Implantar e manter 90% dos benefícios de qualidade de vida, até 2020	Promover a melhoria da qualidade de vida das pessoas	Resultado = $\sum(P6+P7+P8)$	87,00%	97% DA META CUMPRIDA

INDICADORES DO PLANEJAMENTO ESTRATÉGICO DO TRT5 - 2020					
META	DESCRIÇÃO	OBJETIVO ESTRATÉGICO ASSOCIADO	FÓRMULA DE CÁLCULO	RESULTADO	SITUAÇÃO
Indicador 9.1 – Índice de Governança da Gestão de Pessoas (IGovPessoas)	Attingir o percentual de 100%, até 2020, para a Governança da Gestão de Pessoas.	Efetivar a gestão por competências	Resultado = $\sum(P1 + P2 + P3 + P4)$	69,00%	69% DA META CUMPRIDA
Indicador 10.1 – Índice de Governança da Infraestrutura (IGovInfra)	Alcançar a média de governança da infraestrutura igual a 100%, até 2020	Prover o Regional de infraestrutura física adequada	Resultado = $\sum\%(P1+P2+P3)$	94,00%	94% DA META CUMPRIDA
Indicador 11.1 – Índice de Execução do Plano Estratégico de Tecnologia da Informação e Comunicações (IEPETIC)	Manter o PETIC com as suas metas cumpridas.	Maximizar os resultados da governança de TIC	Resultado (média)= $\sum\%(P1+P2+P3+P4+P5+P6+P7+P8+P9) / 9$	104,39%	META CUMPRIDA
Indicador 11.2 – Índice de Governança em TIC (iGovTIC)	Attingir a faixa “aprimorado”, até 2020, na avaliação do iGovTI.	Maximizar os resultados da governança de TIC	Resultado (média)= $\sum\%(P10+P11+P12+P13+P14+P15) / 6$ * Em razão do TCU não ter efetuado o referido levantamento em 2020, foi adotada neste ano, a avaliação do IGovTIC-JUD 2020, feita pelo CNJ.	Aprimorado (0,82)	META CUMPRIDA
Indicador 12.1 – Índice de Execução do Orçamento Disponibilizado (IEOD)	Aumentar o Índice de Execução do Orçamento Disponibilizado em relação à média de 2011, 2012 e 2013, em 12 pontos percentuais. (Alvo: IEOD = 42,16%)	Gerir o orçamento de forma eficiente e eficaz	Resultado = $[(P1.1 + P1.2) / (P2.1+P2.2)] \times 100$	92,47%	META CUMPRIDA
Indicador 12.2 – Índice de Eficiência Operacional (IEO)	Alcançar 100% de desempenho das metas esperadas com relação ao consumo de água, energia elétrica, papel A4, telefone e combustíveis, em relação ao ano de 2014.	Gerir o orçamento de forma eficiente e eficaz	Resultado = $(P3 + P4 + P5 + P6 + P7) / 5$	655,53%	META CUMPRIDA

GRÁFICOS DOS INDICADORES DO PLANEJAMENTO ESTRATÉGICO DO TRT5 - 2015/2020

GRÁFICOS DOS INDICADORES DO PLANEJAMENTO ESTRATÉGICO DO TRT5 - 2015/2020

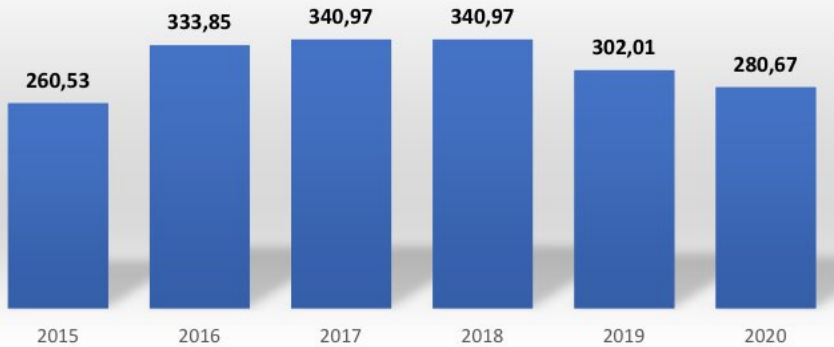
Indicador 1.1 – Índice de Alcance das Metas (IAM)



Indicador 1.2 – Índice de Responsabilidade Socioambiental (IRS)



Indicador 2.1 – Tempo Médio de Duração do Processo - 2ª Instância (TMDP2) - em dias

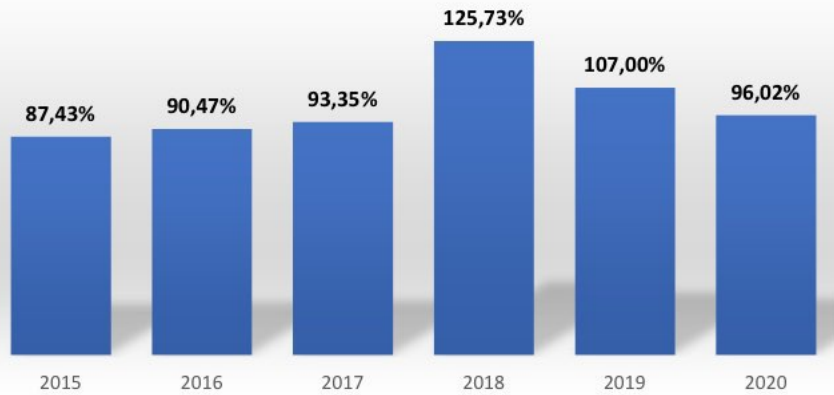


Indicador 2.2 – Tempo Médio de Duração do Processo - 1ª Instância – Fase de Conhecimento (TMDP1c) - em dias



GRÁFICOS DOS INDICADORES DO PLANEJAMENTO ESTRATÉGICO DO TRT5 - 2015/2020

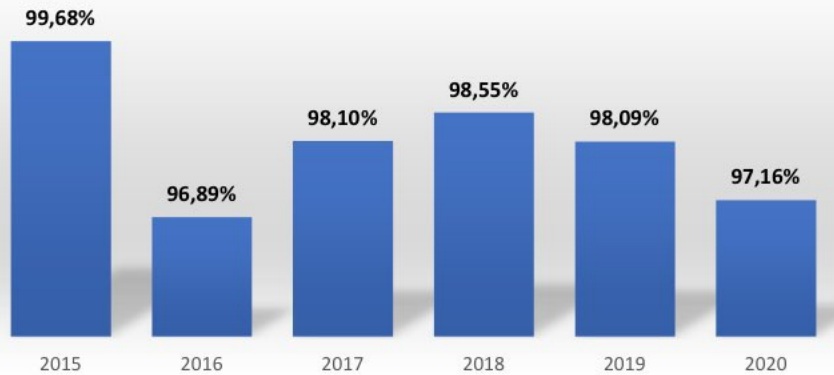
Indicador 2.3 – Índice de Processos Julgados (IPJ)



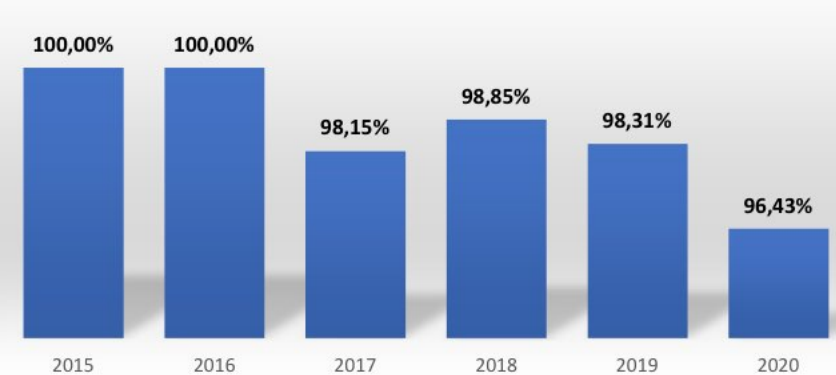
Indicador 2.4 – Índice de Processos Antigos (IPA)



Indicador 2.5 – Índice de Ações Coletivas Julgadas (IACJ) - 1º Grau

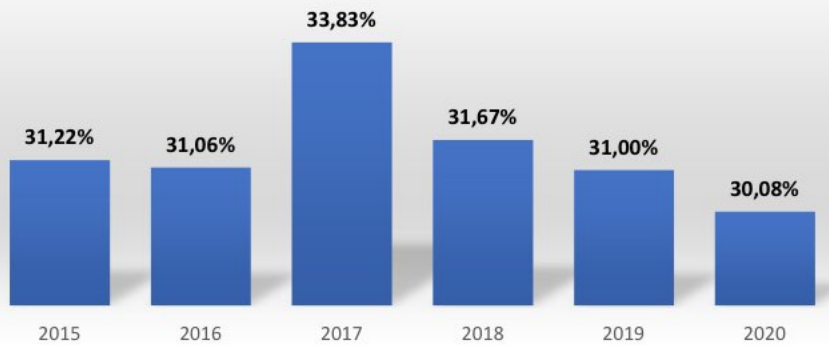


Indicador 2.5 – Índice de Ações Coletivas Julgadas (IACJ) - 2º Grau

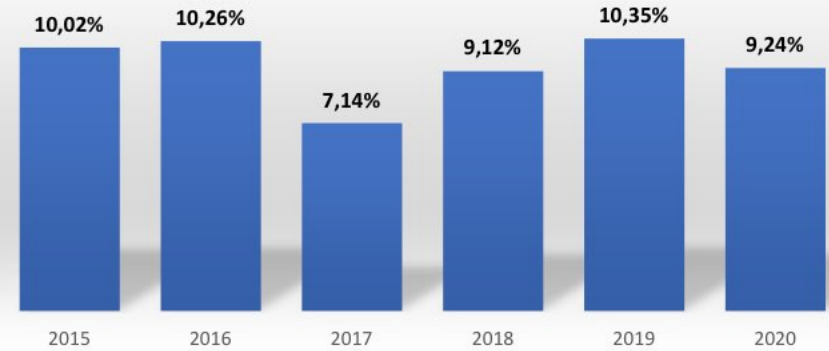


GRÁFICOS DOS INDICADORES DO PLANEJAMENTO ESTRATÉGICO DO TRT5 - 2015/2020

Indicador 3.1 – Índice de Conciliação na Fase de Conhecimento (ICONc)



Indicador 3.2 – Índice de Conciliação na Fase de Execução (ICONE)



Indicador 4.1 – Índice de Execução (IE)

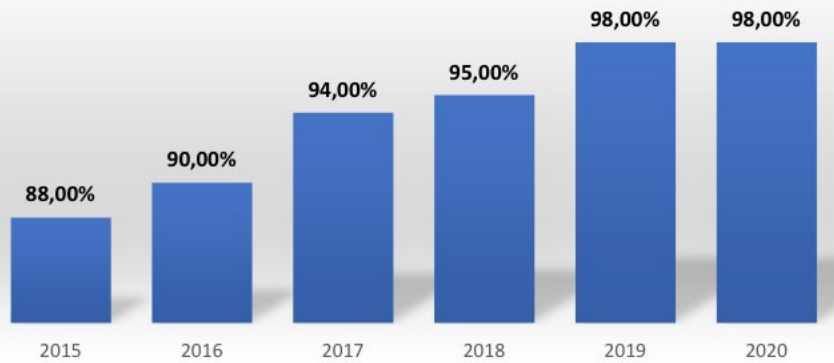


Indicador 5.1 – Índice de Concentração de Processos dos Maiores Litigantes (ICP)



GRÁFICOS DOS INDICADORES DO PLANEJAMENTO ESTRATÉGICO DO TRT5 - 2015/2020

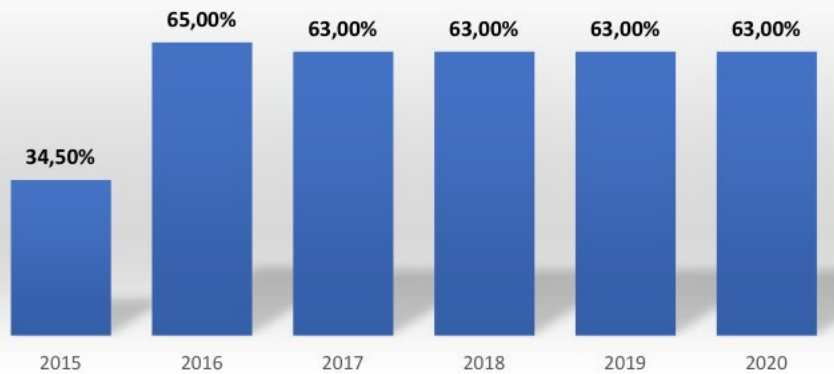
Indicador 6.1 – Índice de Governança da Gestão Estratégica (IGovGE)



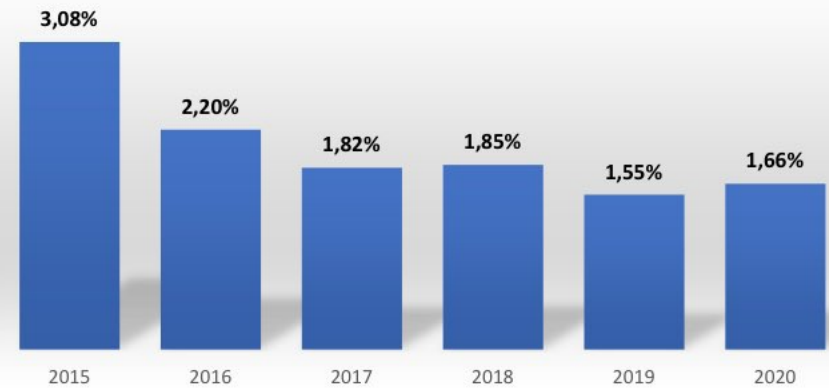
Indicador 6.2 – Índice de Governança (iGov)



Indicador 7.1 – Índice de Execução do Plano de Comunicação Institucional (IEPCI)

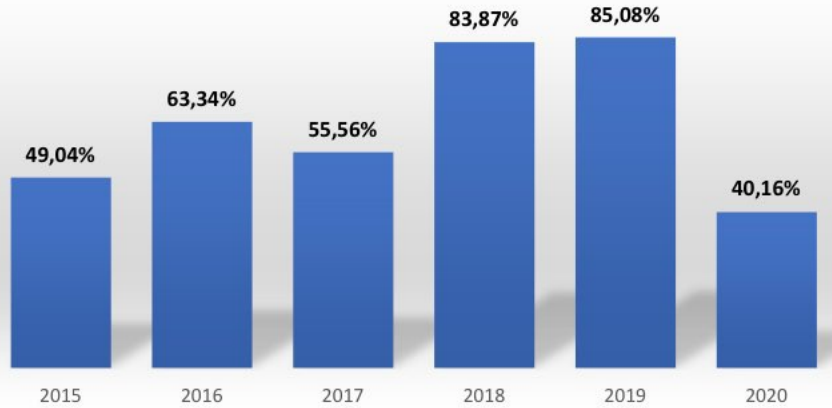


Indicador 8.1 – Índice de absentéismo (IA)

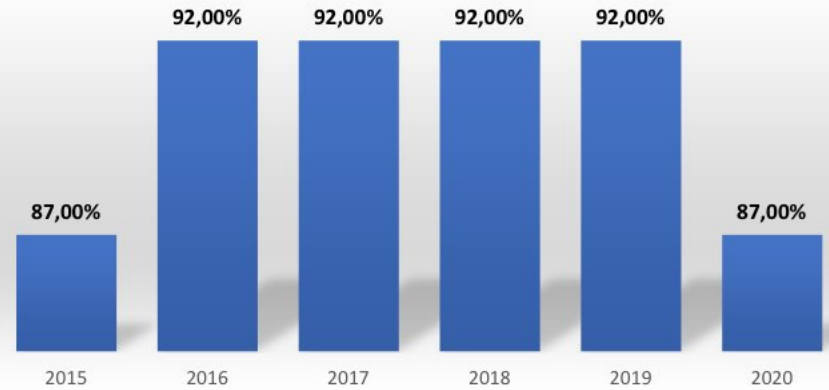


GRÁFICOS DOS INDICADORES DO PLANEJAMENTO ESTRATÉGICO DO TRT5 - 2015/2020

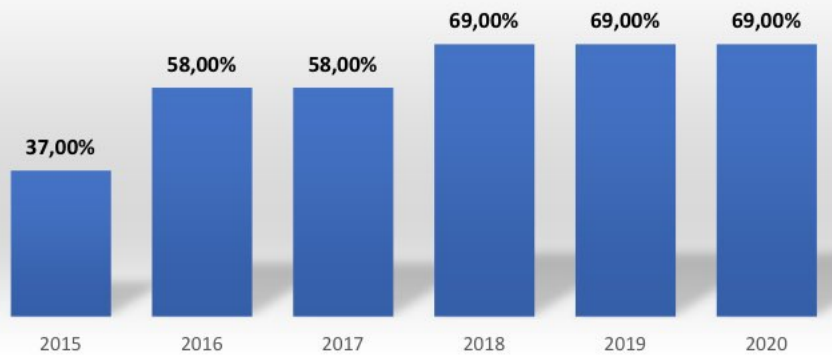
Indicador 8.2 – Índice de Prevenção de Saúde (IPSaúde)



Indicador 8.3 – Índice de Qualidade de Vida (IQV)



Indicador 9.1 – Índice de Governança da Gestão de Pessoas (IGovPessoas)



Indicador 10.1 – Índice de Governança da Infraestrutura (IGovInfra)

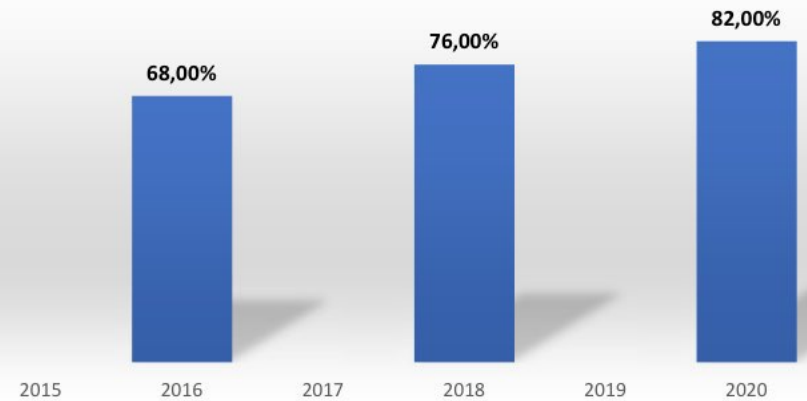


GRÁFICOS DOS INDICADORES DO PLANEJAMENTO ESTRATÉGICO DO TRT5 - 2015/2020

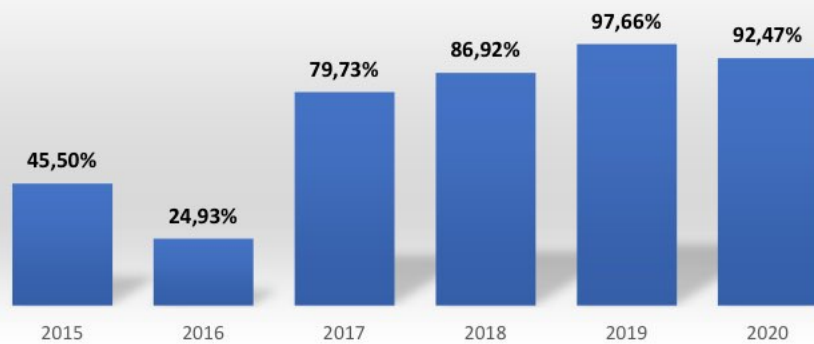
Indicador 11.1 – Índice de Execução do Plano Estratégico de Tecnologia da Informação e Comunicações (IEPETIC)



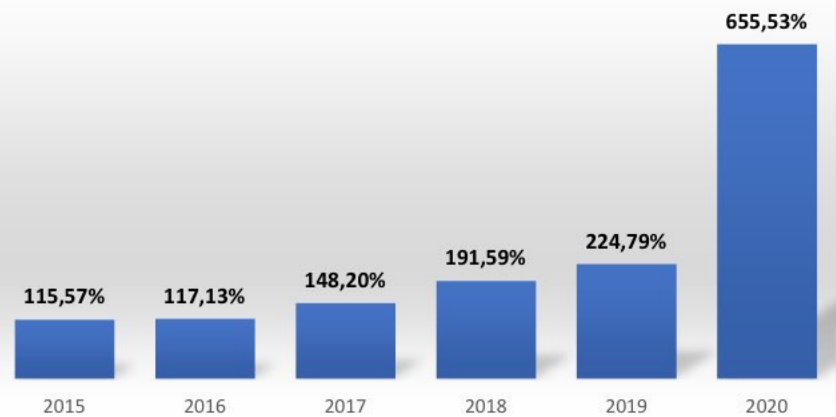
Indicador 11.2 – Índice de Governança em TIC (iGovTIC)



Indicador 12.1 – Índice de Execução do Orçamento Disponibilizado (IEOD)



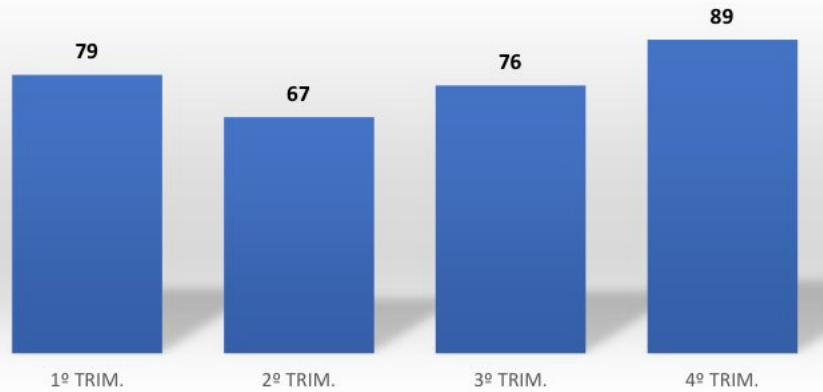
Indicador 12.2 – Índice de Eficiência Operacional (IEO)



GRÁFICOS DOS INDICADORES DO PLANEJAMENTO ESTRATÉGICO DO TRT5 - 2020

GRÁFICOS DOS INDICADORES DO PLANEJAMENTO ESTRATÉGICO DO TRT5 - 2020

Indicador 1.1 – Índice de Alcance das Metas (IAM)



Indicador 1.2 – Índice de Responsabilidade Socioambiental (IRS)



Indicador 2.1 – Tempo Médio de Duração do Processo - 2ª Instância (TMDP2)



Indicador 2.2 – Tempo Médio de Duração do Processo - 1ª Instância – Fase de Conhecimento (TMDP1c)



GRÁFICOS DOS INDICADORES DO PLANEJAMENTO ESTRATÉGICO DO TRT5 - 2020

Indicador 2.3 – Índice de Processos Julgados (IPJ)



Indicador 2.4 – Índice de Processos Antigos (IPA)



Indicador 2.5 – Índice de Ações Coletivas Julgadas (IACJ) - 1º Grau



Indicador 2.5 – Índice de Ações Coletivas Julgadas (IACJ) - 2º Grau

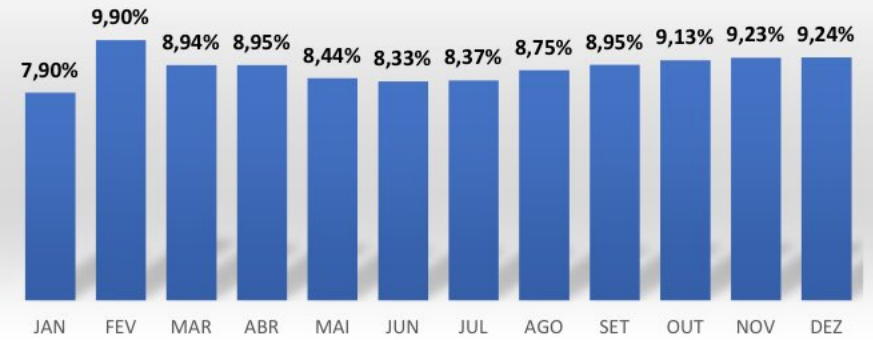


GRÁFICOS DOS INDICADORES DO PLANEJAMENTO ESTRATÉGICO DO TRT5 - 2020

Indicador 3.1 – Índice de Conciliação na Fase de Conhecimento (ICONc)



Indicador 3.2 – Índice de Conciliação na Fase de Execução (ICONe)



Indicador 4.1 – Índice de Execução (IE)

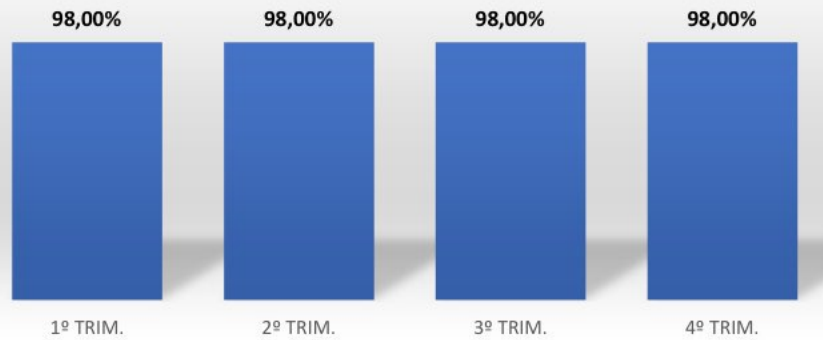


Indicador 5.1 – Índice de Concentração de Processos dos Maiores Litigantes (ICP)



GRÁFICOS DOS INDICADORES DO PLANEJAMENTO ESTRATÉGICO DO TRT5 - 2020

Indicador 6.1 – Índice de Governança da Gestão Estratégica (IGovGE)



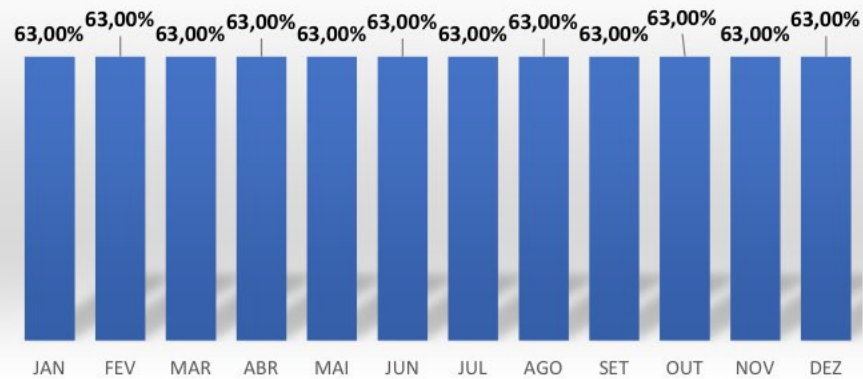
Indicador 6.2 – Índice de Governança (iGov)

*O

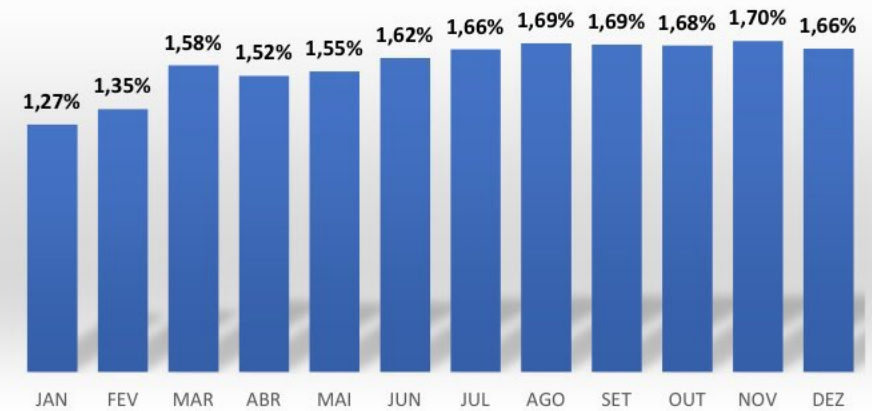
TCU não realizou o referido levantamento em 2020.

0,00%
ANUAL

Indicador 7.1 – Índice de Execução do Plano de Comunicação Institucional (IEPCI)



Indicador 8.1 – Índice de absenteísmo (IA)

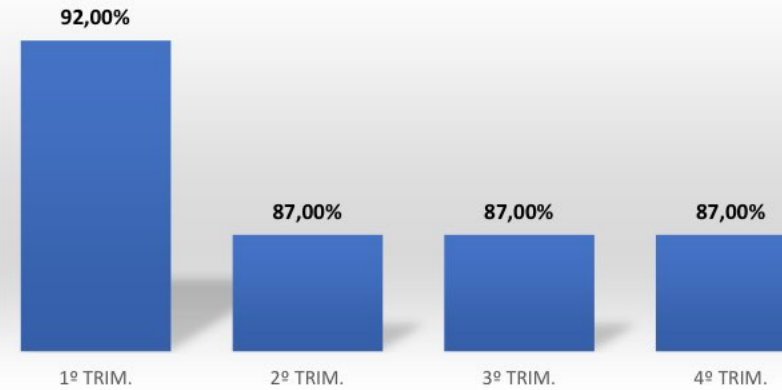


GRÁFICOS DOS INDICADORES DO PLANEJAMENTO ESTRATÉGICO DO TRT5 - 2020

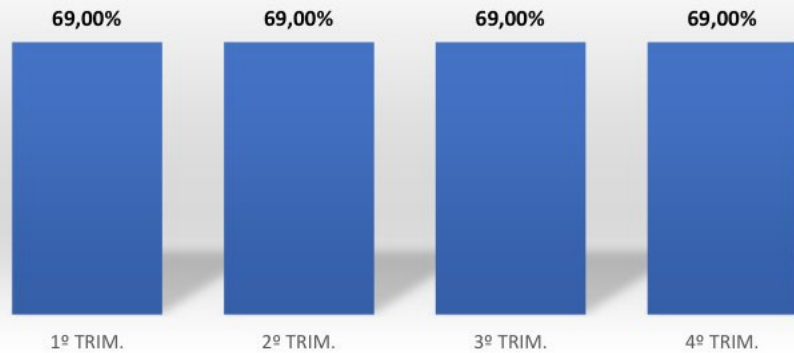
Indicador 8.2 – Índice de Prevenção de Saúde (IPSaúde)



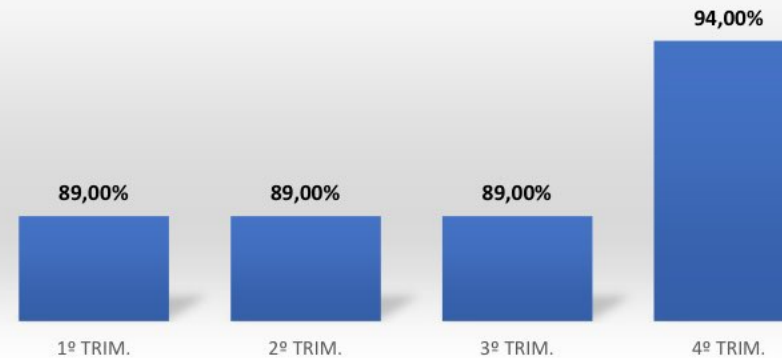
Indicador 8.3 – Índice de Qualidade de Vida (IQV)



Indicador 9.1 – Índice de Governança da Gestão de Pessoas (IGovPessoas)

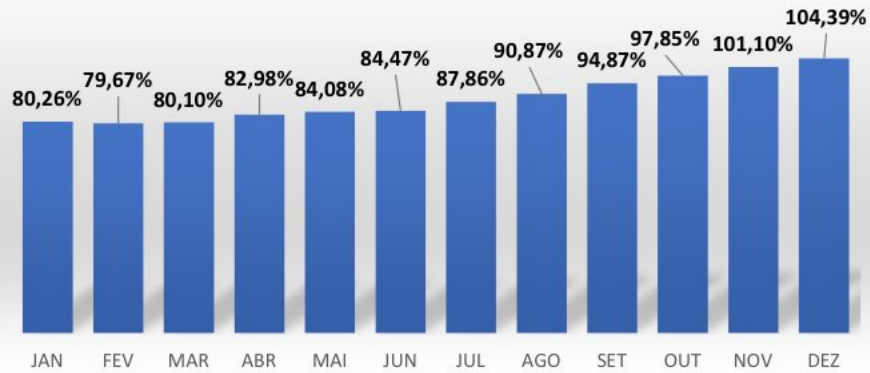


Indicador 10.1 – Índice de Governança da Infraestrutura (IGovInfra)




GRÁFICOS DOS INDICADORES DO PLANEJAMENTO ESTRATÉGICO DO TRT5 - 2020

Indicador 11.1 – Índice de Execução do Plano Estratégico de Tecnologia da Informação e Comunicações (IEPETIC)



Indicador 11.2 – Índice de Governança em TIC (iGovTIC)

82,00% - Aprimorado



Indicador 12.1 – Índice de Execução do Orçamento Disponibilizado (IEOD)



Indicador 12.2 – Índice de Eficiência Operacional (IEO)

