

TRIBUNAL REGIONAL DO TRABALHO DA 5ª REGIÃO

*RELATÓRIO FINAL - METAS PRIORITÁRIAS
2010 - PODER JUDICIÁRIO*

Fontes:

Secretaria de Assessoramento em Planejamento e Economia,
Serviço de Gerenciamento de dados e
Site www.cnj.jus.br

SECRETARIA DE ASSESSORAMENTO EM
PLANEJAMENTO E ECONOMIA

14/02/2011



MÉDIA DE CUMPRIMENTO DE METAS

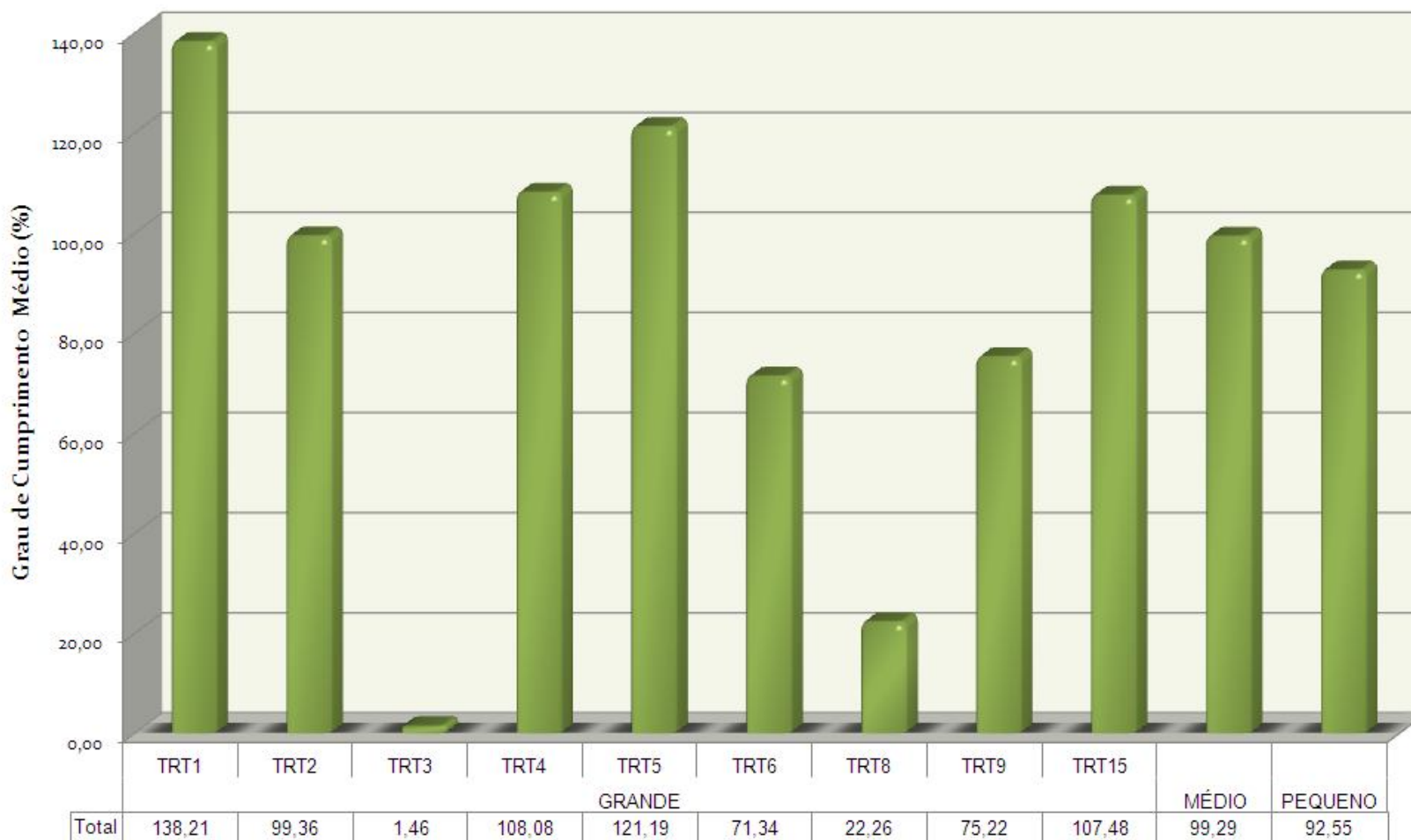
Abaixo é apresentado um quadro comparativo com todos os Tribunais Regionais do Trabalho e seu grau de cumprimento por Meta. O ranking dos Tribunais foi obtido calculando-se a média aritmética dos graus de cumprimento das Metas Prioritárias 2010.

RANKING	PORTE	TRIBUNAL	META 1	META 2	META 3 F	META 3 NF	META 4	META 5	META 6	META 7	META 8	META 9	META 10	MÉDIA
1º	MÉDIO	TRT18	102,07	100	97,95	145,8	100	100	1958	100	73,12	75	102,95	268,63
2º	PEQUENO	TRT23	102,34	100	-14,6	220,8	100	100	554	100	100	100	104,59	142,47
3º	GRANDE	TRT1	109,36	63,77	114,4	129,2	97,82	100	608,5	100	59,56	100	37,65	138,21
4º	MÉDIO	TRT19	101	84,44	-17,2	-25,5	72,6	94,74	811	100	100	50	24,42	126,86
5º	MÉDIO	TRT24	100,08	100	197,35	145	99,76	100	314,5	100	100	100	22,16	125,35
6º	MÉDIO	TRT17	107,02	79,4	53,2	93,1	0,85	100	566,5	100	100	100	52,02	122,92
7º	GRANDE	TRT5	97,13	75,9	104,9	146,2	99,77	0	523,5	100	35,51	50	100,21	121,19
8º	MÉDIO	TRT13	101,74	100	29,7	413,3	19,39	100	138	100	100	100	103,85	118,73
9º	PEQUENO	TRT20	100	87,22	10,55	-26,4	90,19	100	498	100	100	50	109,38	110,81
10º	GRANDE	TRT4	100,55	95,67	328,5	79,5	59,24	100	120,5	50	100	100	54,89	108,08
11º	GRANDE	TRT15	98,48	58,52	-7,95	155,2	49,81	100	507	100	100	3,85	17,38	107,48
12º	GRANDE	TRT2	94,74	85,62	-86,4	15,5	0	100	684	50	49,47	100	0,01	99,36
13º	MÉDIO	TRT7	98,76	47,49	296,4	-287,9	1,24	100	379,5	100	94,34	100	102	93,80
14º	PEQUENO	TRT14	99,03	100	97,4	114,2	100	100	-68,5	100	100	100	104,02	86,01
15º	MÉDIO	TRT16	98,06	70,67	-6,85	-21,2	100	100	219,5	100	100	100	53,4	83,05
16º	GRANDE	TRT9	98,73	77,67	22,05	-77,3	35,1	100	313,5	100	100	50	7,71	75,22
17º	GRANDE	TRT6	95,5	91,7	52,65	57,6	22,09	100	64,5	100	100	100	0,68	71,34
18º	MÉDIO	TRT21	109,5	93,55	16,2	-44,8	26,05	0	199,5	100	80,95	100	66,06	67,91
19º	MÉDIO	TRT12	100,99	85,4	41,45	92,5	24,19	100	-133,5	100	100	50	101,81	60,26

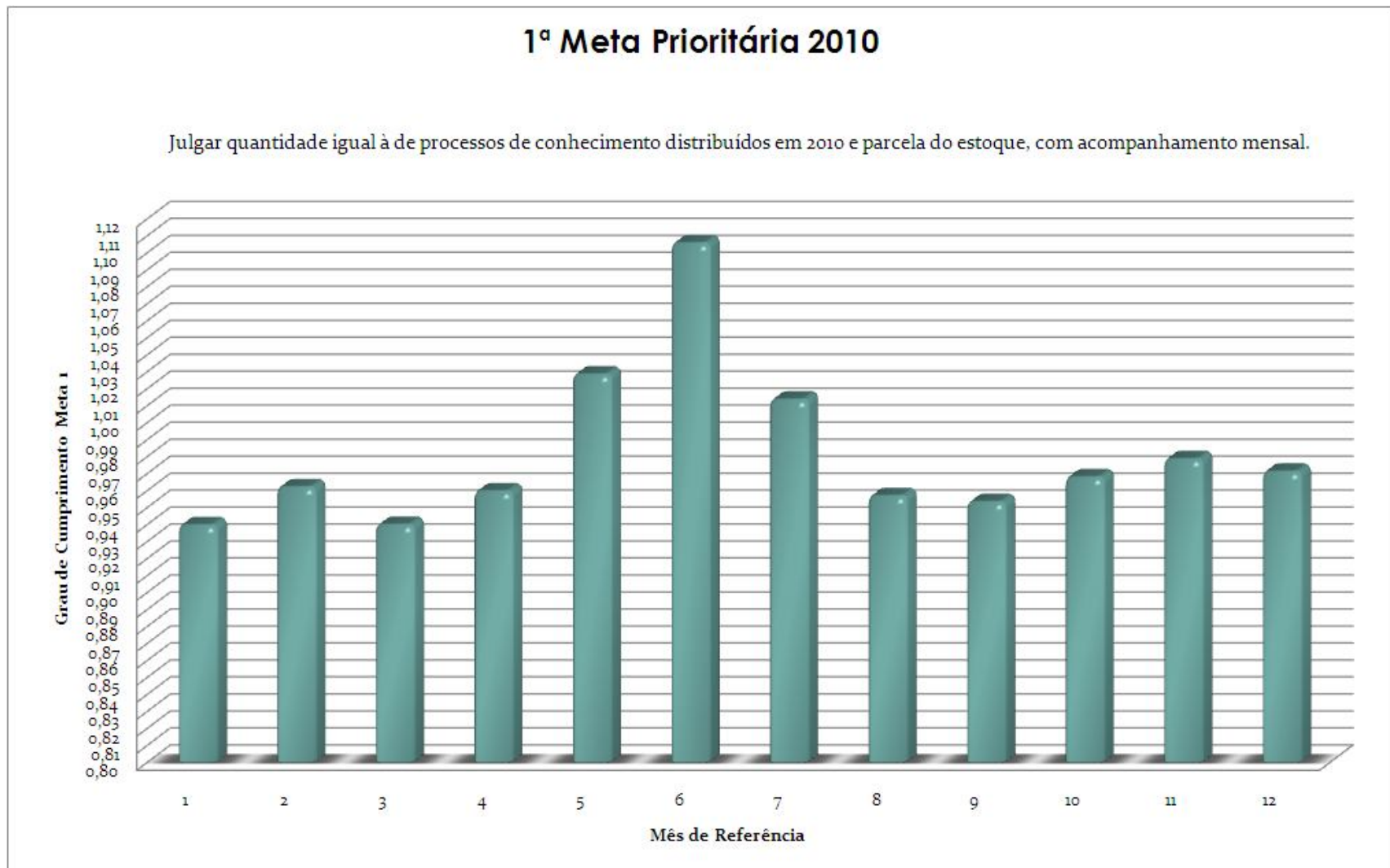
RANKING	PORTE	TRIBUNAL	META 1	META 2	META 3 F	META 3 NF	META 4	META 5	META 6	META 7	META 8	META 9	META 10	MÉDIA
20°	MÉDIO	TRT11	92,63	100	0	60,4	79,6	0	0	0	0	13,34	(DNL)	31,45
21°	PEQUENO	TRT22	98,23	100	20,45	-25,3	44,61	100	-269	100	100	50	21,17	30,92
22°	GRANDE	TRT8	99,02	60	-398,75	1,8	70,18	0	162,5	100	80,77	42,6	26,79	22,26
23°	GRANDE	TRT3	103,16	96,87	-23,9	-17,2	70,05	100	-506	100	70,55	22,43	0,08	1,46
24°	MÉDIO	TRT10	105,64	60,24	7,75	-63,8	48,03	0	-396,5	0	60,61	60	43,45	-6,78

DLN – Dado não listado

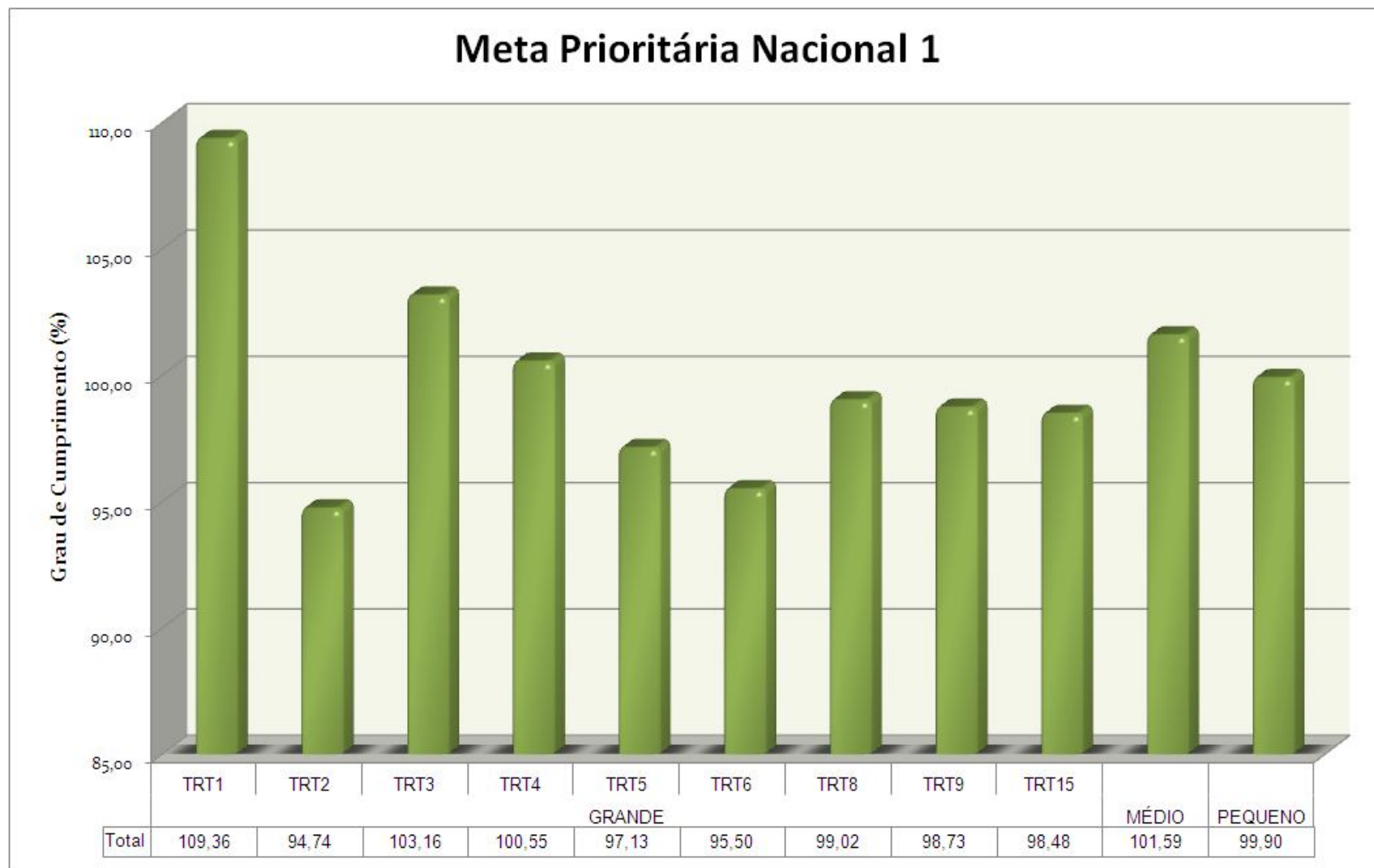
Média de cumprimento das Metas Prioritárias Nacional



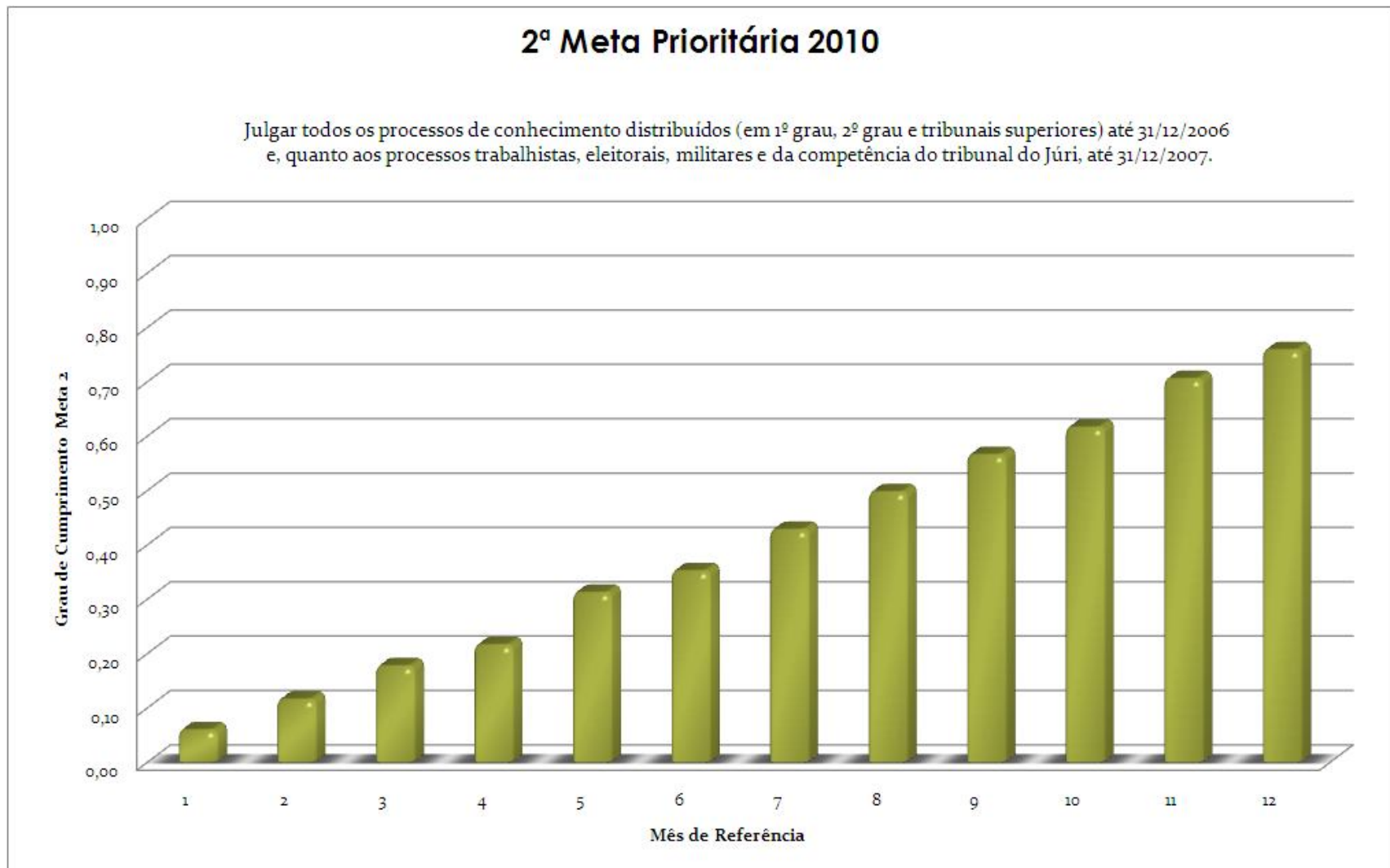
META 1



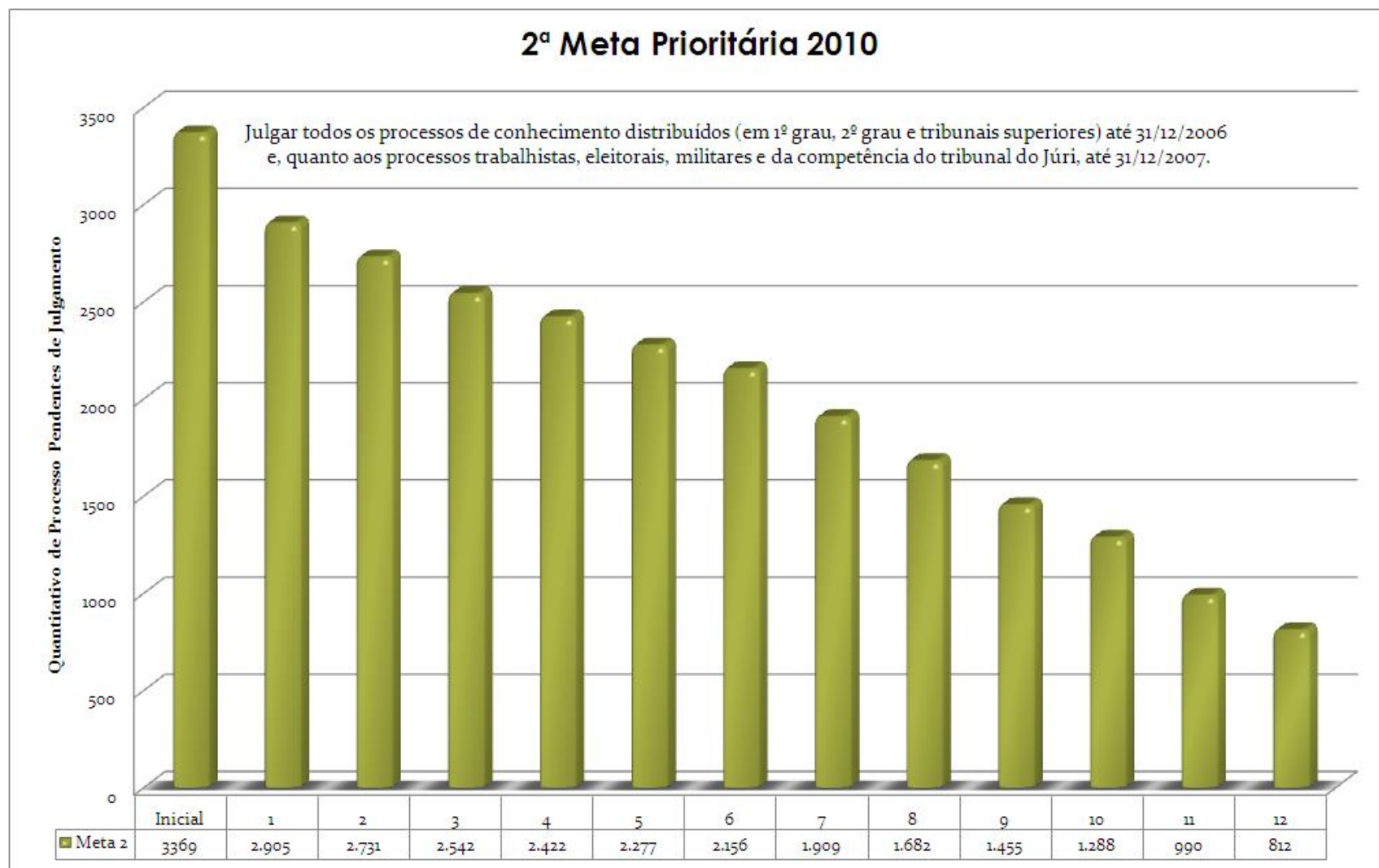
PANORAMA NACIONAL



META 2 – GRAU DE CUMPRIMENTO



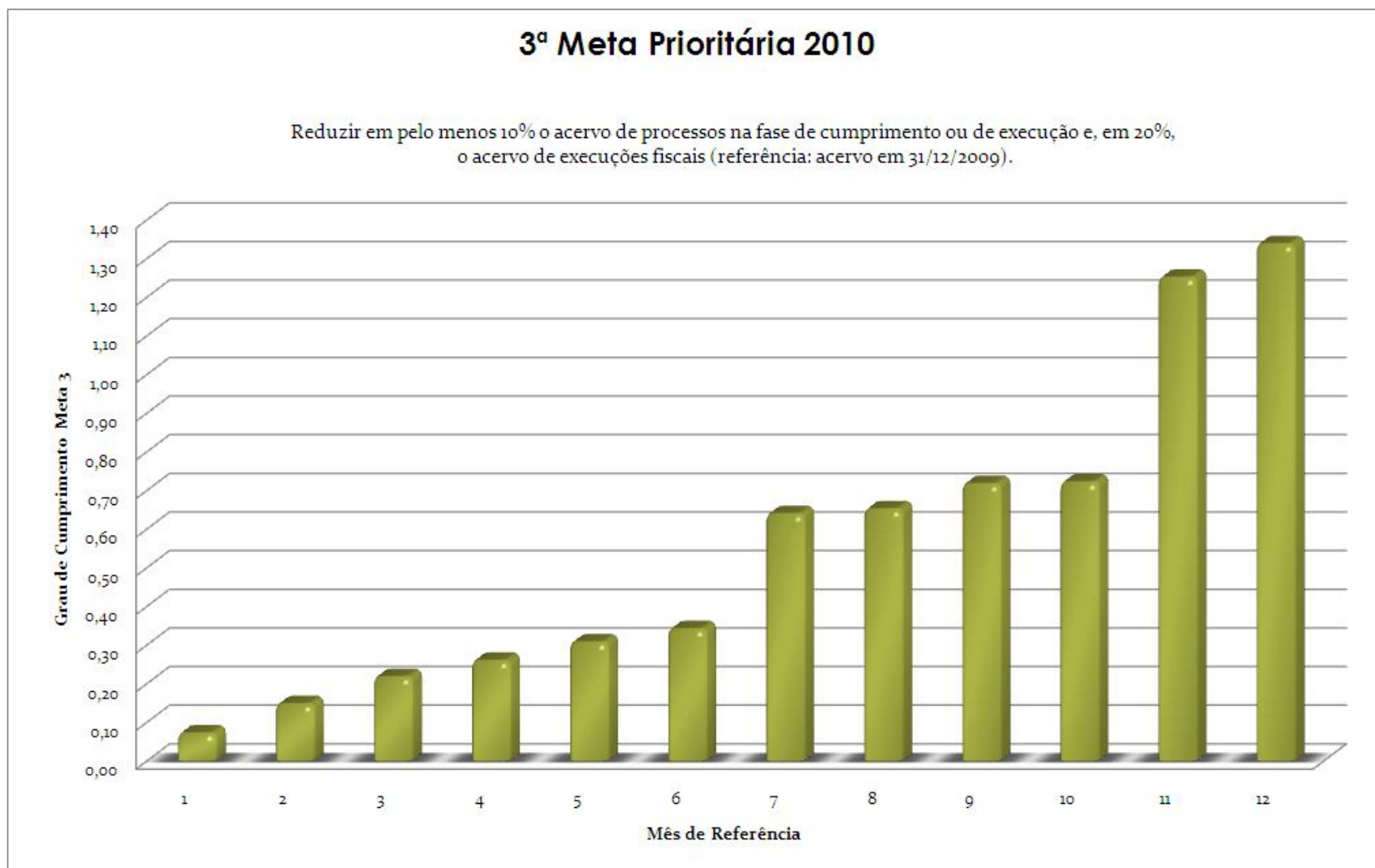
META 2 – QUANTIDADE DE PROCESSOS PENDENTES



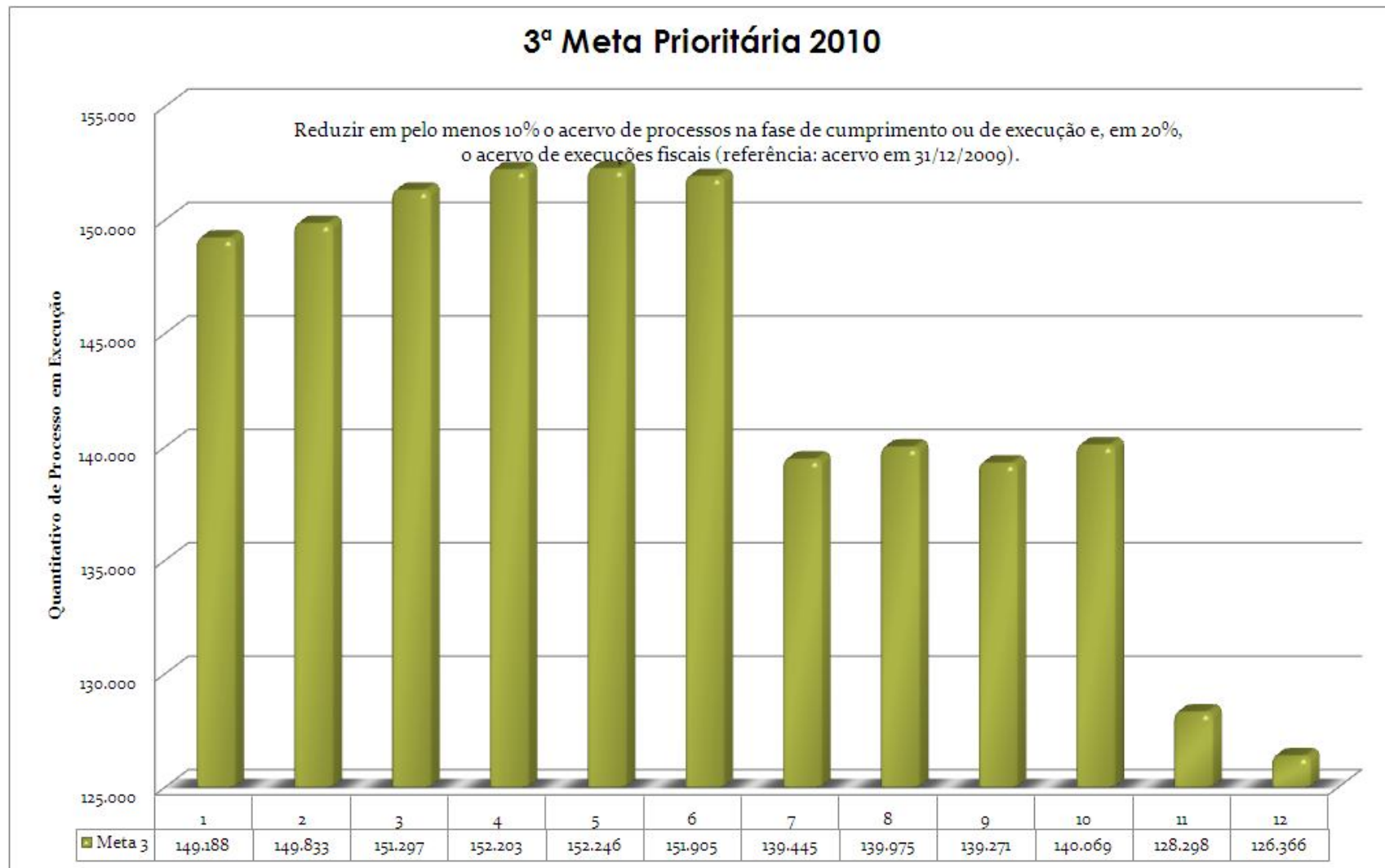
PANORAMA NACIONAL



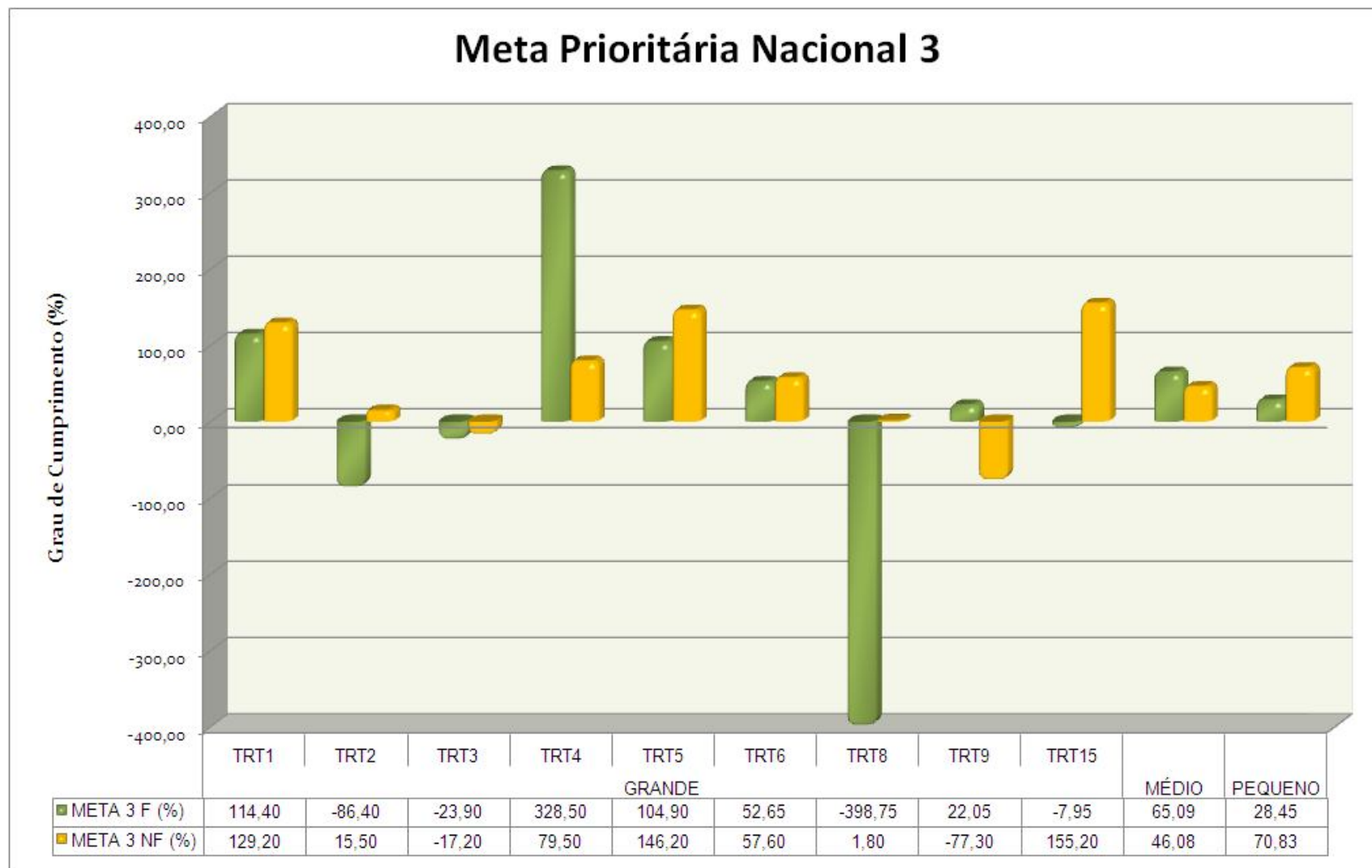
META 3 – GRAU DE CUMPRIMENTO



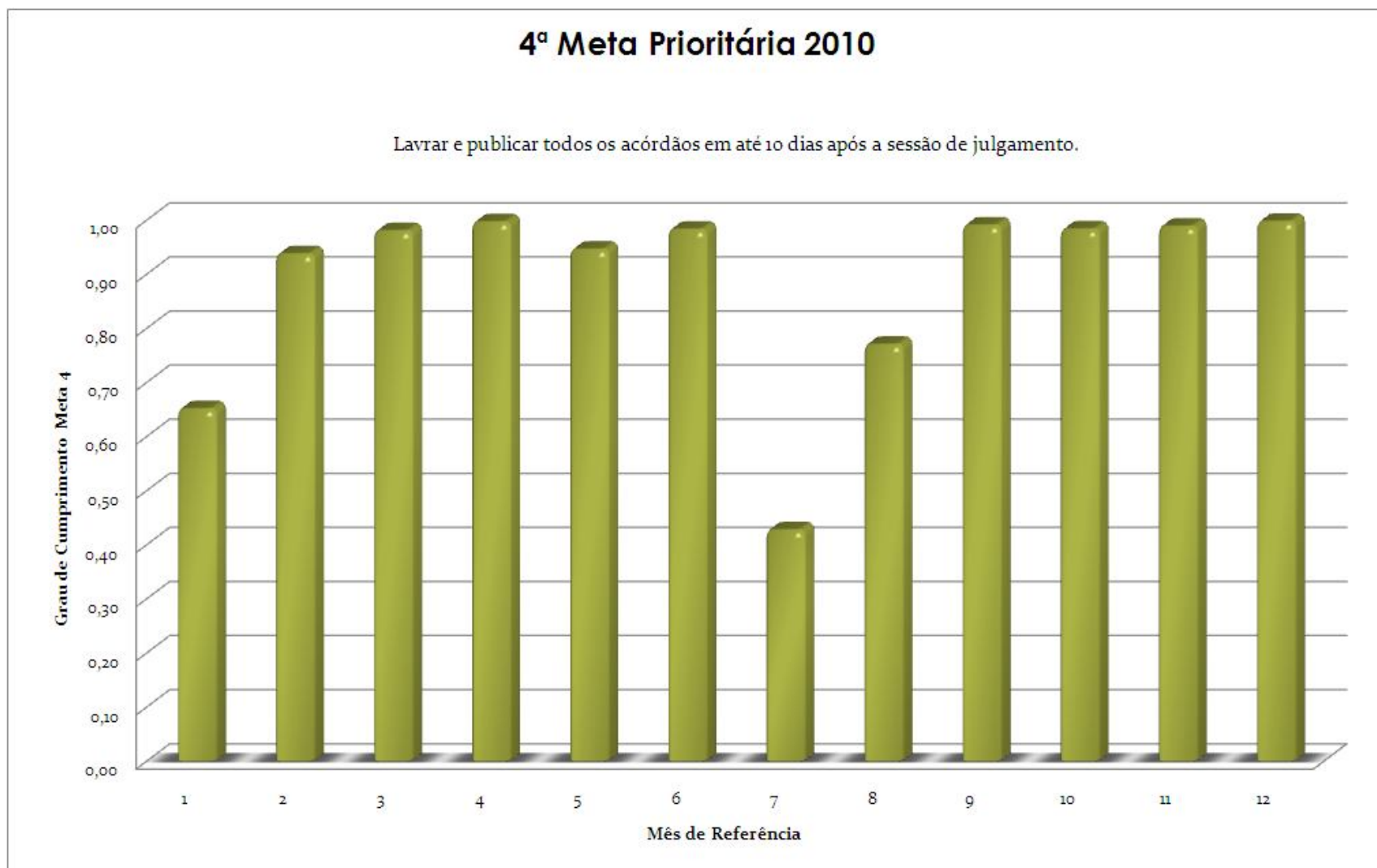
META 3 – QUANTIDADE DE PROCESSOS PENDENTES



PANORAMA NACIONAL



META 4



PANORAMA NACIONAL



META 5

Implantar método de gerenciamento de rotinas (gestão de processos de trabalho) em pelo menos 50% das unidades judiciárias de 1º grau.

Conforme comunicado do CNJ em 23/07/2010:

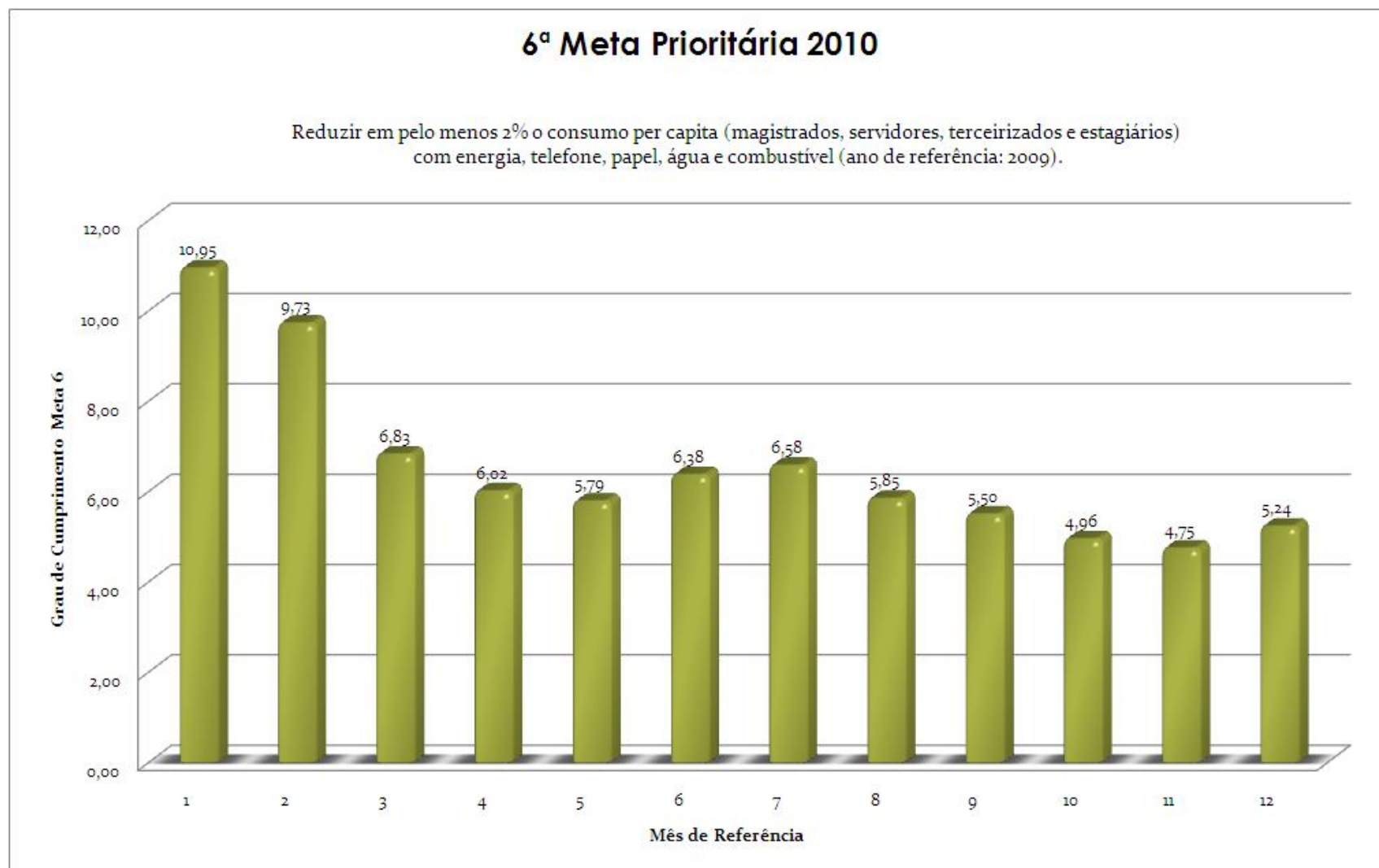
“Por ora o questionário não está disponível para a Justiça Eleitoral, considerando que ainda está em fase de definição a participação desse segmento na Meta. Oportunamente divulgaremos informações a respeito do desfecho dessas discussões.”

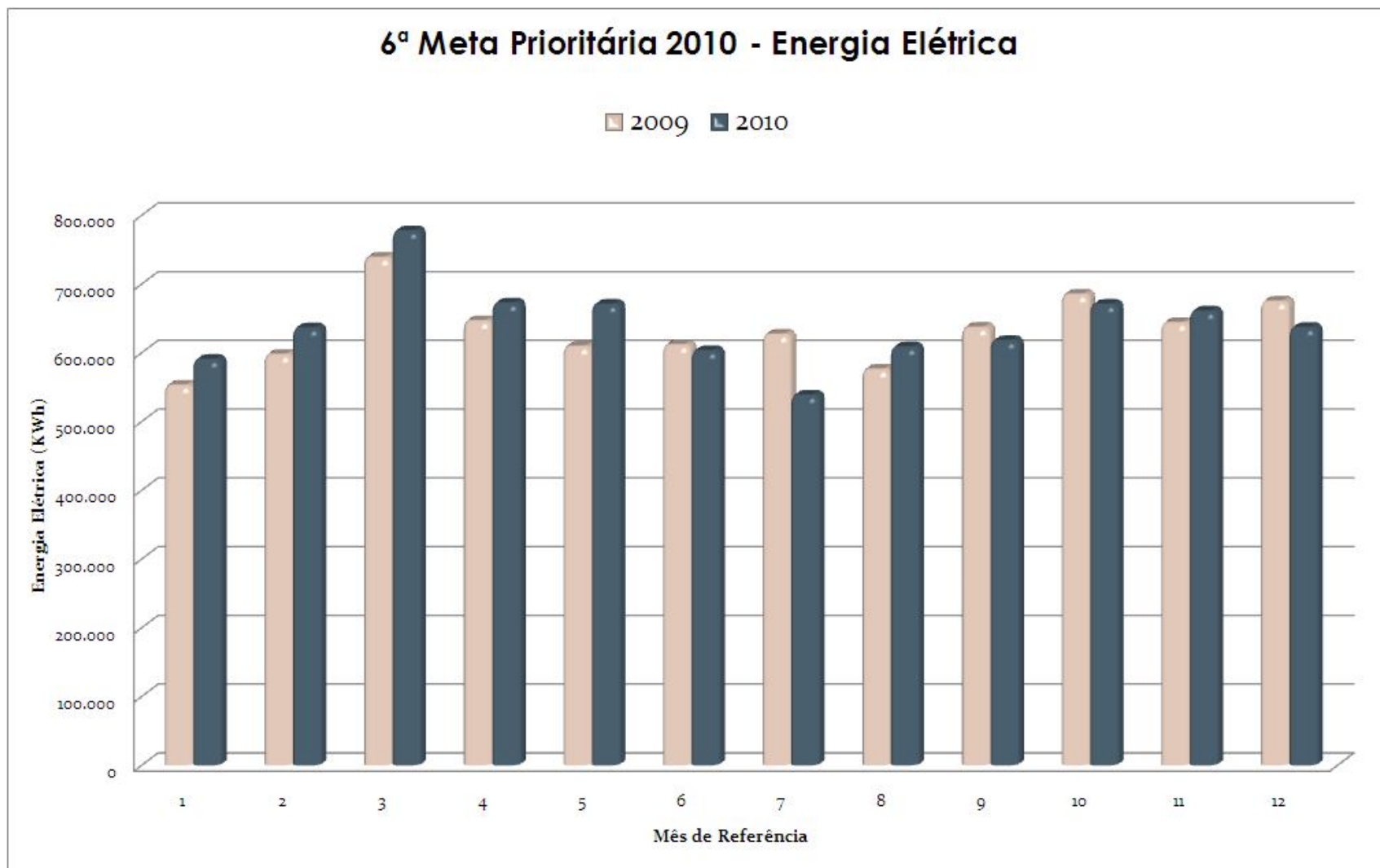
Meta cumprida parcialmente, tendo em vista os esclarecimentos prestados na 2ª R.A.E. ocorrida em 01/12/2010 com a concordância do Comitê de Gestão Estratégica.

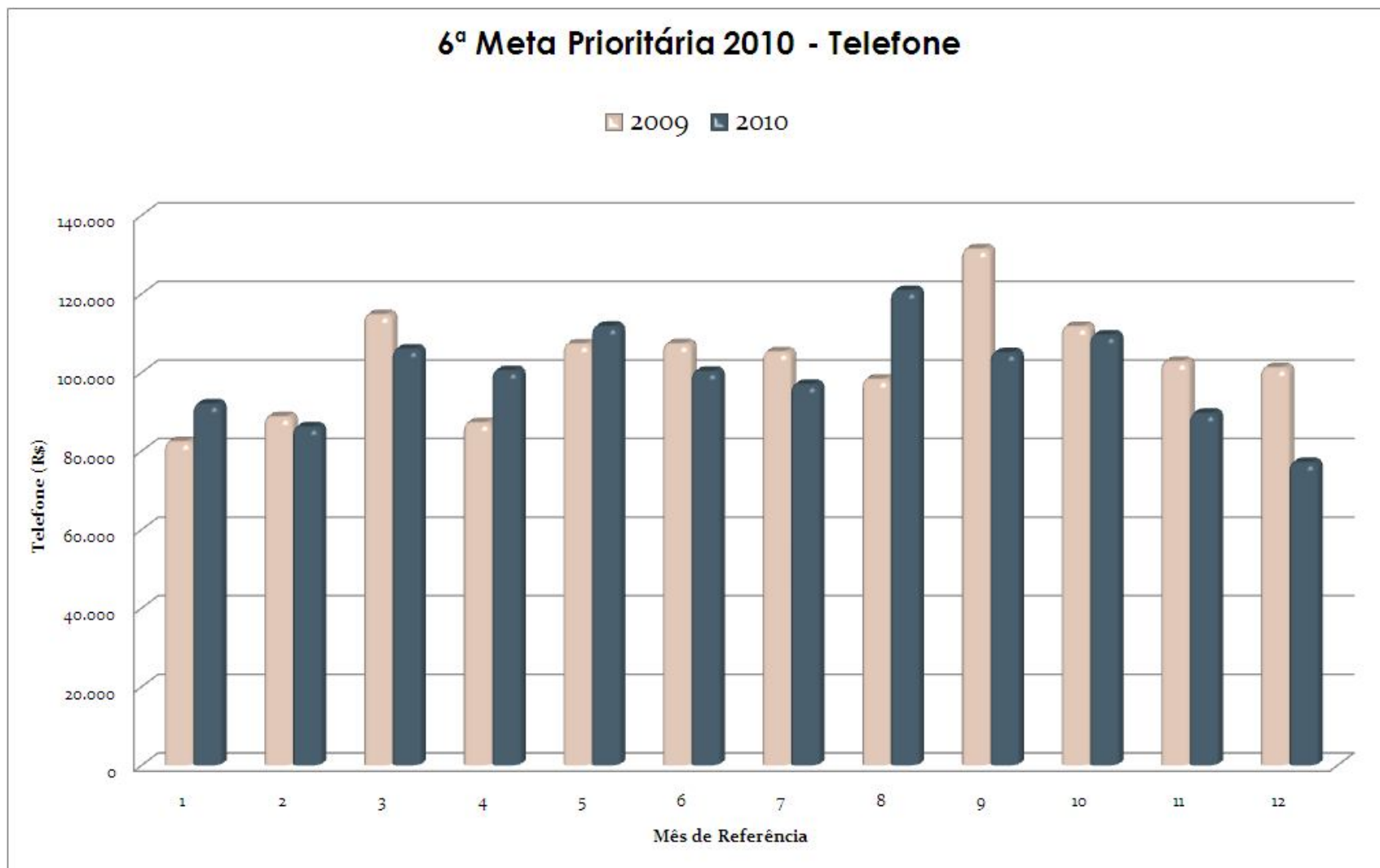
PANORAMA NACIONAL

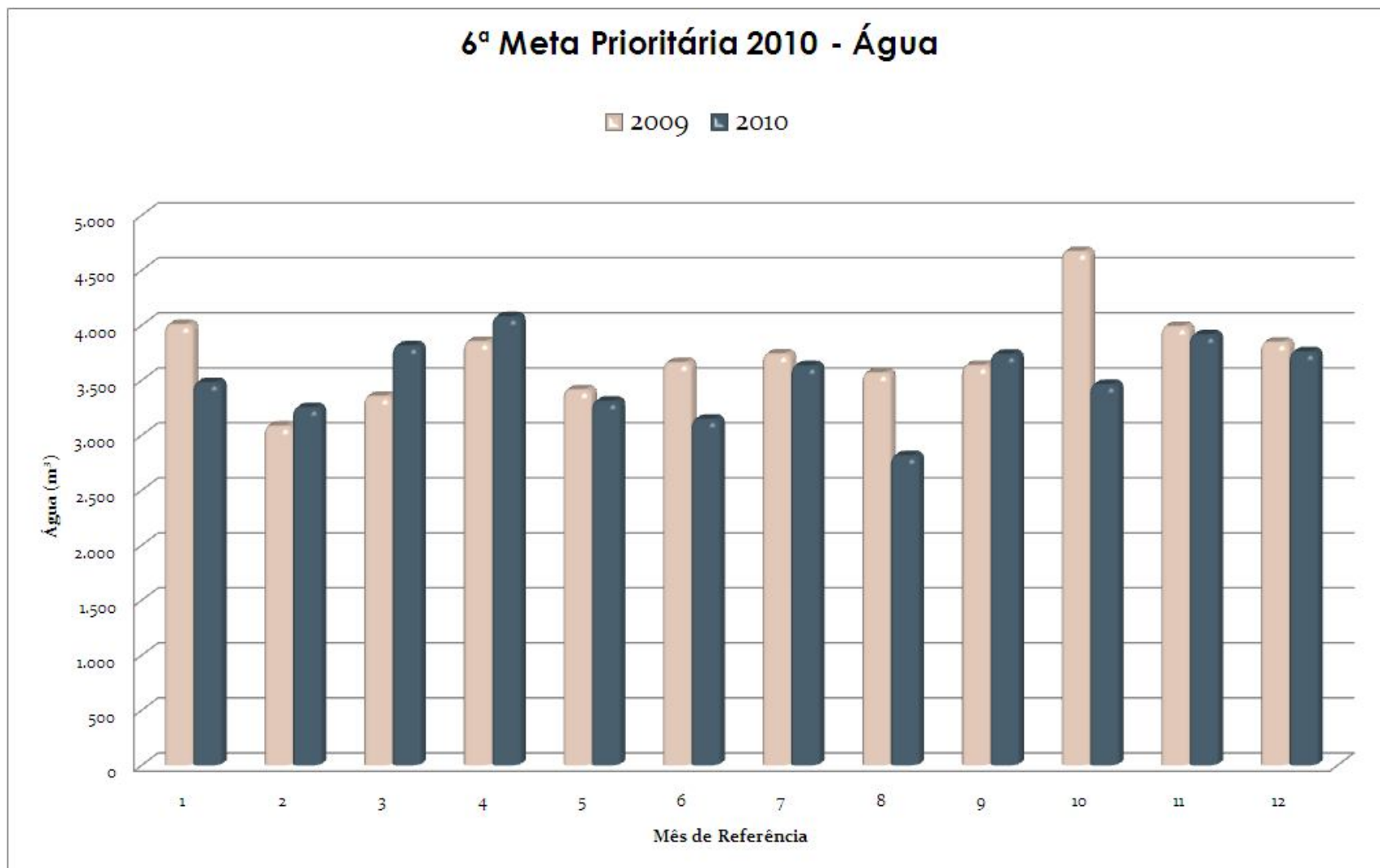


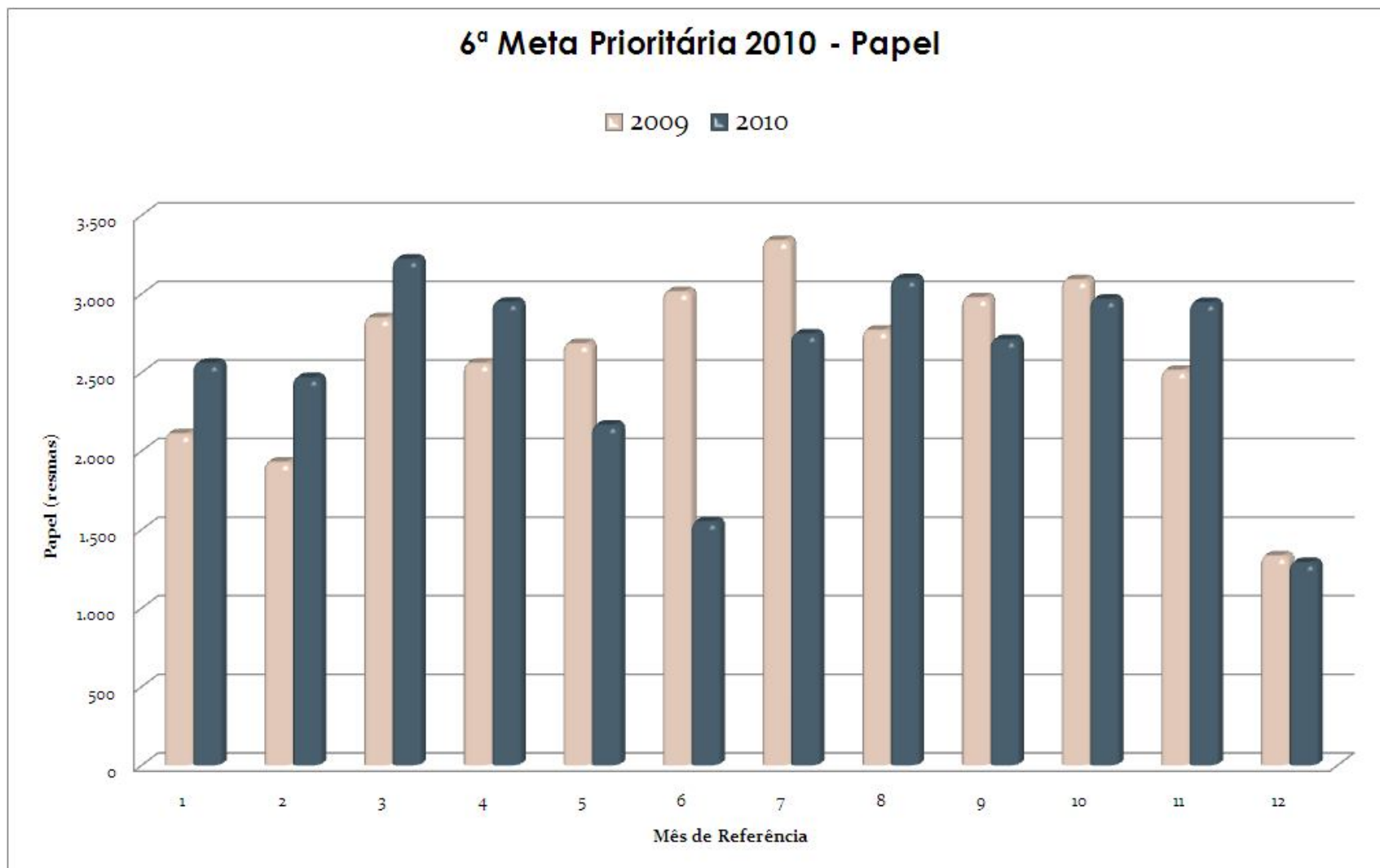
META 6

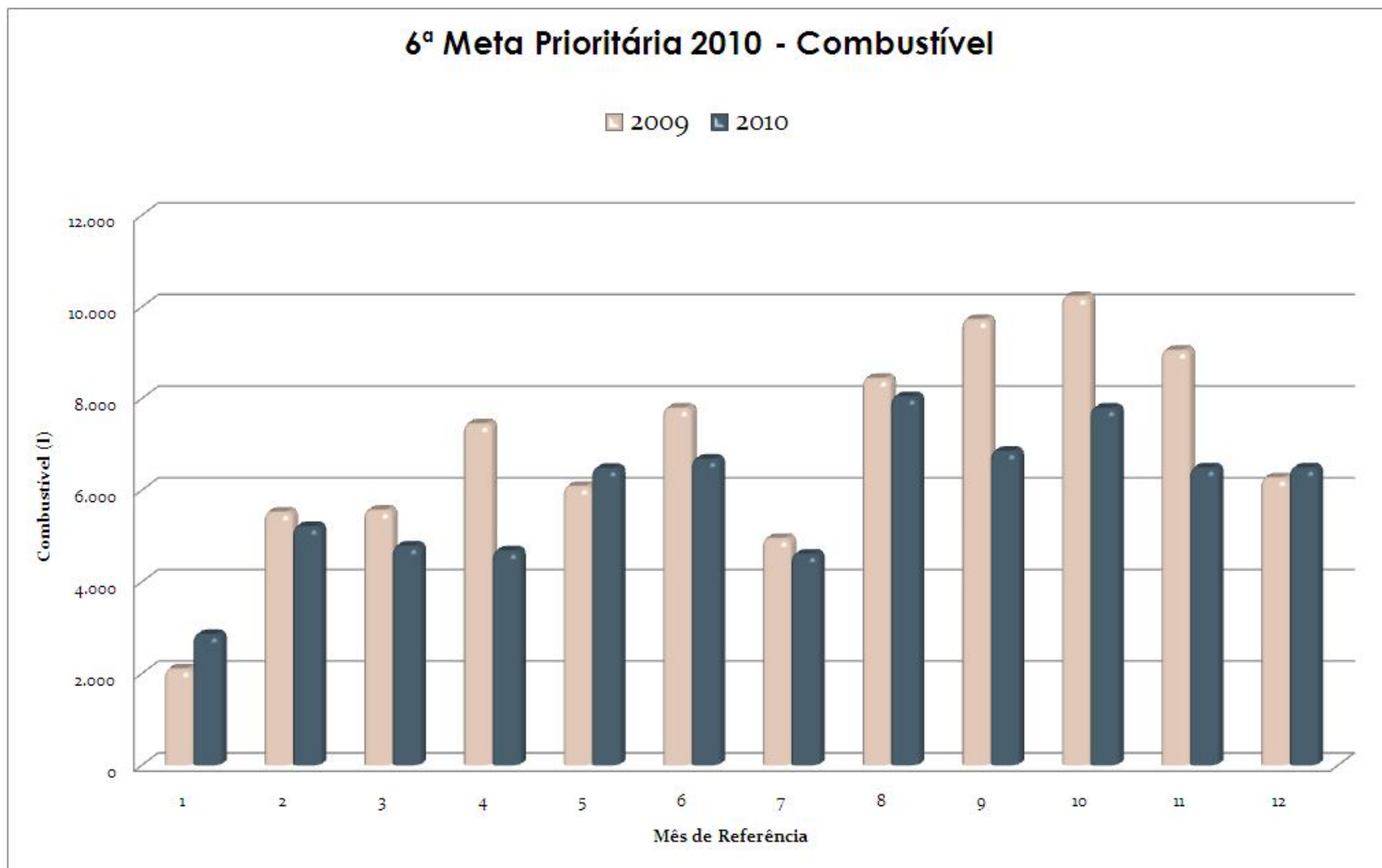












PANORAMA NACIONAL



META 7

Disponibilizar mensalmente a produtividade dos magistrados no portal do tribunal, em especial a quantidade de julgamentos com e sem resolução de mérito e homologatórios de acordos, subdivididos por competência.

Meta cumprida em dezembro/2010.

PANORAMA NACIONAL



META 8

Promover cursos de capacitação em administração judiciária, com no mínimo 40 horas, para 50% dos magistrados, priorizando-se o ensino à distância.

Programação de acordo com calendário fornecido pela ENAMAT, acompanhado pela Escola Judicial que informou:

- Magistrados Inscritos: 59
- Lograram aproveitamento: 38
- Não logrou aproveitamento: 1

Meta não cumprida, pois seriam necessários 107 magistrados com aproveitamento no Curso de Formação Continuada em Administração de Vara do Trabalho.

PANORAMA NACIONAL



META 9

Ampliar para 2 Mbps a velocidade dos links entre o Tribunal e 100% das unidades judiciárias instaladas na capital e, no mínimo, 20% das unidades do interior.

Conforme comunicado do CNJ em 23/07/2010:

“Os dados da Meta 9 serão lançados no questionário de Ti, pelo Comitê de Gestão dos Sistemas de Informática do Poder Judiciário e não pelo Gestor das Metas.”

Dados lançados diretamente pela Secretaria de Informática do TRT5.

PANORAMA NACIONAL



META 10

Realizar, por meio eletrônico, 90% das comunicações oficiais entre os órgãos do Poder Judiciário, inclusive cartas precatórias e de ordem.

Meta Cumprida, conforme anexo da Meta 10.

PANORAMA NACIONAL



ANEXOS

TRIBUNAL REGIONAL DO TRABALHO DA 5ª REGIÃO

SECRETARIA DE ACESSORAMENTO DE PLANEJAMENTO E ECONOMIA

Meta 1

Funcionário:
Email do funcionário:
Diretor:

Número total de processos ref. à meta - 1º Grau
Número total de processos ref. à meta - TRT:
Início da vigência da meta: 1/1/2010

Mês	Referência	P1.1 (Total)	P1.1(Capital)	P1.1(Interior)	P1.1 (TRT)	P1.3 (Total)	P1.3(Capital)	P1.3(Interior)	P1.3 (TRT)	Saldo	GC - Meta1
1	31/1/2010	8.025	3.306	4.665	54	7.542	2.761	4.729	52	483	0,94
2	28/2/2010	8.476	3.635	4.780	61	8.335	2.944	5.334	57	624	0,96
3	31/3/2010	12.375	5.063	7.217	95	11.267	4.615	6.579	73	1.732	0,94
4	30/4/2010	9.904	4.115	5.704	85	10.076	4.050	5.958	68	1.560	0,96
5	31/5/2010	5.389	1.946	3.383	60	8.211	3.332	4.806	73	-1.262	1,03
6	30/6/2010	2.470	380	2.039	51	6.142	2.648	3.443	51	-4.934	1,11
7	31/7/2010	10.865	4.657	6.159	49	6.721	2.807	3.876	38	-790	1,01
8	31/8/2010	13.786	5.791	7.913	82	9.929	4.023	5.825	81	3.067	0,96
9	30/9/2010	11.803	5.572	6.180	51	11.005	4.471	6.464	70	3.865	0,95
10	31/10/2010	9.614	3.812	5.674	128	10.517	4.113	6.339	65	2.962	0,97
11	30/11/2010	9.244	4.086	5.086	72	10.041	4.190	5.788	63	2.165	0,98
12	31/12/2010	7.060	2.397	4.619	44	6.099	2.383	3.678	38	3.126	0,97
	Total	109.011	44.760	63.419	832	105.885	42.337	62.819	729	12.598	0,97

Informações Importantes

P1.1 - Número total de processos de conhecimento não criminais novos ingressados no mês

P1.3 - Número total de processos de conhecimento não criminais até então não julgados na instância que, no mês de referência, receberam primeiro ou único julgamento em 2010

TRIBUNAL REGIONAL DO TRABALHO DA 5ª REGIÃO

SECRETARIA DE ACESSORAMENTO DE PLANEJAMENTO E ECONOMIA

Meta 2

Funcionário:	Número total de processos ref. à meta - 1ª Grau	3090
Email do funcionário:	Inicial	3369
Diretor:	Início da vigência da meta:	1/1/2010

Mês	Referência	Inicial	P2.15	P2.17	P2.19	Total	GC - Meta2
1	31/1/2010	3.090			185	2.905	0,06
2	28/2/2010	2.905			174	2.731	0,12
3	31/3/2010	2.731			189	2.542	0,18
4	30/4/2010	2.542			120	2.422	0,22
5	31/5/2010	2.422	222		367	2.277	0,31
6	30/6/2010	2.277	17		138	2.156	0,35
7	31/7/2010	2.156	10		257	1.909	0,43
8	31/8/2010	1.909	9		236	1.682	0,50
9	30/9/2010	1.682	6		233	1.455	0,57
10	31/10/2010	1.455	4		171	1.288	0,62
11	30/11/2010	1.288	8		306	990	0,71
12	31/12/2010	990	3		181	812	0,76
Total			279		2.557	1.455	0,76

Informações Importantes

P2.13 - Número total de processos de conhecimento não criminais que ingressaram na instância entre 01/01/2006 e 31/12/2007 e que não foram nela julgados até 31/12/2009

P2.15 - Número total de processos de conhecimento não criminais que ingressaram na instância entre 01/01/2006 e 31/12/2007 e que entraram na meta por saírem de situação de suspensão ou por passarem a se enquadrar nos critérios da meta, no mês de referência

P2.17 - Número total de processos de conhecimento não criminais que ingressaram na instância entre 01/01/2006 e 31/12/2007 e que saíram da meta por suspensão ou não enquadramento nos critérios da meta, que não por julgamento, no mês de referência

P2.19 - Número total de processos de conhecimento não criminais que ingressaram na instância entre 01/01/2006 e 31/12/2007 e que, no mês de referência, foram nela julgados pela primeira ou única vez no ano de 2010

TRIBUNAL REGIONAL DO TRABALHO DA 5ª REGIÃO

SECRETARIA DE ACESSORAMENTO DE PLANEJAMENTO E ECONOMIA

Meta 3

		Não Fiscal (P3.1)	Fiscal (P3.2)
Funcionário:	Número total de processos ref. à meta	141.217	7.336
Email do funcionário:	Número total de processos ref. à meta		
Diretor:	Início da vigência da meta:	1/1/2010	

Mês	Referência	Não Fiscal	Fiscal	P3.3	P3.4	P3.5	P3.6	P3.7	P3.8	P3.9	P3.10	Total	GC - NF	GC - F	GC - Meta3
1	31/1/2010	665	-30	1.900	10	1.235	40					149.188	0,08	0,03	0,07
2	28/2/2010	685	-40	2.312	4	1.627	44					149.833	0,16	0,06	0,15
3	31/3/2010	1.491	-27	3.598	48	2.107	75					151.297	0,23	0,10	0,22
4	30/4/2010	937	-31	2.550	17	1.613	48					152.203	0,27	0,13	0,26
5	31/5/2010	86	-43	1.860	2	1.774	45					152.246	0,32	0,16	0,31
6	30/6/2010	-377	36	994	20	1.256	12		28	115		151.905	0,35	0,17	0,34
7	31/7/2010	-12.477	17	1.887	55	1.635	37		3	12.729	4	139.445	0,69	0,18	0,64
8	31/8/2010	551	-21	2.157	22	1.606	43					139.975	0,69	0,21	0,65
9	30/9/2010	-182	-522	2.157	22	2.339	544					139.271	0,73	0,52	0,72
10	31/10/2010	742	56	3.071	143	2.329	87					140.069	0,74	0,53	0,72
11	30/11/2010	-10.913	-858	2.426	4	3.797	862			9.542		128.298	1,28	1,00	1,25
12	31/12/2010	-1.856	-76	967	5	2.823	81					126.366	1,37	1,04	1,34
	Total	-20.648	-1.539	25.879	352	24.141	1.918		31	22.386	4				

TRIBUNAL REGIONAL DO TRABALHO DA 5ª REGIÃO

SECRETARIA DE ACESSORAMENTO DE
PLANEJAMENTO E ECONOMIA

Meta 4

Funcionário:
Email do funcionário:
Diretor:

Mês	Referência	P4.1	P4.2	GC - Meta4
1	31/1/2010	2.235	1.456	0,65
2	28/2/2010	1.770	1.660	0,94
3	31/3/2010	4.835	4.741	0,98
4	30/4/2010	3.247	3.237	1,00
5	31/5/2010	2.296	2.173	0,95
6	30/6/2010	1.619	1.592	0,98
7	31/7/2010	5.591	2.391	0,43
8	31/8/2010	3.160	2.435	0,77
9	30/9/2010	2.898	2.872	0,99
10	31/10/2010	2.569	2.527	0,98
11	30/11/2010	2.329	2.303	0,99
12	31/12/2010	2.210	2.205	1,00
	Total	34.759	29.592	85,13%

Informações Importantes

P4.1 - Número total de decisões colegiadas (acórdãos) no mês de referência.

P4.2 - Número total de decisões colegiadas (acórdãos) publicadas (primeira ou única publicação) em até 10 (dez) dias após a data da sessão de julgamento ocorrida no mês de referência.

TRIBUNAL REGIONAL DO TRABALHO DA 5ª REGIÃO

SECRETARIA DE ACESSORAMENTO DE
PLANEJAMENTO E ECONOMIA

Meta 5

Funcionário:
Email do funcionário:
Diretor:

Mês	Referência	P5.1	P5.2	GC - Meta5
1	31/1/2010			
2	28/2/2010			
3	31/3/2010			
4	30/4/2010			
5	31/5/2010			
6	30/6/2010	88		
7	31/7/2010			
8	31/8/2010			
9	30/9/2010			
10	31/10/2010			
11	30/11/2010			
12	31/12/2010			
13	31/1/2011			
	Total	88		

Assinatura do funcionário

data

Assinatura do diretor

data

TRIBUNAL REGIONAL DO TRABALHO DA 5ª REGIÃO

SECRETARIA DE ASSessorAMENTO DE PLANEJAMENTO E ECONOMIA

Meta 6

		P6.1	P6.2	P6.3	P6.4	P6.5	P6.6
Funcionário:		2.966	7.602.352	1.237.894	44.803	31.153	83.158
Email do funcionário:							
Diretor:	Início da vigência da meta:	1/1/2010					

Mês	Referência	P6.7	P6.8	P6.9	P6.10	P6.11	P6.12	GC - Meta6E	GC - Meta6T	GC - Meta6A	GC - Meta6P	GC - Meta6C	GC - Meta6
1	31/1/2010	3.153	590.402	91.944	3.478	2.557	2.850	6,17	8,08	6,19	3,67	30,65	10,95
2	28/2/2010	3.153	636.331	86.104	3.250	2.466	5.205	4,46	9,41	7,62	4,50	22,66	9,73
3	31/3/2010	3.153	777.503	105.928	3.812	3.220	4.780	0,40	6,84	5,74	0,22	20,96	6,83
4	30/4/2010	3.153	672.312	100.437	4.076	2.946	4.675	0,32	6,18	3,97	-0,68	20,29	6,02
5	31/5/2010	3.153	670.662	111.696	3.308	2.164	6.475	0,30	4,76	4,84	1,62	17,44	5,79
6	30/6/2010	3.153	603.081	100.247	3.144	1.550	6.679	1,12	4,68	5,77	5,00	15,31	6,38
7	31/7/2010	3.153	538.480	96.906	3.631	2.744	4.604	2,39	4,84	5,55	4,33	15,80	6,58
8	31/8/2010	3.153	608.434	120.806	2.813	3.096	8.041	2,70	3,60	6,68	3,02	13,26	5,85
9	30/9/2010	3.153	617.811	104.996	3.735	2.709	6.848	2,86	3,44	6,26	2,79	12,17	5,50
10	31/10/2010	3.153	670.576	109.496	3.460	2.965	7.790	2,59	3,10	6,28	2,14	10,67	4,96
11	30/11/2010	3.153	660.723	89.568	3.912	2.944	6.487	2,44	3,65	5,77	1,64	10,24	4,75
12	31/12/2010	3.153	636.927	77.038	3.757	1.289	6.487	2,46	4,59	5,51	3,72	9,89	5,24
	Total	3.153	7.683.242	1.195.168	42.376	30.650	70.921						

TRIBUNAL REGIONAL DO TRABALHO DA 5ª REGIÃO

SECRETARIA DE ACESSORAMENTO DE
PLANEJAMENTO E ECONOMIA

Meta 10

		Não Fiscal (P3.1)	Fiscal (P3.2)
Funcionário:	Número total de processos ref. à meta - 1º Grau		
Email do funcionário:	Número total de processos ref. à meta		
Diretor:	Início da vigência da meta:	1/1/2010	

Mês	Referência	P10.1	P10.2	P10.3	P10.4	TOTAL GERAL	TOTAL ELETRÔNICO	GC - Meta10
1	31/1/2010							
2	28/2/2010							
3	31/3/2010							
4	30/4/2010							
5	31/5/2010							
6	30/6/2010							
7	31/7/2010							
8	31/8/2010							
9	30/9/2010							
10	31/10/2010							
11	30/11/2010	3.675	1.778	3.675	1.243	5.453	4.918	1.0021
12	31/12/2010							
	Total	3.675	1.778	3.675	1.243	5.453	4.918	