
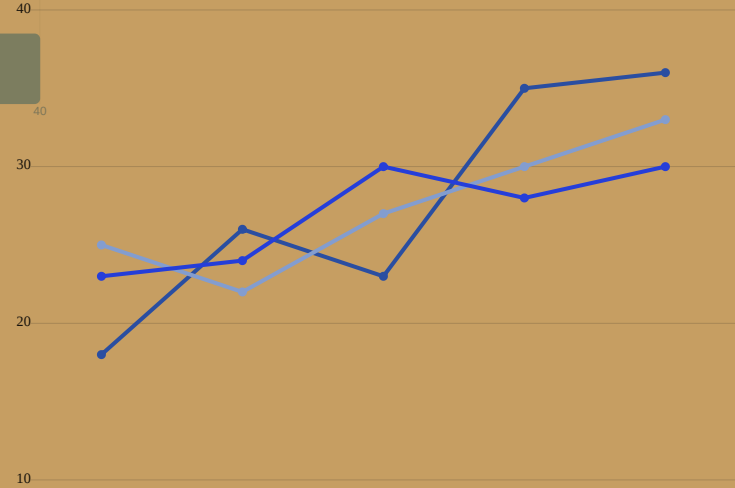
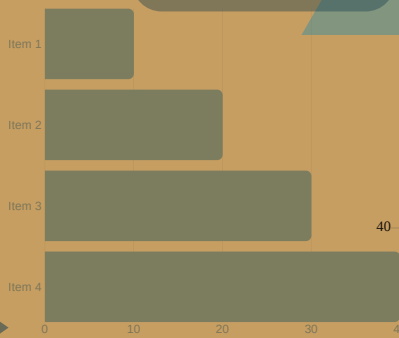




# CONSOLIDAÇÃO ESTATÍSTICA

## 2018





**BIÊNIO 2017/2019**

**PRESIDENTE**

[Desembargadora Maria de Lourdes Linhares Lima de Oliveira](#)

**VICE-PRESIDENTE**

[Desembargadora Débora Maria Lima Machado](#)

**CORREGEDORA**

[Desembargadora Dalila Nascimento Andrade](#)

**VICE-CORREGEDORA**

[Desembargadora Marizete Menezes Corrêa](#)

## DESEMBARGADORES DO TRABALHO

Paulino César Martins Ribeiro	Marizete Menezes Corrêa
Ana Lúcia Bezerra Silva	Luíza Aparecida Oliveira Lomba
Vânia Jacira Tanajura Chaves	Norberto Frerichs
Valtércio Ronaldo de Oliveira	Renato Mário Borges Simões
Luiz Tadeu Leite Vieira	Edilton Meireles de Oliveira Santos
Yara Ribeiro Dias Trindade	Humberto Jorge Lima Machado
Dalila Nascimento Andrade	Léa Reis Nunes de Albuquerque
Maria das Graças Oliva Boness	Marcos Oliveira Gurgel
Alcino Barbosa de Felizola Soares	Paulo Sérgio Silva de Oliveira Sá
Débora Maria Lima Machado	Margareth Rodrigues Costa
Jéferson Alves Silva Muricy	Luiz Roberto Peixoto de Mattos Santos
Ivana Mércia Nilo de Magaldi	Washington Gutemberg Pires Ribeiro
	Suzana Maria Inácio Gomes

## JUÍZES AUXILIARES DA PRESIDÊNCIA

Dorotéia Silva de Azevedo Mota  
Franklin Christian Gama Rodrigues

### Grupo Gestor Regional do Sistema e-Gestão (Ato TRT5 nº 110/2016)

<b>Coordenador</b>	Dr Firmo Ferreira Leal Neto
<b>Membros</b>	Railuze Brandão Fonseca Saback
	Maria Madalena Oliveira de Brito Cunha
	Wellington Oliveira de Almeida
	Fabício Monteiro Rocha
	Adriano Henrique Schultz
	André Luis Nunes Muniz

**Coordenadoria de Estatística e Pesquisa (CESTP)**

**Direção**

Railuze Brandão Fonseca Saback

**Equipe**

Daniela Ramos Alves

Cristiane Barros Pessoa

Catarina Dantas Alves

**Estatísticos**

Fábio Almeida Santana

Renata Santana Fonseca

**Julho/2019**

# Apresentação

A Coordenadoria de Estatística e Pesquisa do Tribunal Regional do Trabalho da 5ª Região elaborou o presente relatório adotando, para a análise da movimentação processual de 2018, os mesmos critérios utilizados pelo Tribunal Superior do Trabalho (TST) para a consolidação dos dados estatísticos anuais da Justiça do Trabalho. Quanto aos indicadores de produtividade por magistrado (IPM) e por servidor (IPS), foram considerados os parâmetros estabelecidos pelo Conselho Nacional de Justiça (CNJ).

Foi utilizado o modelo de infográficos a fim de destacar, de modo conciso, as principais informações verificadas nos âmbitos dos 1º e 2º Graus. Além disso, com intuito de analisar a evolução temporal, foram inseridos para alguns indicadores os dados apurados desde 2014.

Os dados consolidados neste relatório foram coletados a partir do Sistema de Gerenciamento de Informações Administrativas e Judiciárias - e-Gestão, implantado no âmbito do 1º grau desde 2013 e no 2º grau desde 2012.

Na avaliação anual do CNJ, o TRT da 5ª Região foi agraciado com o Selo Ouro pelo reconhecimento do bom desempenho na produção, gestão, organização e disseminação das informações administrativas e processuais, referente ao período de setembro de 2017 a setembro de 2018.

## Resumo

O número de novas ações trabalhistas sofreu atípica redução em 2018, possivelmente em consequência da Lei 13.467/17, conhecida como reforma trabalhista. Comparando-se com o ano anterior, a redução foi de 45% no primeiro grau. Entretanto, na segunda instância, o número de casos novos cresceu 23%. Os assuntos mais frequentes nos casos novos de primeiro grau foram Aviso Prévio, Multa do artigo 477 da CLT e Multa de 40% do FGTS. Quanto à produtividade, houve expressivo incremento no quantitativo de processos julgados em relação ao ano anterior na segunda instância (32%), enquanto no primeiro grau houve redução de 6%. O resíduo também aumentou apenas no segundo grau, em razão da crescente demanda associada a não criação de cargos de magistrados. No primeiro grau, entretanto, o estoque foi reduzido em 33% na fase de conhecimento e 5% na fase de execução. Os percentuais de conciliação sofreram queda de dois pontos percentuais na fase de conhecimento e acréscimo de 2 p.p. na fase de execução. A duração dos processos encerrados em 2018 reduziu, em média, 142 dias no primeiro grau e aumentou 69 dias no segundo grau em relação aos encerrados em 2017. Neste ano, o TRT5 arrecadou cerca de R\$ 197 milhões em multas, impostos e custas processuais e foram pagos aos reclamantes um total de aproximadamente R\$ 2,5 bilhões, mais de R\$ 6,8 milhões pagos diariamente.

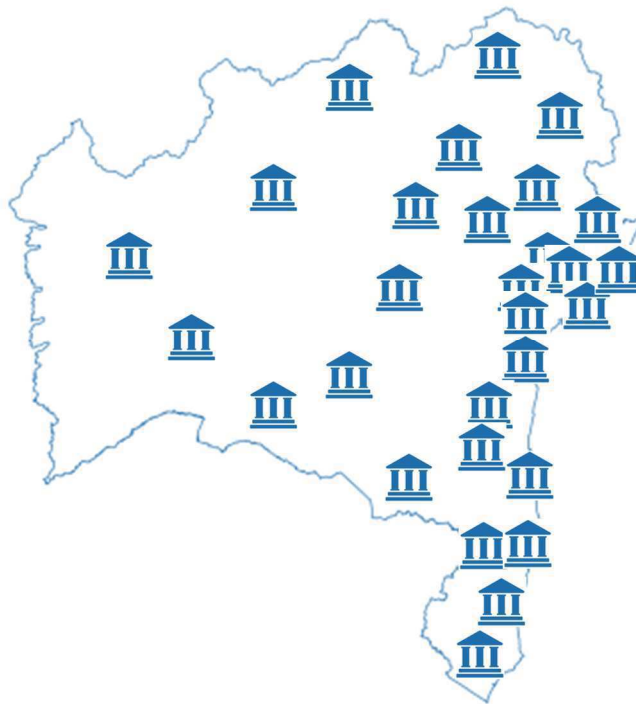
# SUMÁRIO

<b>1</b>	<b>ESTRUTURA ORGANIZACIONAL .....</b>	<b>7</b>
<b>2</b>	<b>CASOS NOVOS.....</b>	<b>9</b>
2.1	CASOS NOVOS POR MAGISTRADO.....	14
2.2	ASSUNTOS MAIS FREQUENTES NOS CASOS NOVOS.....	15
<b>3</b>	<b>TOTAL A JULGAR .....</b>	<b>16</b>
<b>4</b>	<b>PRODUTIVIDADE .....</b>	<b>18</b>
4.1	JULGADOS EM RELAÇÃO AO TOTAL A JULGAR.....	19
4.2	JULGADOS EM RELAÇÃO AOS DISTRIBUIDOS.....	22
4.3	CONCILIAÇÕES.....	27
4.4	RESTITUIÇÕES.....	30
4.5	ÍNDICE DE PRODUTIVIDADE DOS MAGISTRADOS.....	31
4.6	ÍNDICE DE PRODUTIVIDADE DOS SERVIDORES.....	32
4.7	ÍNDICE DE ATENDIMENTO À DEMANDA.....	33
<b>5</b>	<b>PRODUTIVIDADE NA FASE DE EXECUÇÃO .....</b>	<b>34</b>
5.1	TOTAL A EXECUTAR.....	34
5.2	EXECUÇÕES ENCERRADAS EM RELAÇÃO AO TOTAL A EXECUTAR.....	35
5.3	EXECUÇÕES ENCERRADAS EM RELAÇÃO ÀS INICIADAS.....	37
5.4	CONCILIAÇÕES.....	39
<b>6</b>	<b>RESÍDUOS.....</b>	<b>41</b>
6.1	RESÍDUO POR MAGISTRADO.....	44
<b>7</b>	<b>DECISÕES.....</b>	<b>45</b>
<b>8</b>	<b>ARRECADAÇÕES E PAGAMENTOS.....</b>	<b>49</b>
8.1	ARRECADAÇÕES.....	49
8.2	PAGAMENTOS.....	50
<b>9</b>	<b>ATIVIDADES JUDICIAIS.....</b>	<b>51</b>
<b>10</b>	<b>PRAZOS.....</b>	<b>52</b>
<b>11</b>	<b>CÁLCULO DOS INDICADORES.....</b>	<b>55</b>
<b>12</b>	<b>ANEXOS.....</b>	<b>58</b>

# 1 ESTRUTURA ORGANIZACIONAL

O TRT da 5ª Região é constituído por 88 Varas do Trabalho, dentre as quais 39 estão localizadas na capital e 49 distribuídas em 31 municípios, com jurisdição em todos os 417 municípios do Estado da Bahia. No segundo grau, existem 29 Gabinetes de Desembargadores e 5 Turmas Recursais.

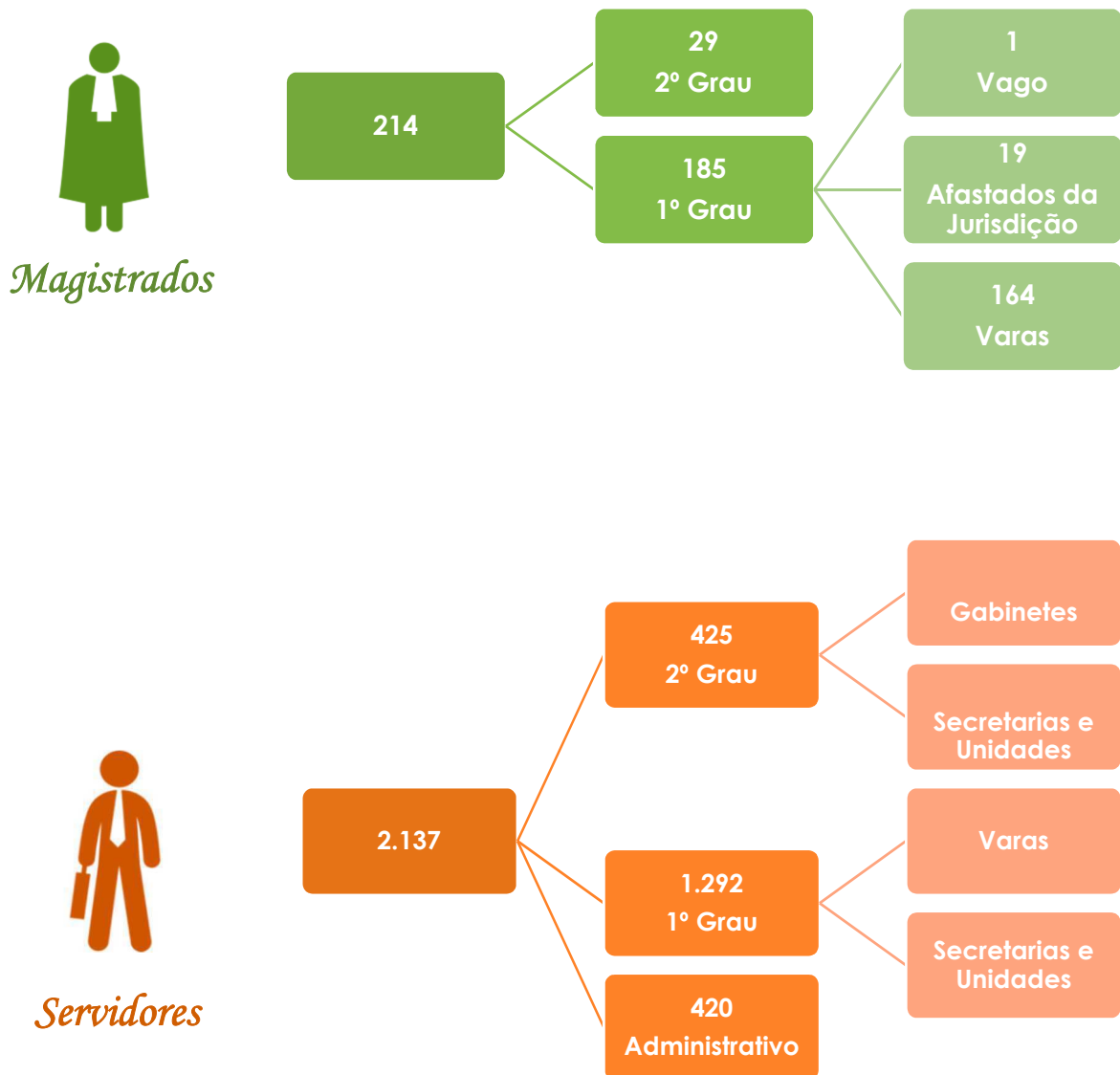
**Figura 1. Distribuição das Varas no Território do Estado da Bahia.**





Estavam em atividade 184 juízes titulares e substitutos e 1.292 servidores lotados na área judiciária de primeiro grau, enquanto no segundo grau atuavam 29 Desembargadores e 425 servidores.

O TRT5 contava ainda com 420 servidores lotados na área administrativa, totalizando 2.137 servidores. O total de servidores foi reduzido em 8% e o de magistrado foi mantido quando comparado a 2017.

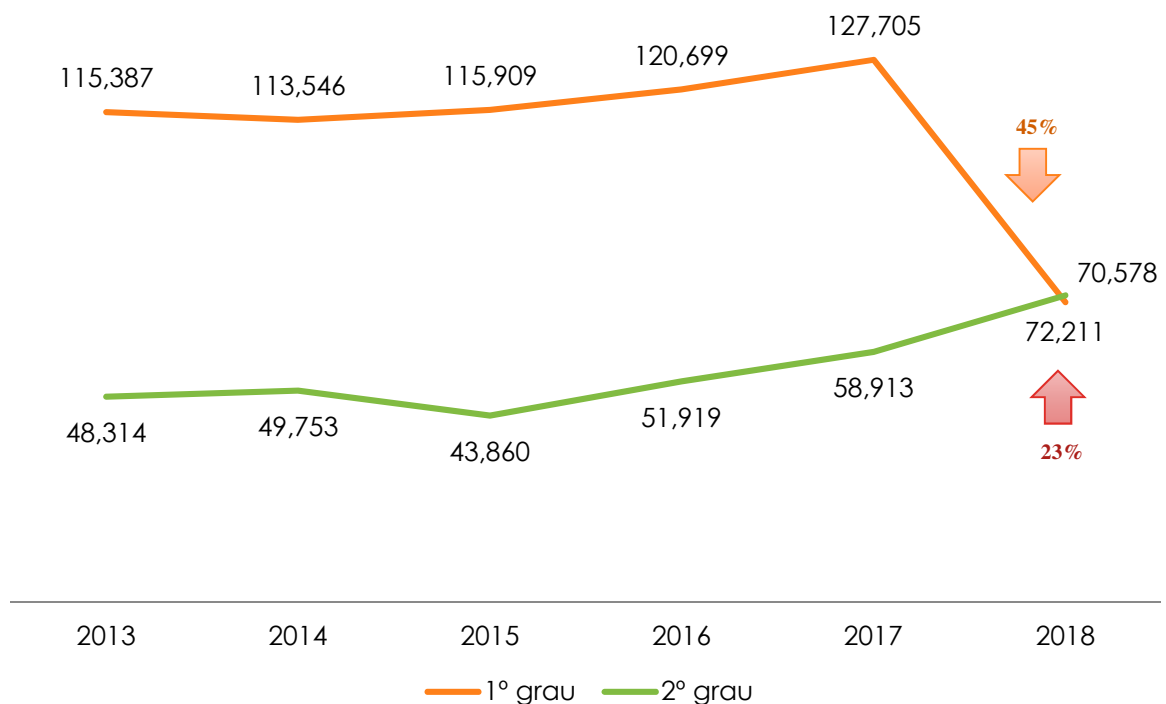


## 2 CASOS NOVOS

Em 2018, foram recebidas **70.578** novas reclamações trabalhistas na 1ª instância, todos eletrônicos, o recebimento médio por vara foi de **802** processos novos. Na 2ª instância foram recebidos **72.211** processos, dentre os quais 87% são eletrônicos.

A figura 2.1 mostra uma expressiva redução no total de processos recebidos no primeiro grau (45%) que pode ser explicada pela Lei 13.467/17, a reforma trabalhista, que entrou em vigor em novembro de 2017, no entanto, seus impactos só puderam ser avaliados ao final do ano seguinte.

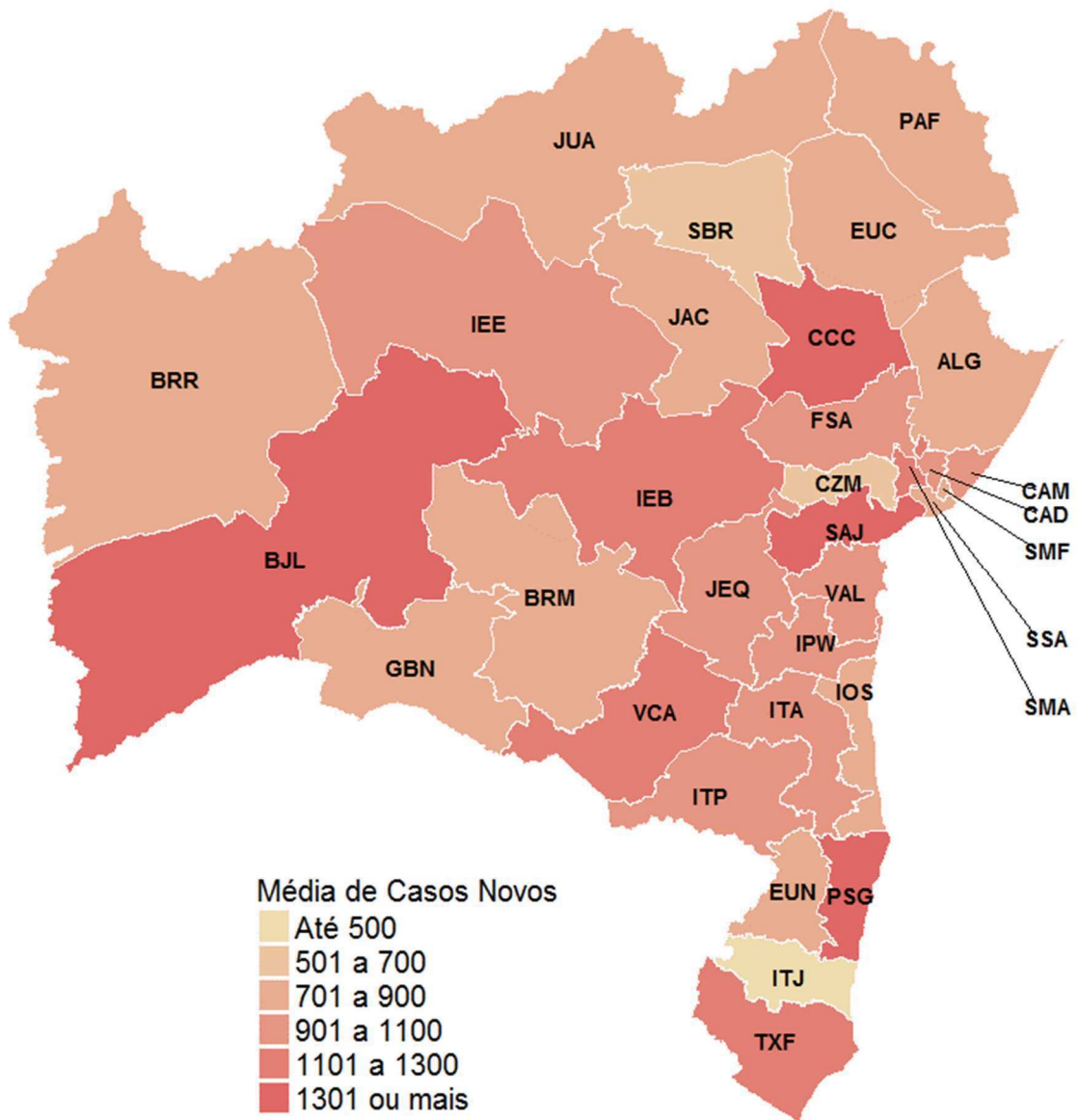
**Figura 2.1 Casos Novos, 2013 – 2018.**



A figura 2.2 mostra a distribuição da média, por vara, de casos novos nas jurisdições. Os menores quantitativos de recebidos foram registrados em Itamaraju (ITJ), Cruz das Almas (CZM) e Senhor do Bonfim (SBR). Enquanto nas varas Bom

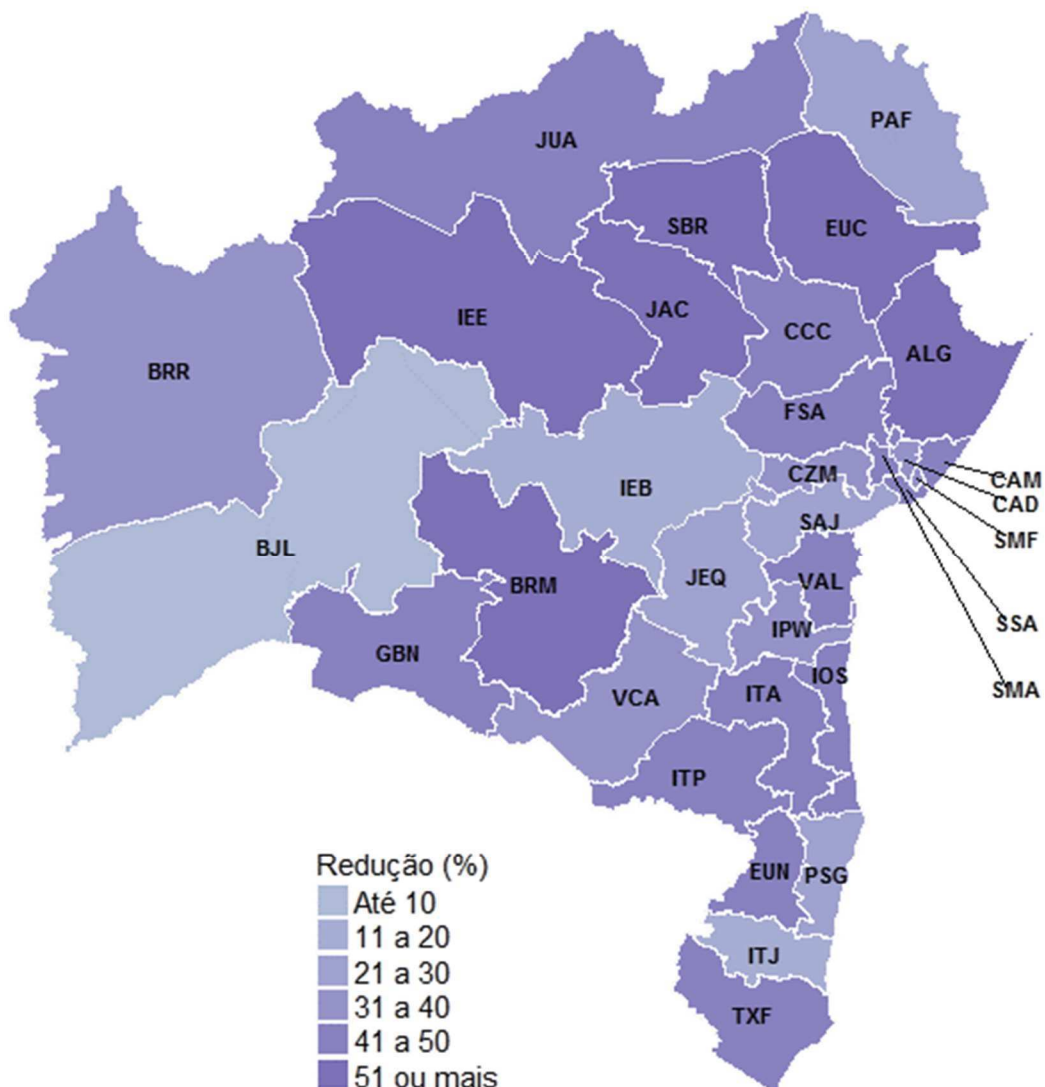
Jesus da Lapa (BJL), Conceição do Coité (CCC), Santo Antonio de Jesus (SAJ) e Porto Seguro (PSG) o recebimento médio ultrapassou 1.300 processos no ano.

**Figura 2.2 Média de Casos Novos nas Jurisdições (por vara), 2018.**



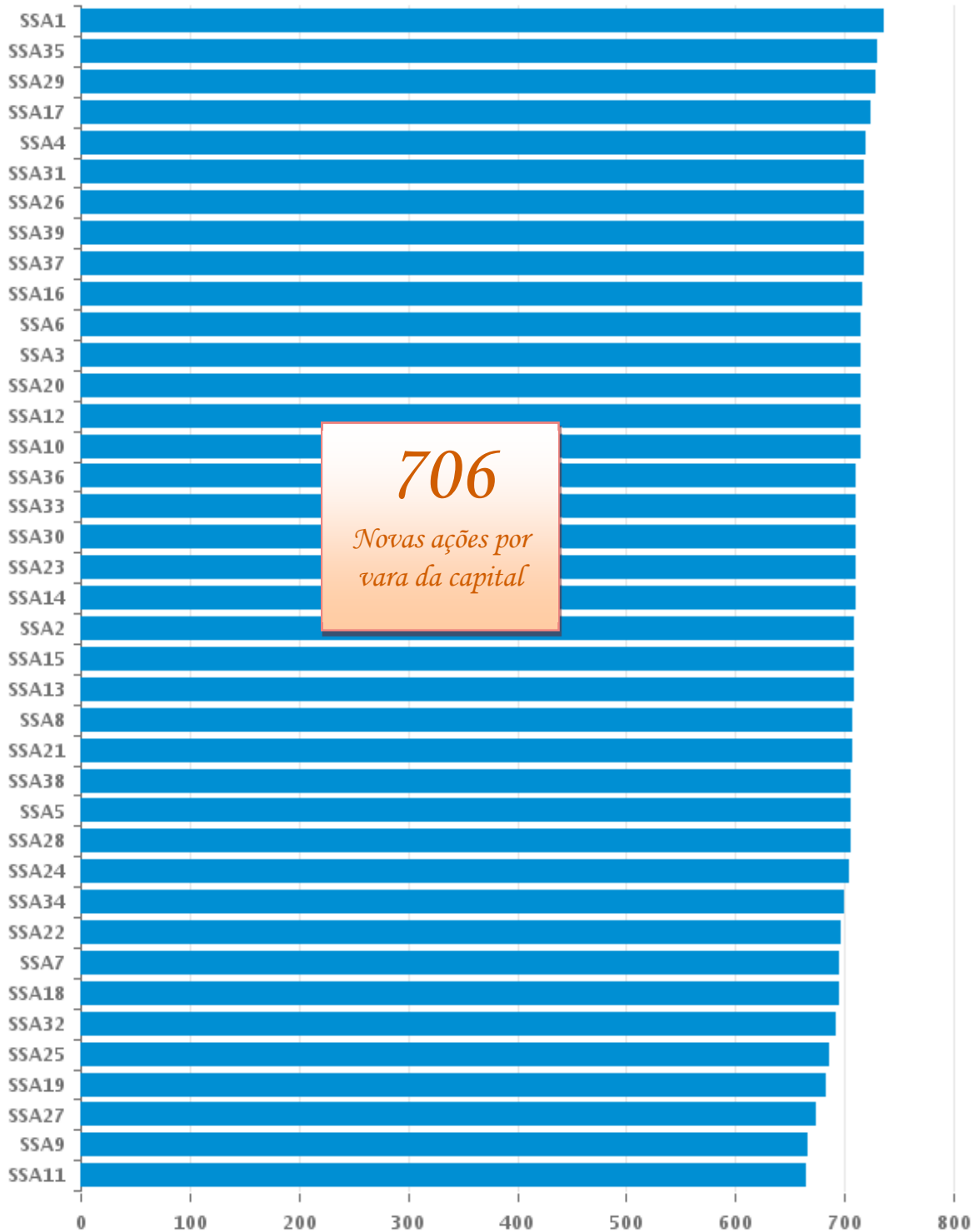
Para avaliar o impacto da reforma trabalhista nas jurisdições, foi analisada a variação do número de casos novos nas jurisdições entre 2017 e 2018. A figura abaixo mostra que todas as jurisdições sofreram redução no quantitativo de novas ações recebidas, algumas com menor intensidade, a exemplo de Bom Jesus da Lapa (BJL), Itaberaba (IEB) e Itamaraju (ITJ), enquanto outras, como Brumado (BRM), Irecê (IEE), Jacobina (JAC), Senhor do Bonfim (SBR), Euclides da Cunha (EUC) e Alagoinhas (ALG) tiveram diminuição de mais da metade do número de processos novos.

**Figura 2.3 Variação Média de Casos Novos nas Jurisdições (por vara), 2017-2018.**



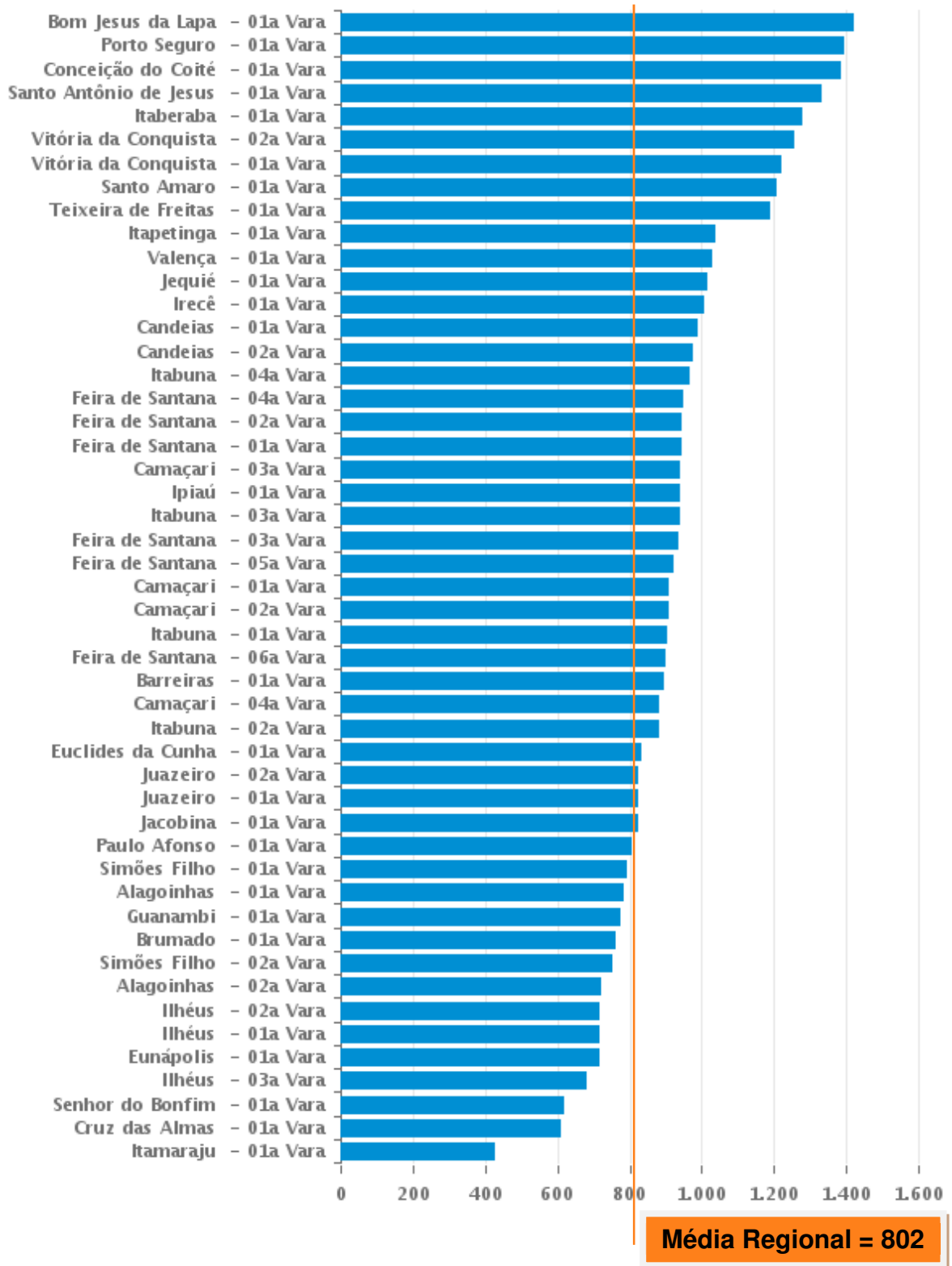
A média de processos recebidos em Salvador foi igual 706 novos processos por vara no ano. Foram protocolados entre 664 (11ª Vara do Trabalho de Salvador) e 734 novas ações (1ª Vara do Trabalho de Salvador), todas abaixo da média do regional como mostra figura 2.4.

**Figura 2.4 Casos Novos nas Varas da Capital**



No Interior do estado, as varas que receberam maior quantitativo de processos, ultrapassando 1.300 novas ações cada uma, foram Santo Antonio de Jesus, Conceição do Coité, Porto Seguro e Bom Jesus da Lapa. Ao passo que a vara de Itamaraju recebeu menos de 450 novos processos, conforme exposto na figura 2.5.

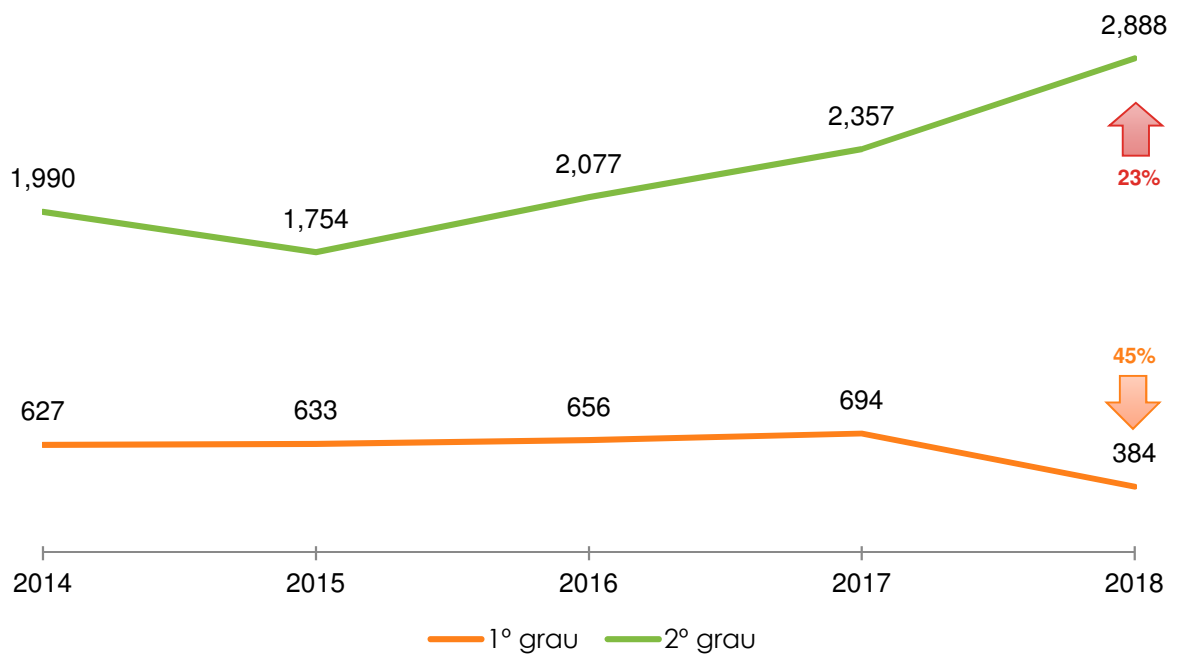
**Figura 2.5 Casos Novos nas Varas do Interior do Estado**



## 2.1 CASOS NOVOS POR MAGISTRADO

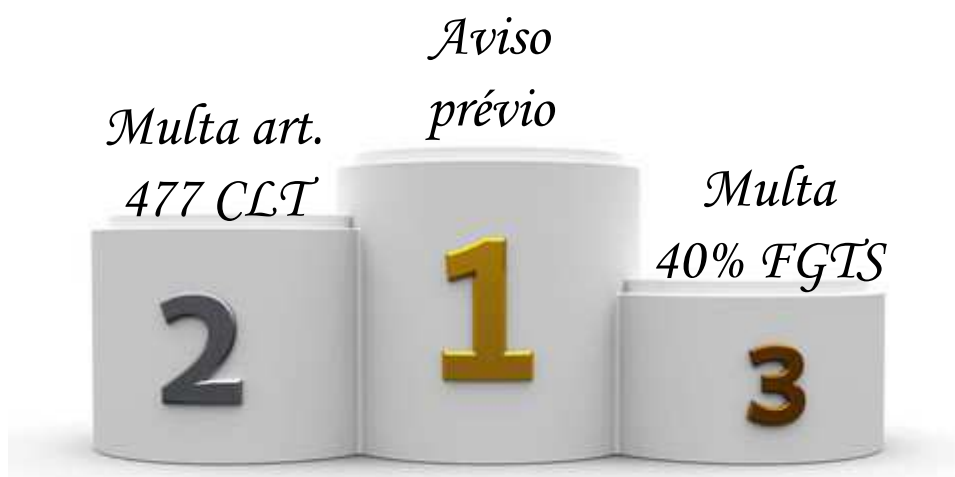
Considerando um total de 184 cargos de juizes ocupados no primeiro grau, a média de casos novos foi de **384** processos para cada magistrado no ano. Na segunda instância, nota-se uma crescente carga de trabalho, impacto provocado principalmente pela constância no número de cargos de desembargadores associado a crescente demanda. O total de casos novos por magistrado foi de **2.888** processos no segundo grau.

**Figura 2.1.1 Casos Novos por magistrado, 2014 – 2018**



## 2.2 ASSUNTOS MAIS FREQUENTES NOS CASOS NOVOS

Os assuntos mais recorrentes no 1º grau foram **Aviso prévio**, **Multa do artigo 477 da CLT** e **multa de 40% do FGTS** citados mais de 73 mil vezes. Também ocorreram com grande frequência as reclamações com assuntos como multa do artigo 467 da CLT, Férias proporcionais e Décimo terceiro salário proporcional, conforme tabela 2.2.1.



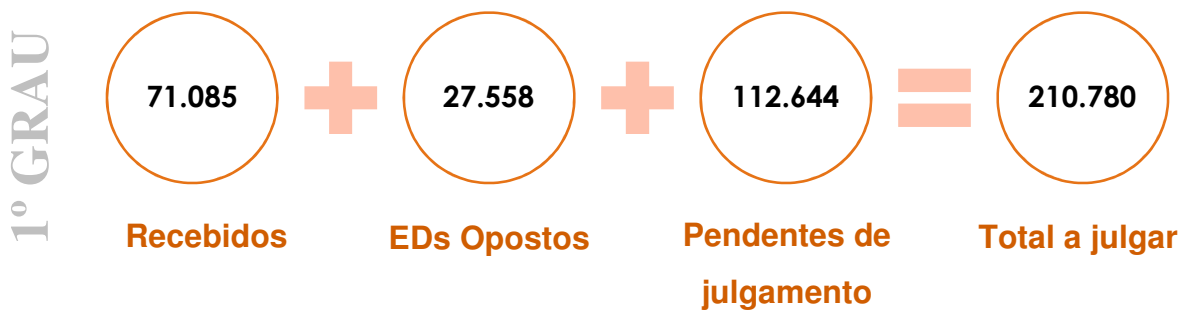
**Tabela 2.2.1 Assuntos Mais Frequentes nos Casos Novos**

Assunto	Processos Recebidos
Aviso Prévio	25.158
Multa do Artigo 477 da CLT	24.535
Multa de 40% do FGTS	23.811
Multa do Artigo 467 da CLT	20.522
Férias Proporcionais	19.747
Décimo Terceiro Salário Proporcional	19.034
Depósito / Diferença de Recolhimento	12.874
Saldo de Salário	12.236
Indenização / Dobra / Terço Constitucional	10.997
Anotação / Baixa / Retificação	10.720



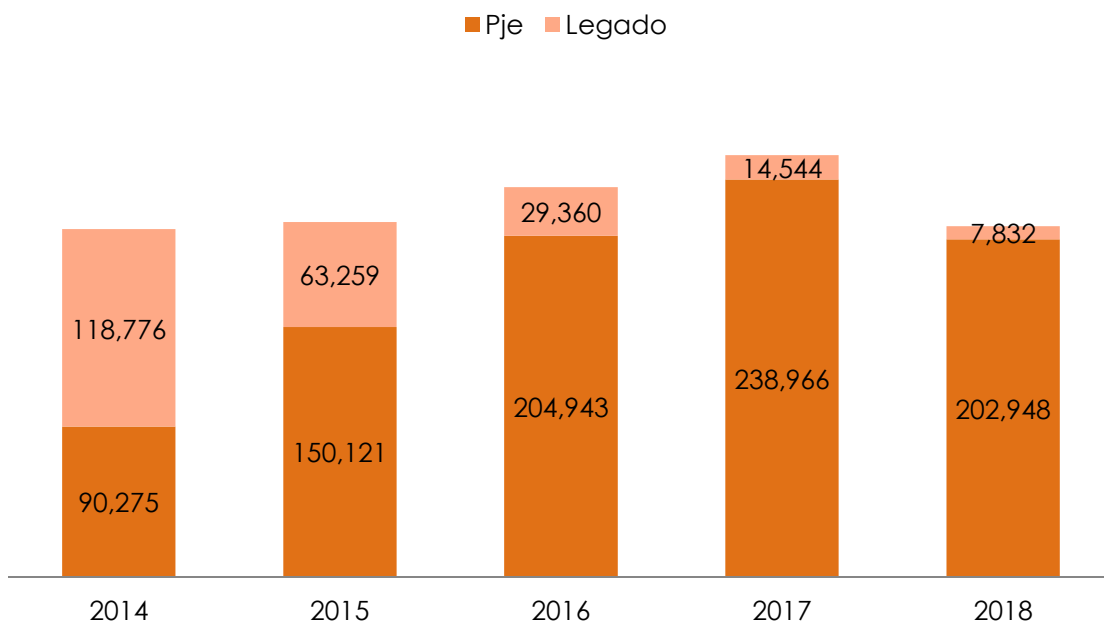
# 3 TOTAL A JULGAR

Os processos recebidos em 2018, incluindo os recebidos com sentença anulada/reformada, adicionados aos Embargos de Declaração Opostos e aos resíduos de anos anteriores totalizaram **210.780** processos para solução na 1ª instância.



A figura 3.1 mostra a evolução do total de processos a julgar anualmente, que sofreu incomum redução em 2018, em função da diminuição nas novas ações. É notável também a progressiva redução do quantitativo de processos físicos ainda pendentes de julgamento.

**Figura 3.1. Total a Julgar na 1ª Instância, 2014 - 2018**

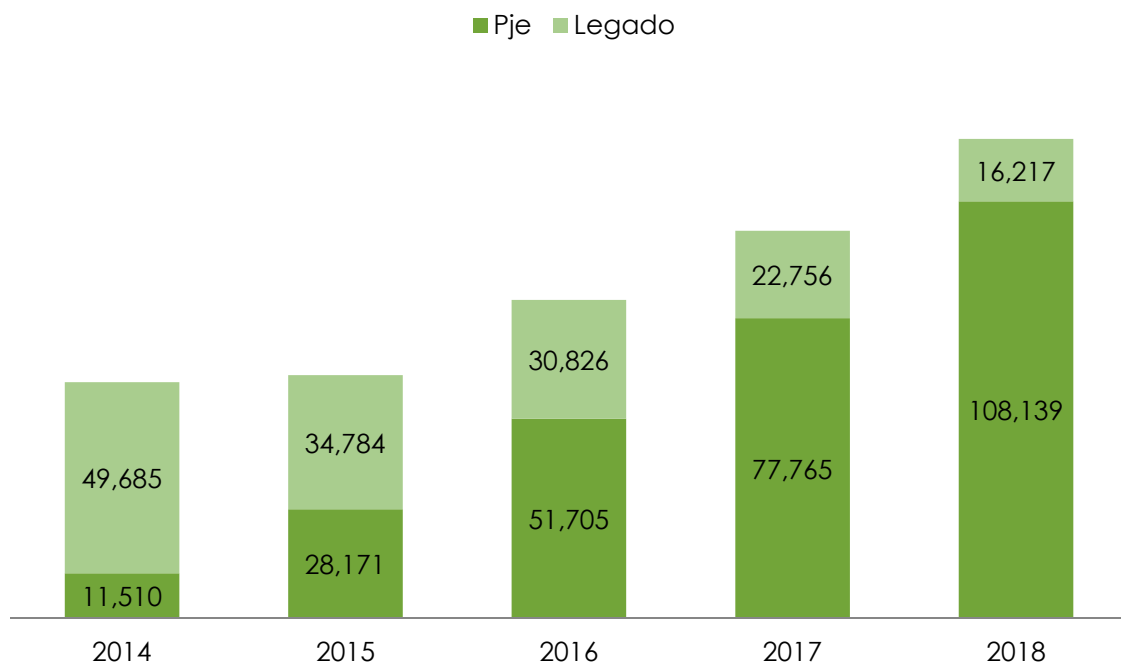


No TRT, os processos recebidos mais os pendentes de julgamento totalizaram **124.356** processos a serem julgados sendo que ainda existem 13% destes físicos ou híbridos.



A figura 3.2 mostra a evolução, desde 2014, do total de processos a julgar, por sistema de origem. Especialmente nos três últimos anos houve importante acréscimo no total de processos a serem julgados na segunda instância. Nota-se ainda que, embora haja diminuição do total de processos oriundos do SAMP, esta ocorre com mais lentidão se comparado ao 1º grau.

**Figura 3.2. Total a Julgar na 2ª Instância, 2014 - 2018**



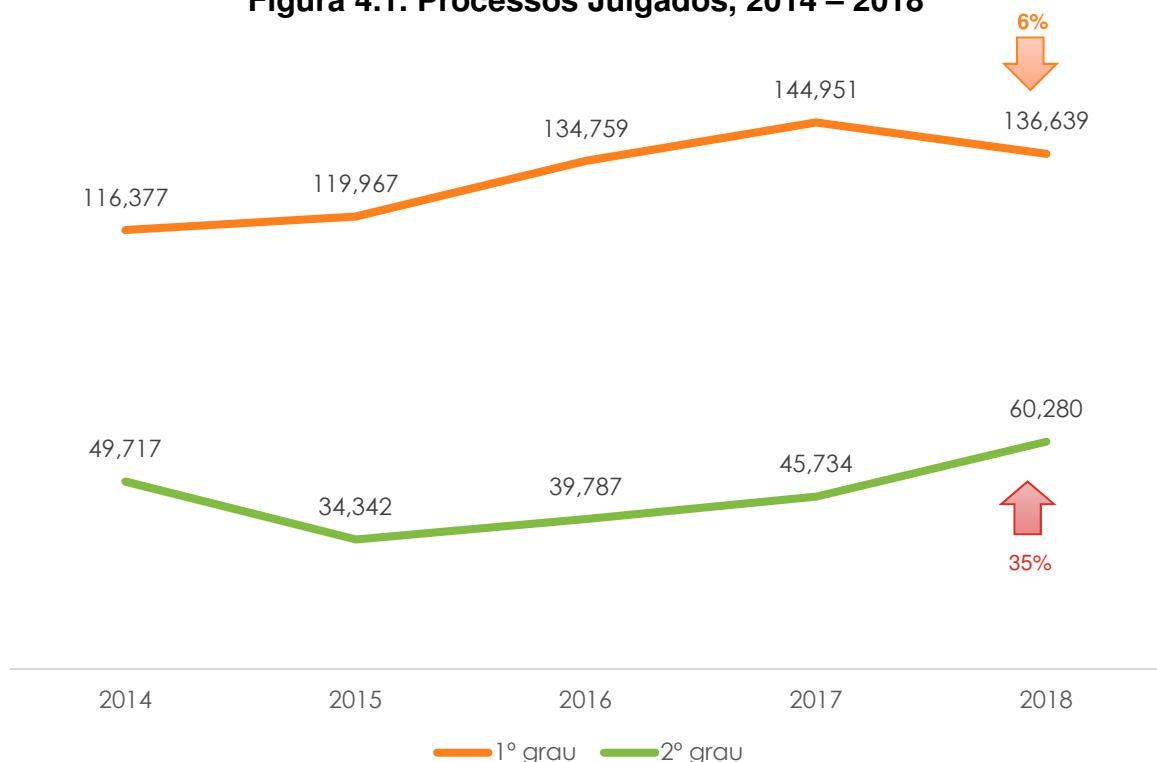
O índice de processos a julgar por magistrado foi de **1.145** no primeiro grau e **4.974** no segundo grau.

# 4 PRODUTIVIDADE

Nas varas do trabalho, foram solucionados 110.003 processos na fase de conhecimento e 26.636 Embargos de Declaração, totalizando **136.639 processos julgados no 1º grau**, 6% abaixo do total de julgados em 2017, essa redução pode estar relacionada a diminuição no quantitativo de processos recebidos. Em média, foram julgados 742 processos por magistrado.

Na segunda instância, foram julgados 57.887 processos em seção e 2.393 por decisão monocrática, perfazendo um total de **60.280 decisões**, 35% a mais do que no ano anterior. Em média, cada magistrado julgou 2.411 processos em 2018.

**Figura 4.1. Processos Julgados, 2014 – 2018**

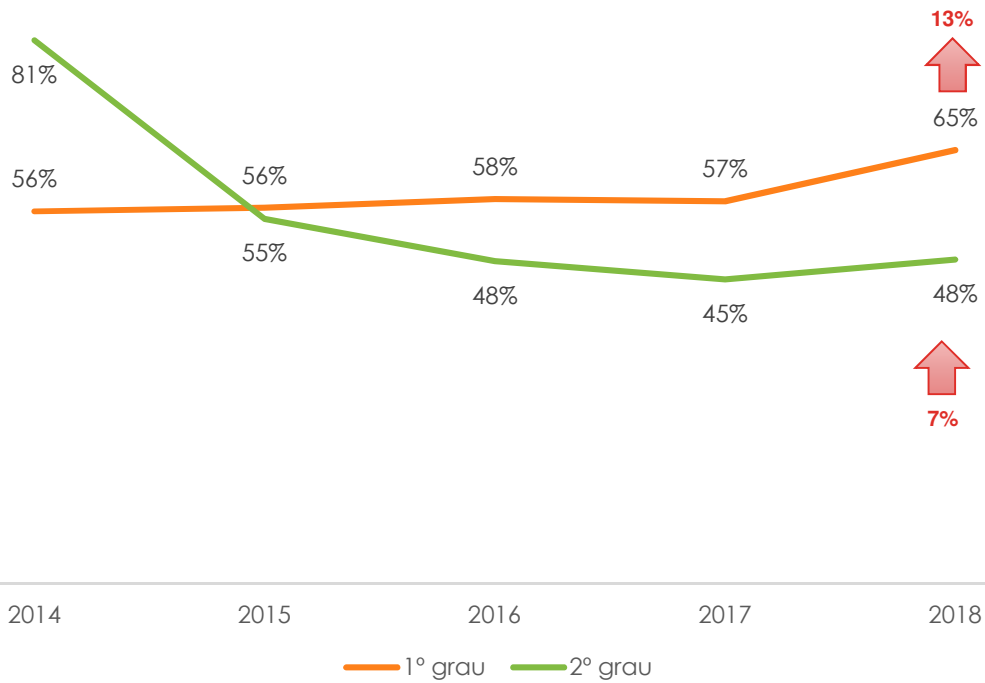


Na fase de conhecimento foram baixados 112.149 processos e na fase de execução 47.623, totalizando **159.879 processos baixados** no primeiro grau. Já no segundo grau, foram **baixados 40.564 processos**.

#### 4.1 JULGADOS EM RELAÇÃO AO TOTAL A JULGAR

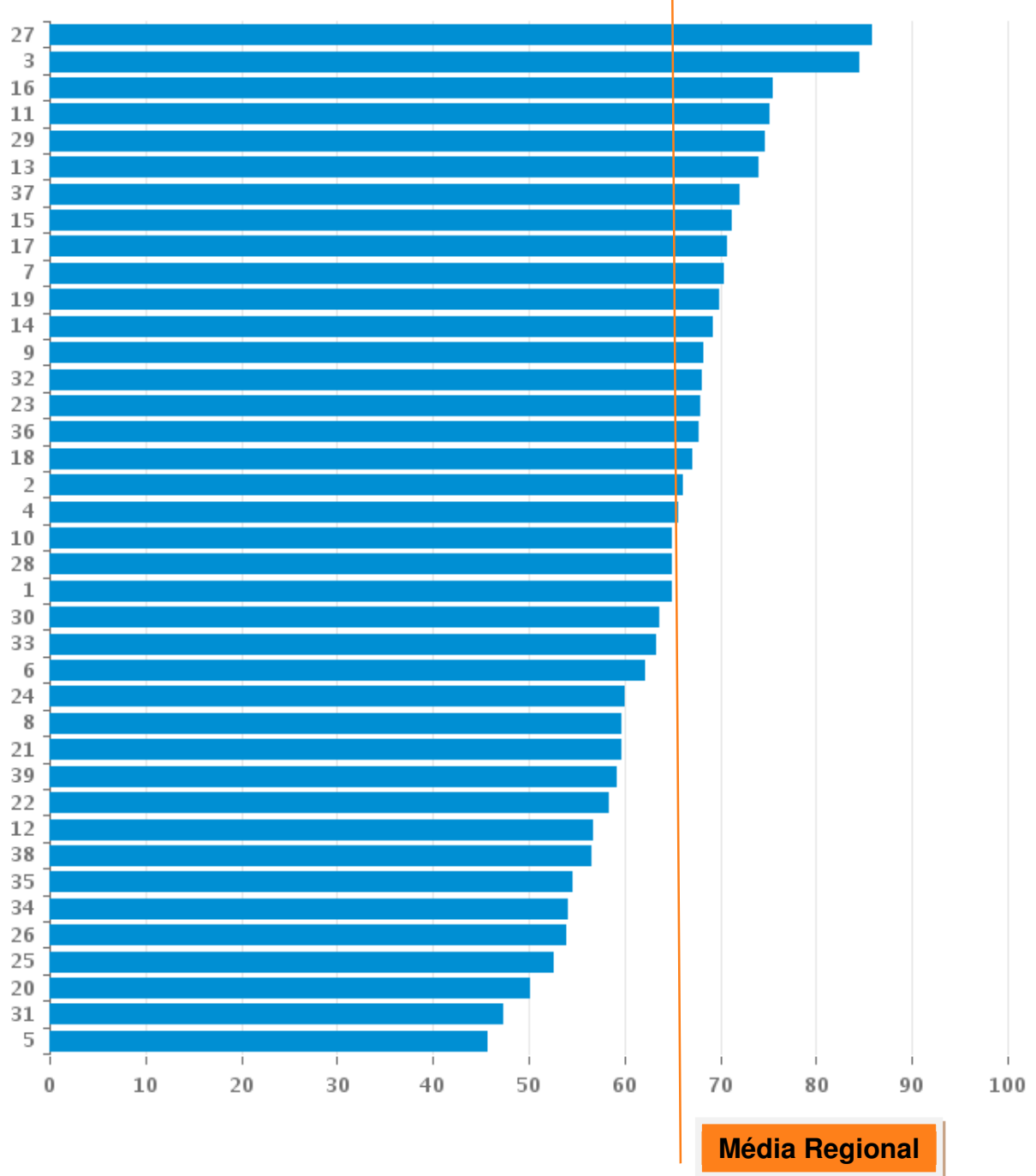
Em relação ao total de processos a julgar, foram solucionados 65% dos processos na primeira instância e 48% na segunda.

**Figura 4.1.1 Julgados em Relação ao Total a Julgar, 2014 - 2018**

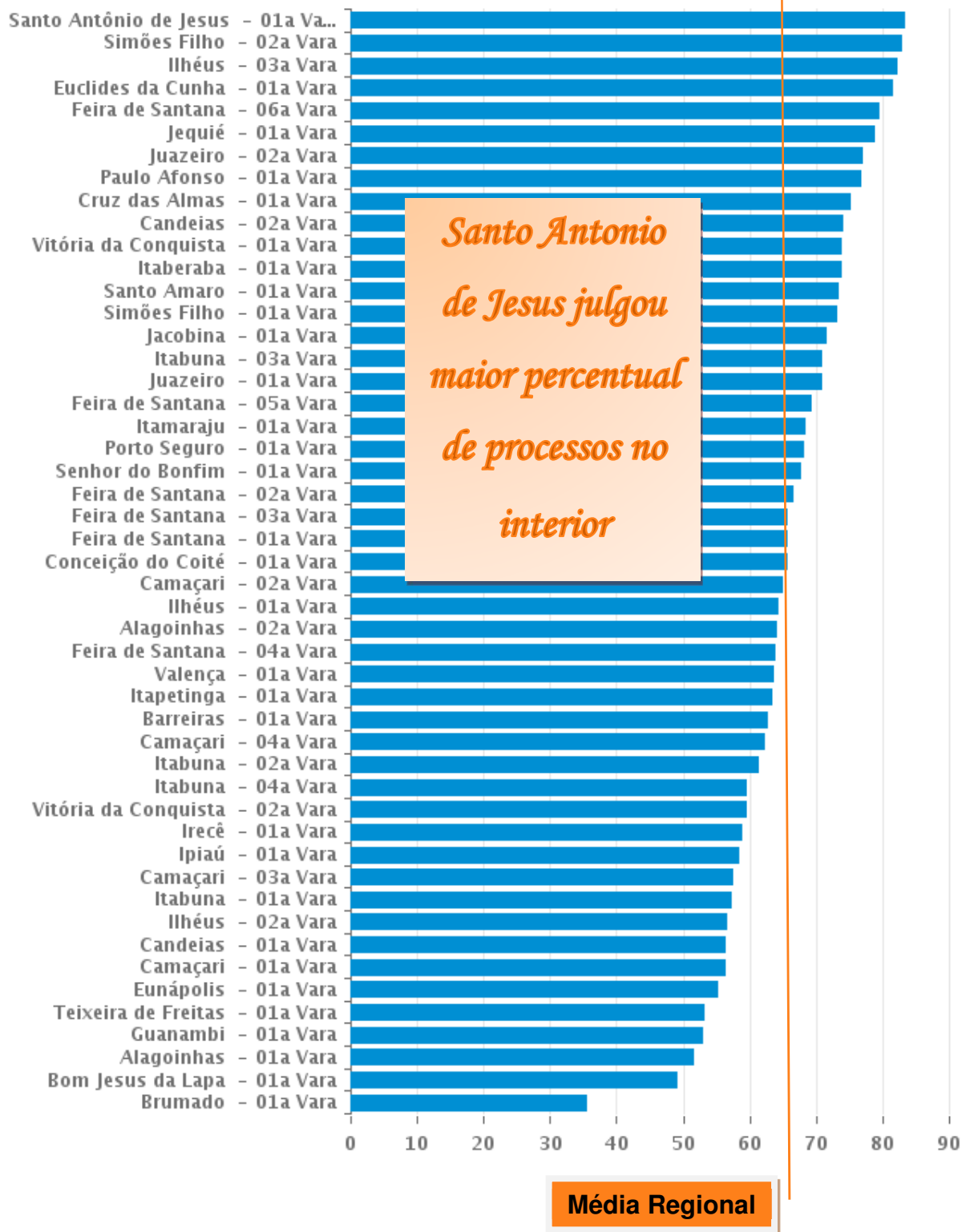


Nas varas da capital, o percentual de processos julgados em relação ao total de processos a julgar ficou entre 46% na 5ª vara e 85% na 27ª. No interior as taxas ficaram entre 35% em Brumado e 83% em Santo Antonio de Jesus.

**Figura 4.1.2 Julgados em Relação ao Total a Julgar nas Varas da Capital (%)**



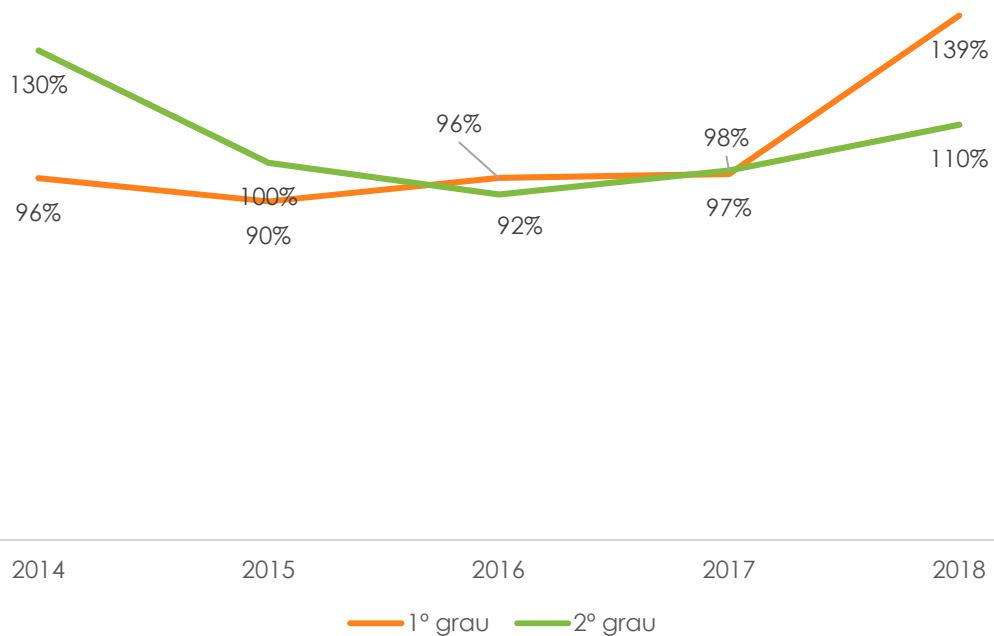
**Figura 4.1.3 Julgados em Relação ao Total a Julgar nas Varas do Interior (%)**



## 4.2 JULGADOS EM RELAÇÃO AOS DISTRIBUÍDOS

Em relação ao total de processos distribuídos, na primeira instância foram julgados 139%, enquanto na segunda instância foram 110%. Importante salientar que o incremento de 41 pontos percentuais no primeiro grau deve-se principalmente à redução no total de processos distribuídos e por essa razão não podemos afirmar que houve, ou não, melhoria na produtividade.

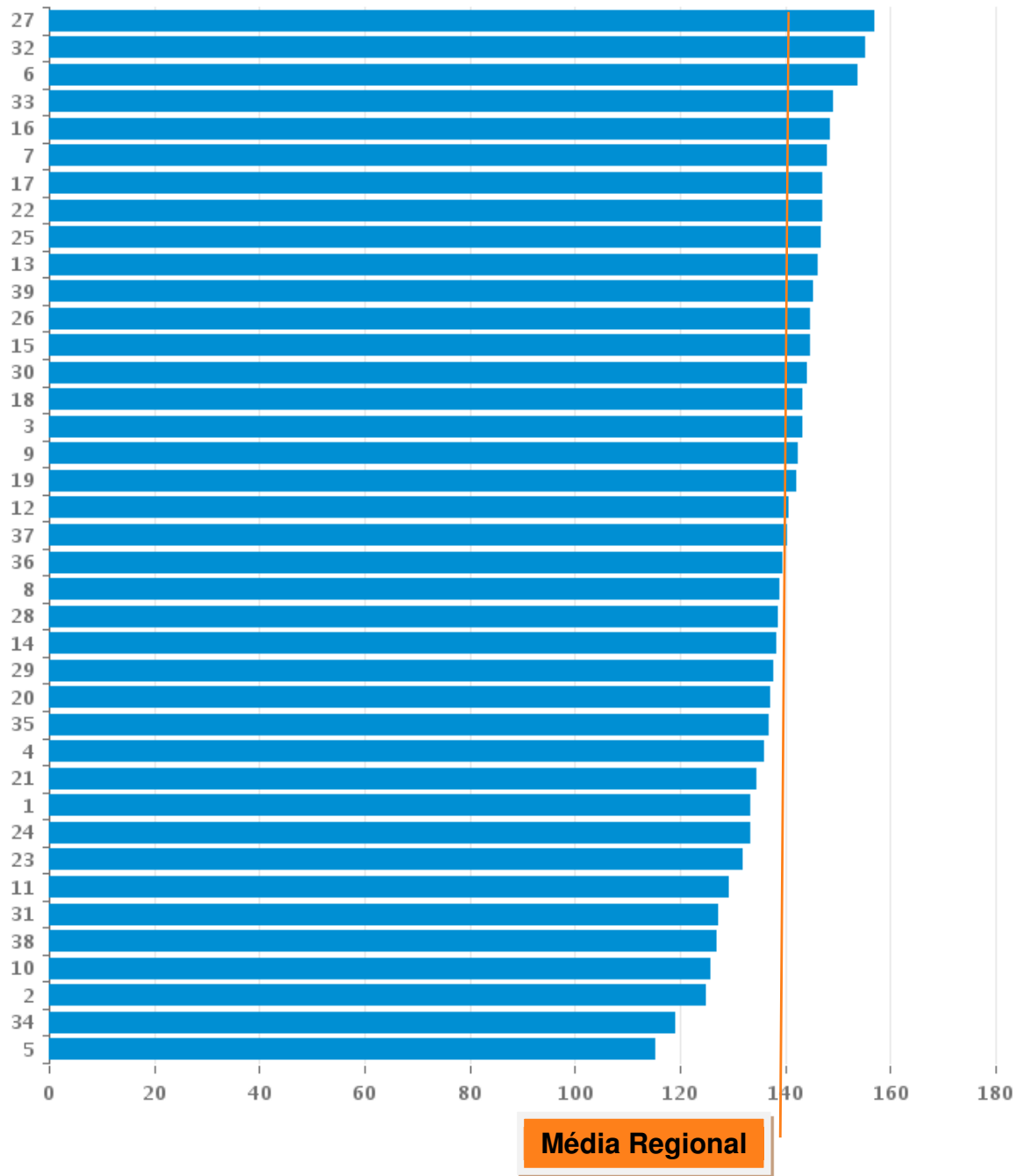
**Figura 4.2.1 Julgados em Relação aos Distribuídos, 2014 – 2018**



Nas varas, este indicador ficou entre 86% na vara de Bom Jesus da Lapa e 187% em Guanambi.

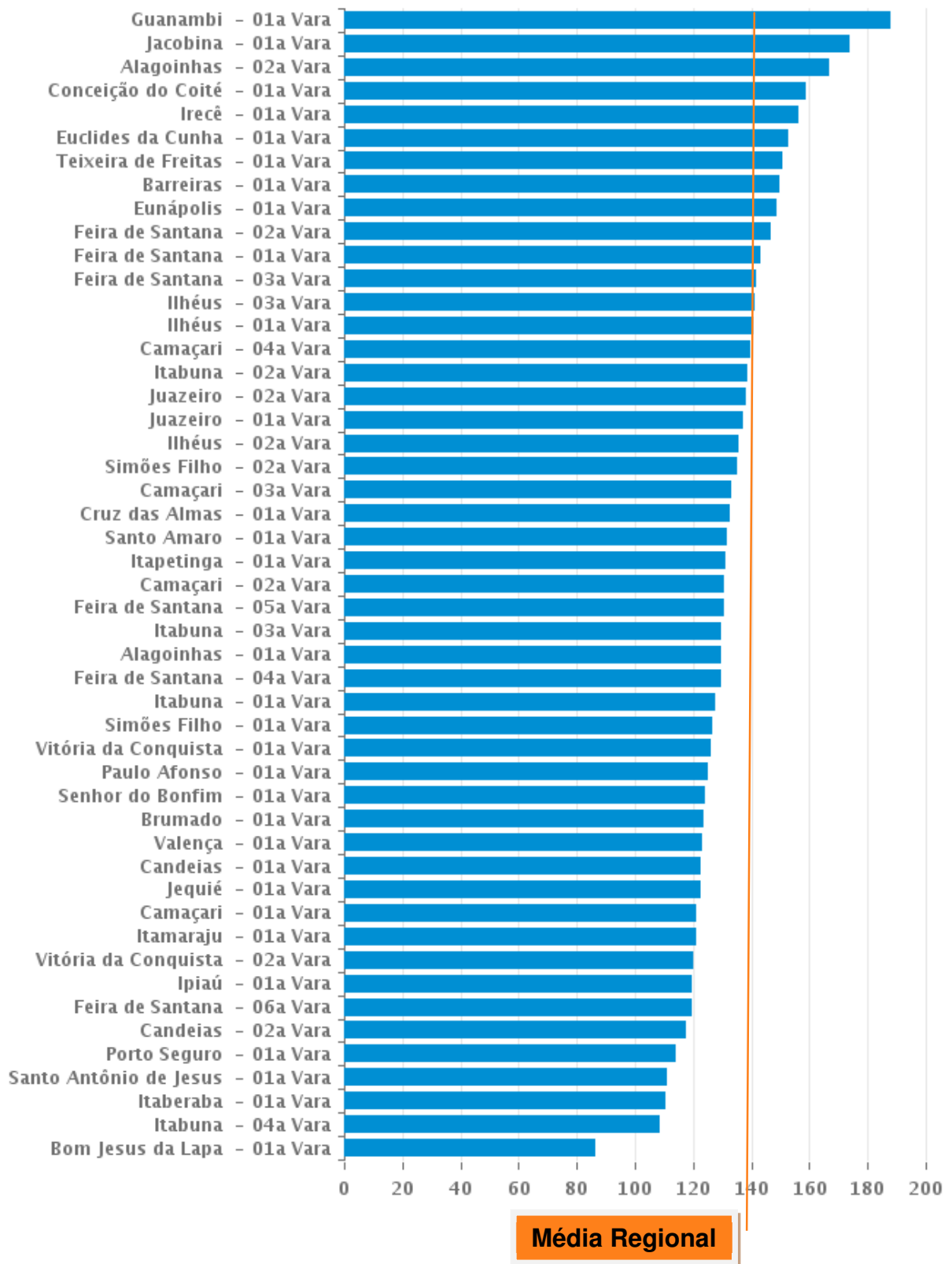
*Guanambi julgou maior percentual de processos em relação aos distribuídos.*

**Figura 4.2.2 Julgados em Relação aos Distribuídos nas Varas da Capital (%)**



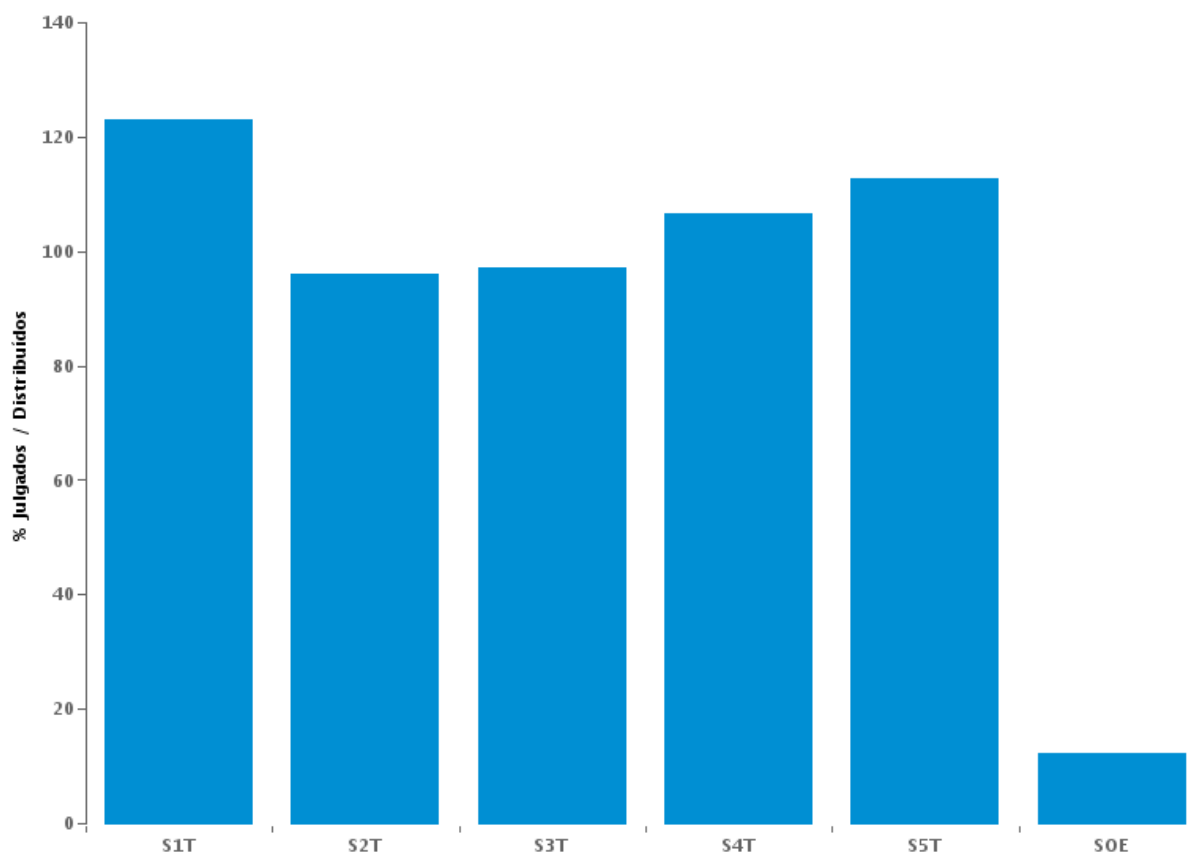


**Figura 4.2.3 Julgados em Relação aos Distribuídos nas Varas do Interior (%)**



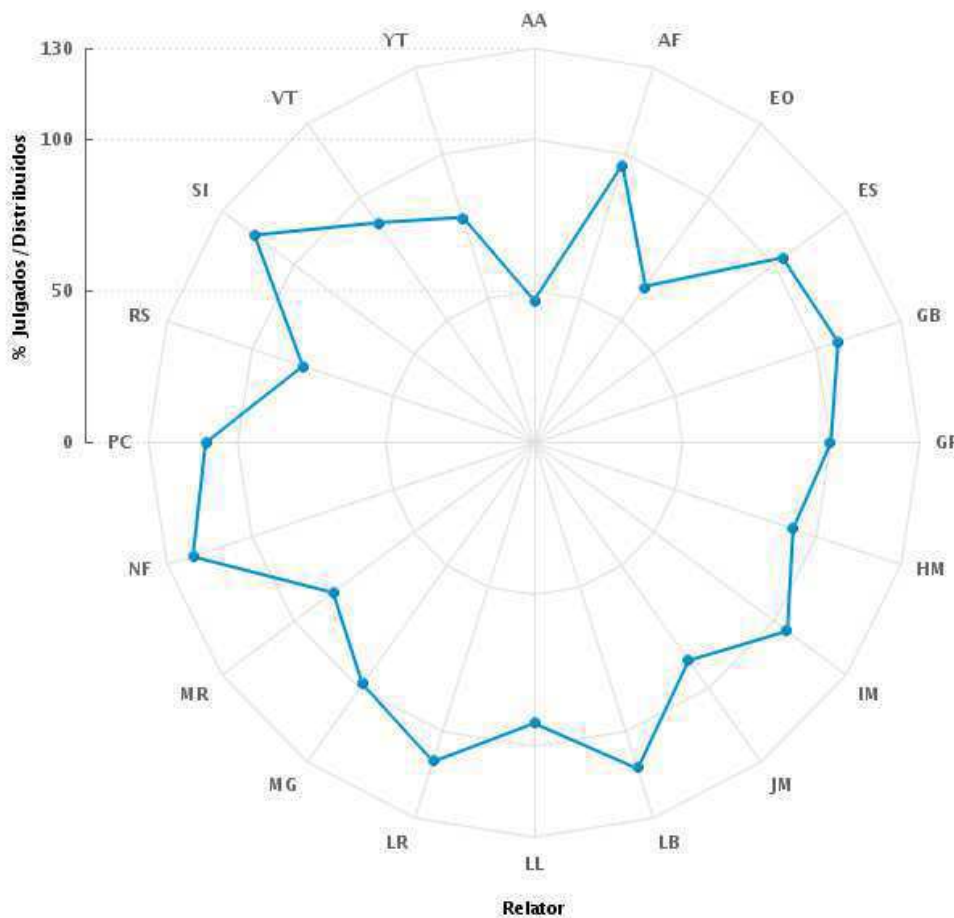
Na segunda instância, dentre as turmas recursais, destacaram-se a 1ª e a 5ª Turmas com maior percentual de processos julgados em sessão em relação ao número de distribuídos.

**Figura 4.2.5 Relação Julgados em Sessão / Distribuídos (%)**



A figura 4.2.6<sup>1</sup> demonstra maior produtividade para os relatores Edilton Meireles (ES), Graça Boness (GB), Ivana Magaldi Machado (IM), Ana Lúcia Bezerra (LB), Luiz Roberto (LR), Marizete Menezes (MM), Norberto Frerichs (NF), Paulino Couto (PC) e Suzana Inácio (SI), todos com índice de julgados em relação ao total de distribuídos superior a 100%, contribuindo para a redução do estoque processual.

**Figura 4.2.6 Relação Julgados (em sessão + decisão monocrática)/ Distribuídos por Relator (%)**




**Obs 1.** A legenda contendo nomes dos relatores encontra-se no anexo, **Quadro 12.2.**

**Obs 2.** O gráfico acima considera apenas os desembargadores titulares e ativos em 2018, excluindo-se os membros da mesa diretora.

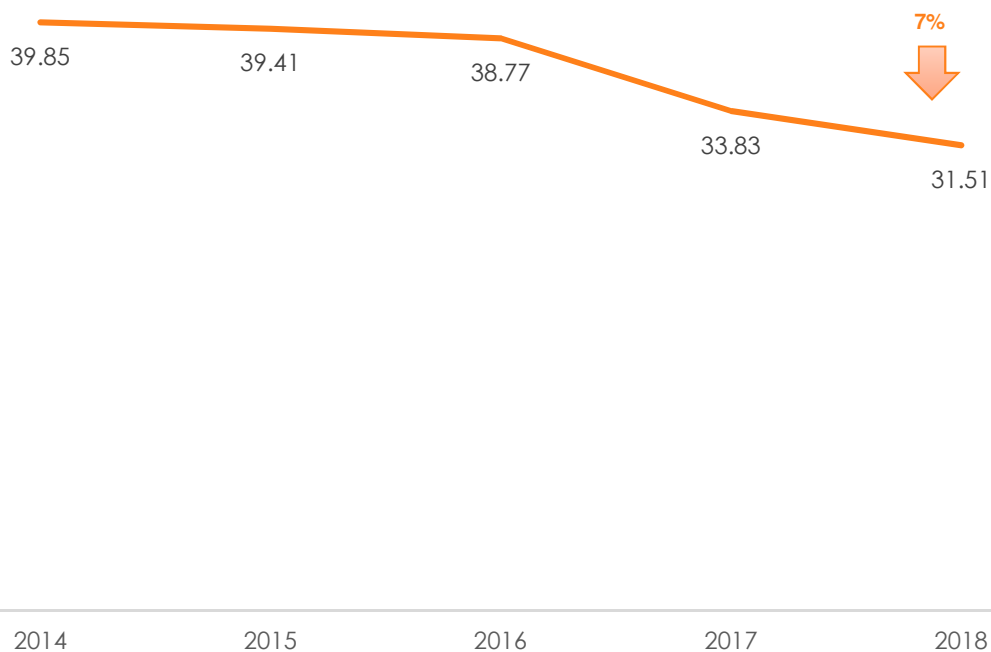
<sup>1</sup> Gráfico Polar: é um gráfico de eixo circular e neste caso, o eixo de 100% corresponde ao 2º aro a partir do centro.

### 4.3 CONCILIAÇÕES

Na fase de conhecimento foram homologadas **30.951** conciliações, que representam **34%** dos processos solucionados (exceto os arquivamentos, desistências e outras decisões). As conciliações em processos eletrônicos correspondem a 99% daquelas homologadas no primeiro grau.

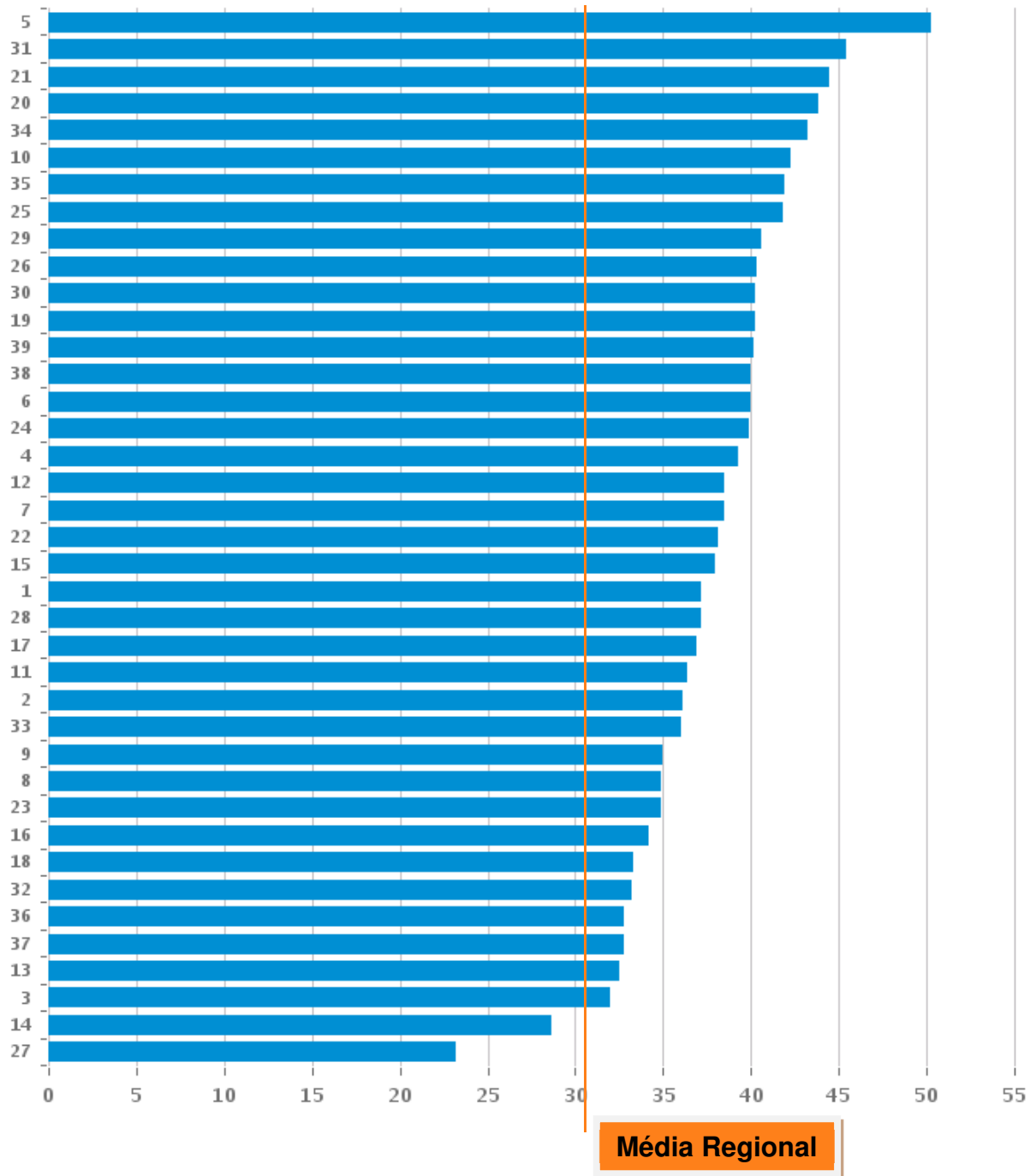


**Figura 4.3.1 Conciliações na Fase de Conhecimento – 1ª Instância (%), 2014 – 2018**

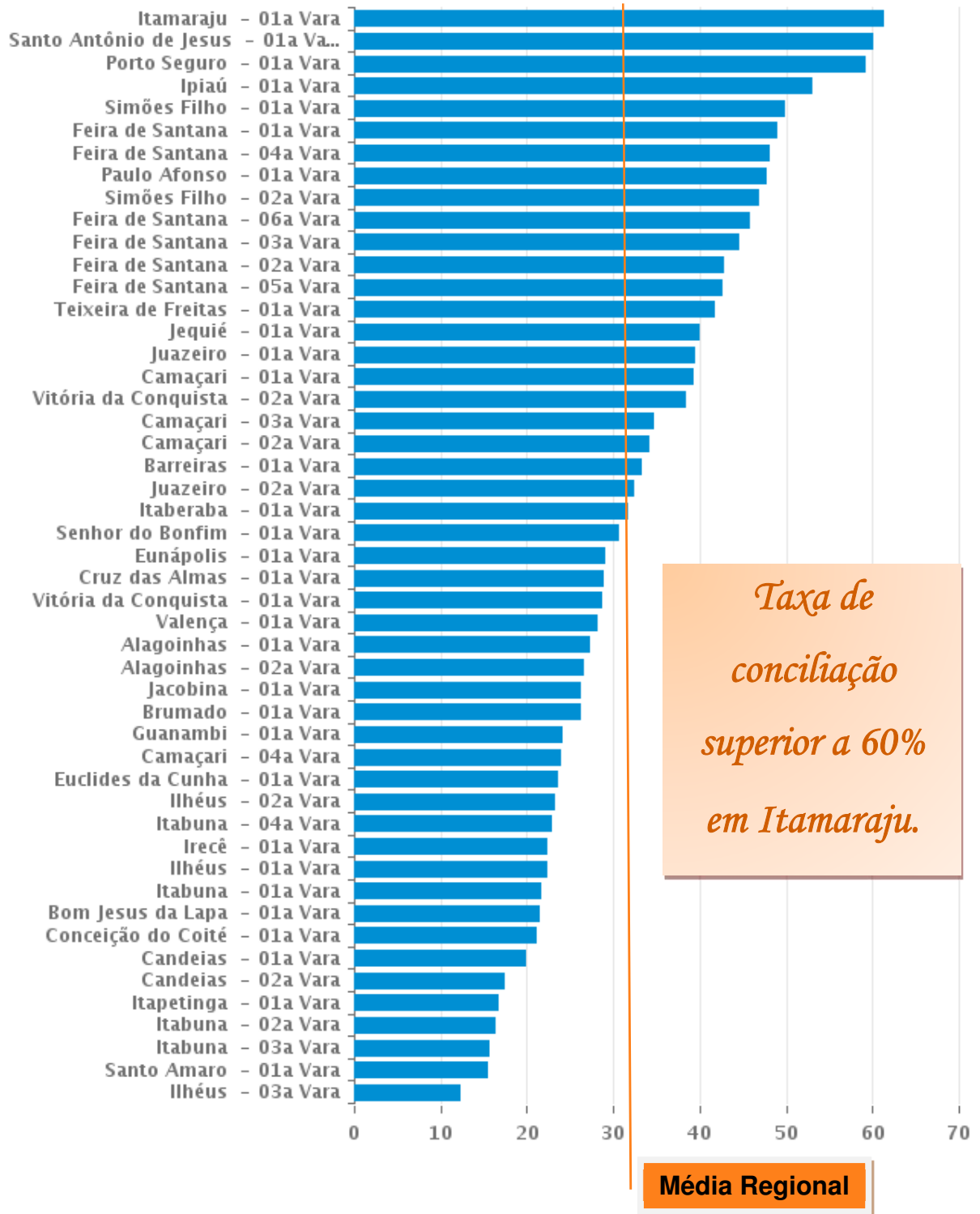


Nas varas, o percentual de conciliação oscilou entre 12% registrado na 3ª vara de Ilhéus e 61% em Itamaraju, enquanto na capital ficou entre 23% (27ª vara) e 50% (5ª vara).

**Figura 4.3.2 Conciliação na Fase de Conhecimento, Varas da Capital (%)**



**Figura 4.3.3 Conciliação na Fase de Conhecimento nas Varas do Interior (%)**

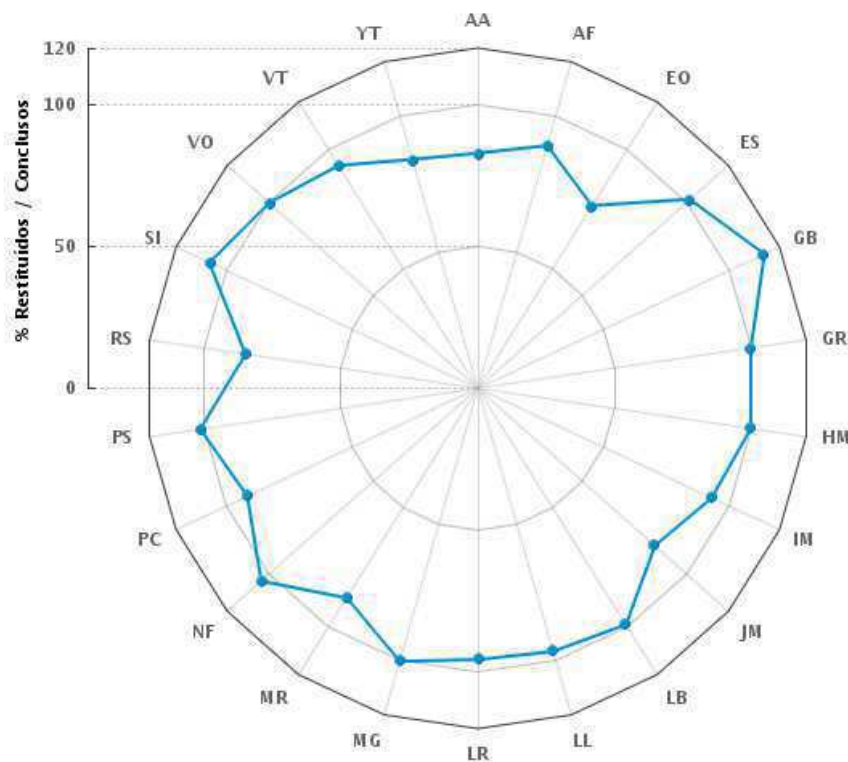


#### 4.4 RESTITUIÇÕES

Foram conclusos para relatar 86.239 Ações Originárias e Recursos e 13.911 Recursos Internos perfazendo um total **100.150** processos e foram restituídos **96.516** processos, sendo 60.658 com visto, 2.022 com decisão monocrática e 33.836 por outras restituições, representando 96% dos conclusos para julgamento.

O total de processos restituídos em relação aos conclusos para relatar por magistrado é mostrado na figura 4.4.1, de onde se percebe uma variação entre 76% e 113%.

**Figura 4.4.1 Relação entre Restituídos e Conclusos por Relator (%)**



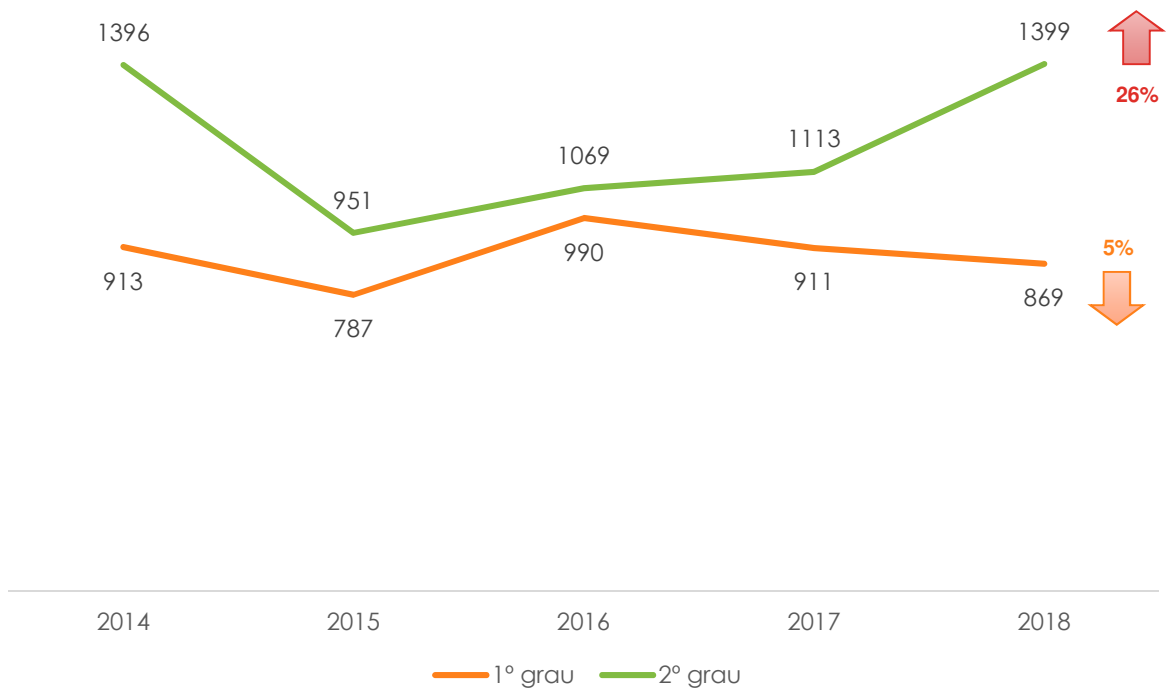
Obs 1. A legenda contendo nomes dos relatores encontra-se no anexo, **Quadro 12.2.**

Obs 2. O gráfico acima considera apenas os desembargadores titulares e ativos em 2018, excluindo-se os membros da mesa diretora.

## 4.5 INDICE DE PRODUTIVIDADE DOS MAGISTRADOS

O índice de produtividade dos magistrados, que representa o total de processos baixados por magistrado foi de 868 no primeiro grau e 1.398 no segundo grau.

**Figura 4.5.1 Índice de Produtividade dos Magistrados, 2014 – 2018.**

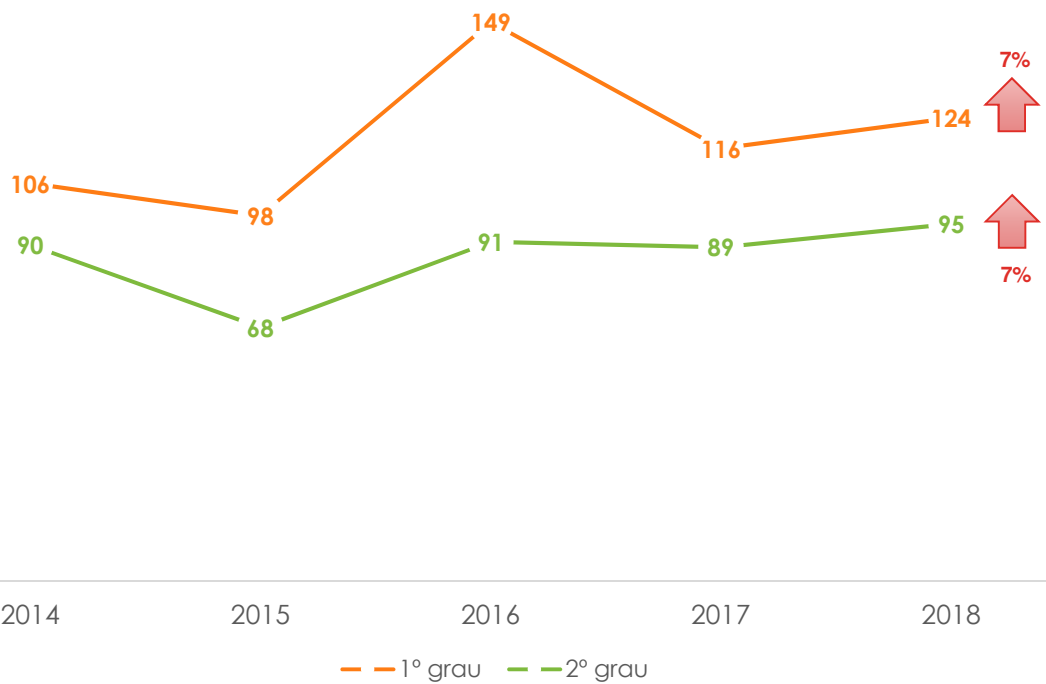




## 4.6 ÍNDICE DE PRODUTIVIDADE DOS SERVIDORES

O índice de produtividade dos servidores, processos baixados por servidor, foi de 124 no 1º grau e 95 no 2º grau.

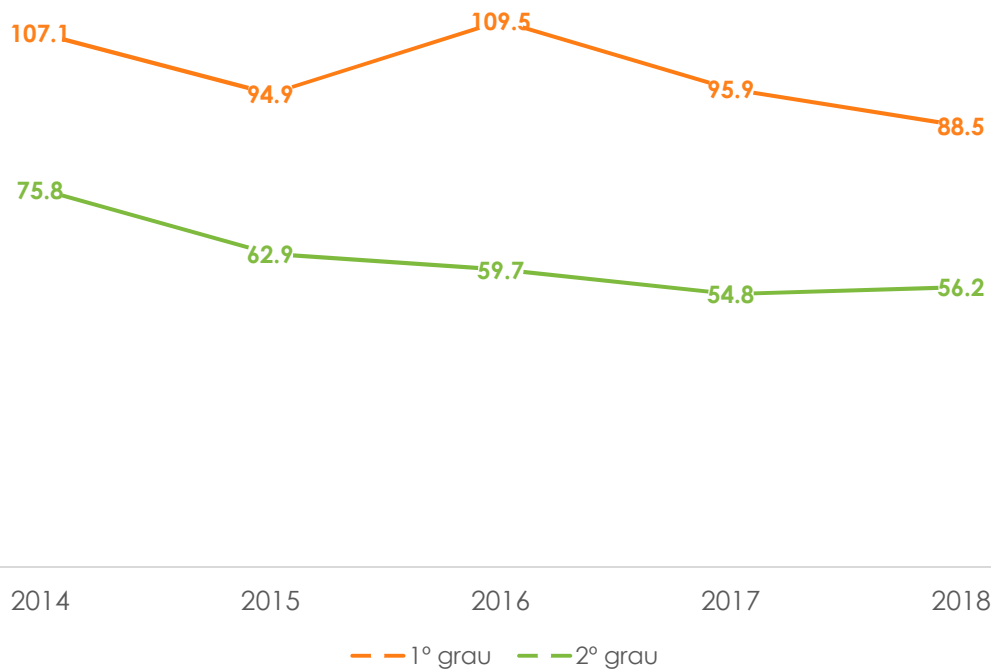
**Figura 4.6.1 Índice de Produtividade dos Servidores, 2014 – 2018.**



#### 4.7 ÍNDICE DE ATENDIMENTO À DEMANDA

O índice de atendimento à demanda, que representa o total de processos baixados por caso novo (conhecimento e execução) foi de 89% no 1º grau e 56% no 2º grau.

**Figura 4.7.1 Índice de Atendimento à Demanda, 2013 – 2018.**



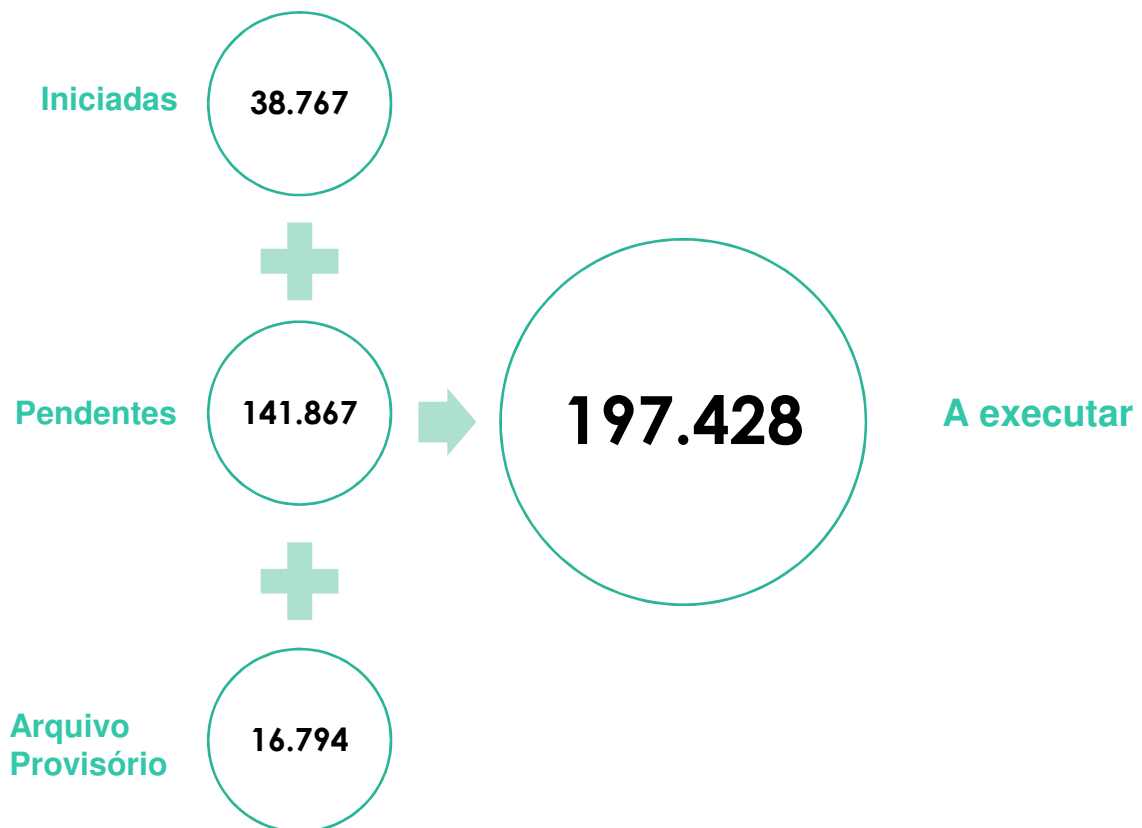
# 5 PRODUTIVIDADE NA FASE DE EXECUÇÃO

Foram iniciadas **38.767** execuções e encerradas **40.681** no ano de 2018, resultando em uma taxa de execução de **105%**.

## 5.1 TOTAL A EXECUTAR

O total de execuções iniciadas adicionadas ao estoque completou **197.428** processos a ser executados na 5ª Região, 7% a menos do que em 2017.

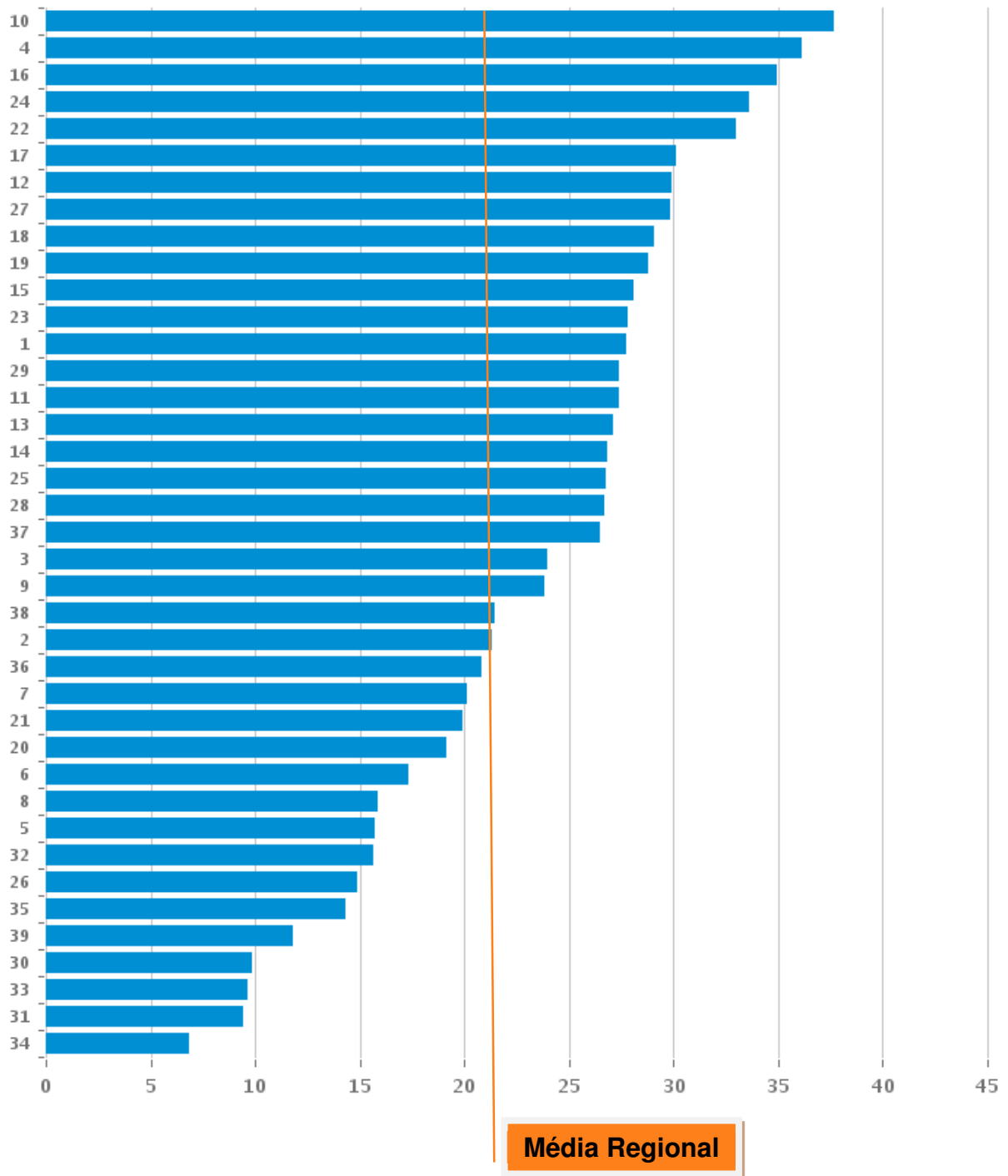
Considerando o total de magistrados titulares e substitutos nas varas, o total de processos a executar por magistrado foi de **1.073** processos.



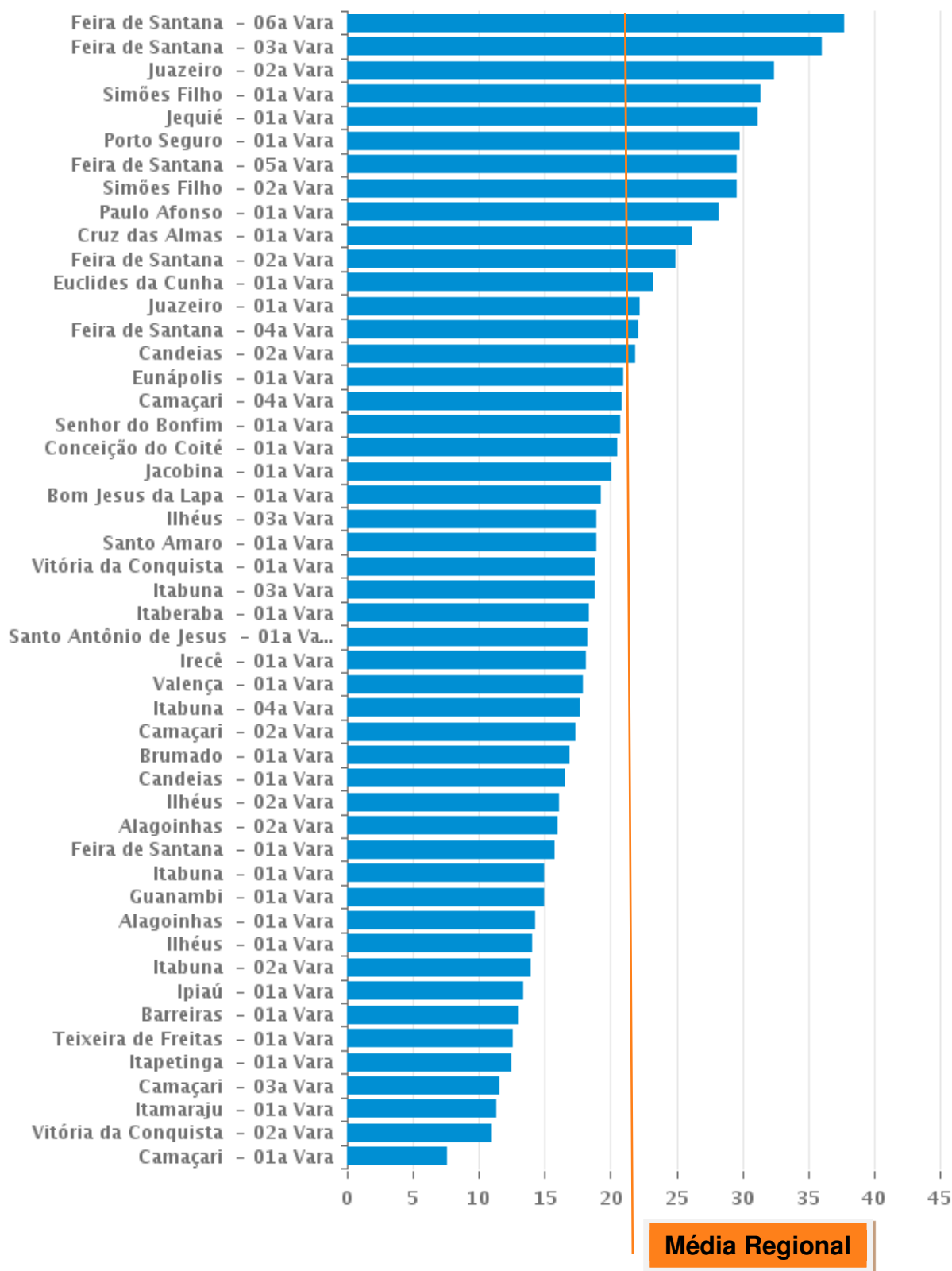
## 5.2 EXECUÇÕES ENCERRADAS EM RELAÇÃO AO TOTAL A EXECUTAR

Foram encerradas 40.681 execuções, 21% do total de processos a executar. Nas varas do trabalho de todo o Regional, este percentual ficou entre 6,8% na 34ª vara de Salvador e 37,6% na 6ª vara de Feira de Santana.

**Figura 5.2.1 Execuções Encerradas em Relação ao Total a Executar nas Varas de Salvador (%)**



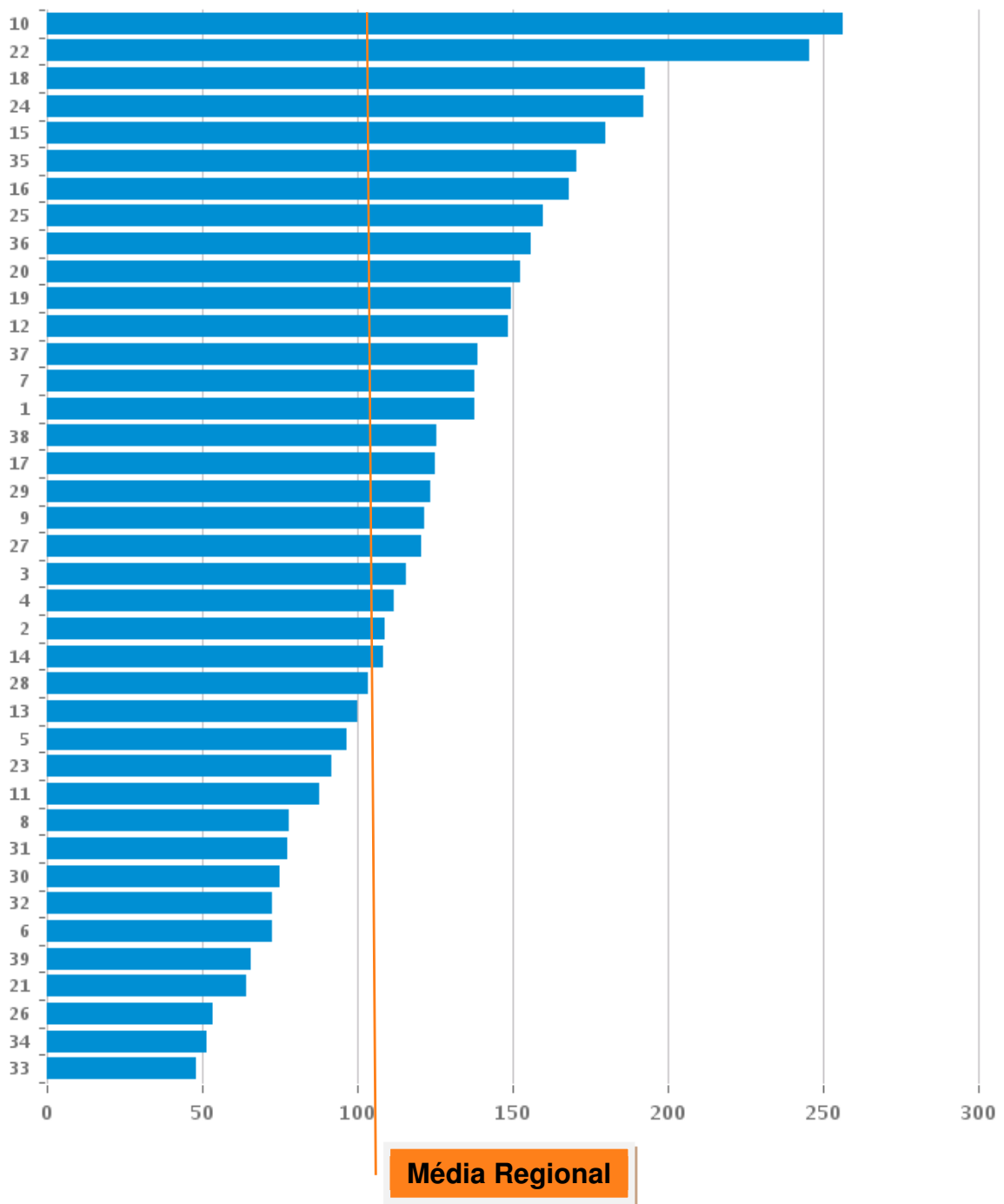
**Figura 5.2.2 Execuções Encerradas em Relação ao Total a Executar nas Varas do Interior (%)**



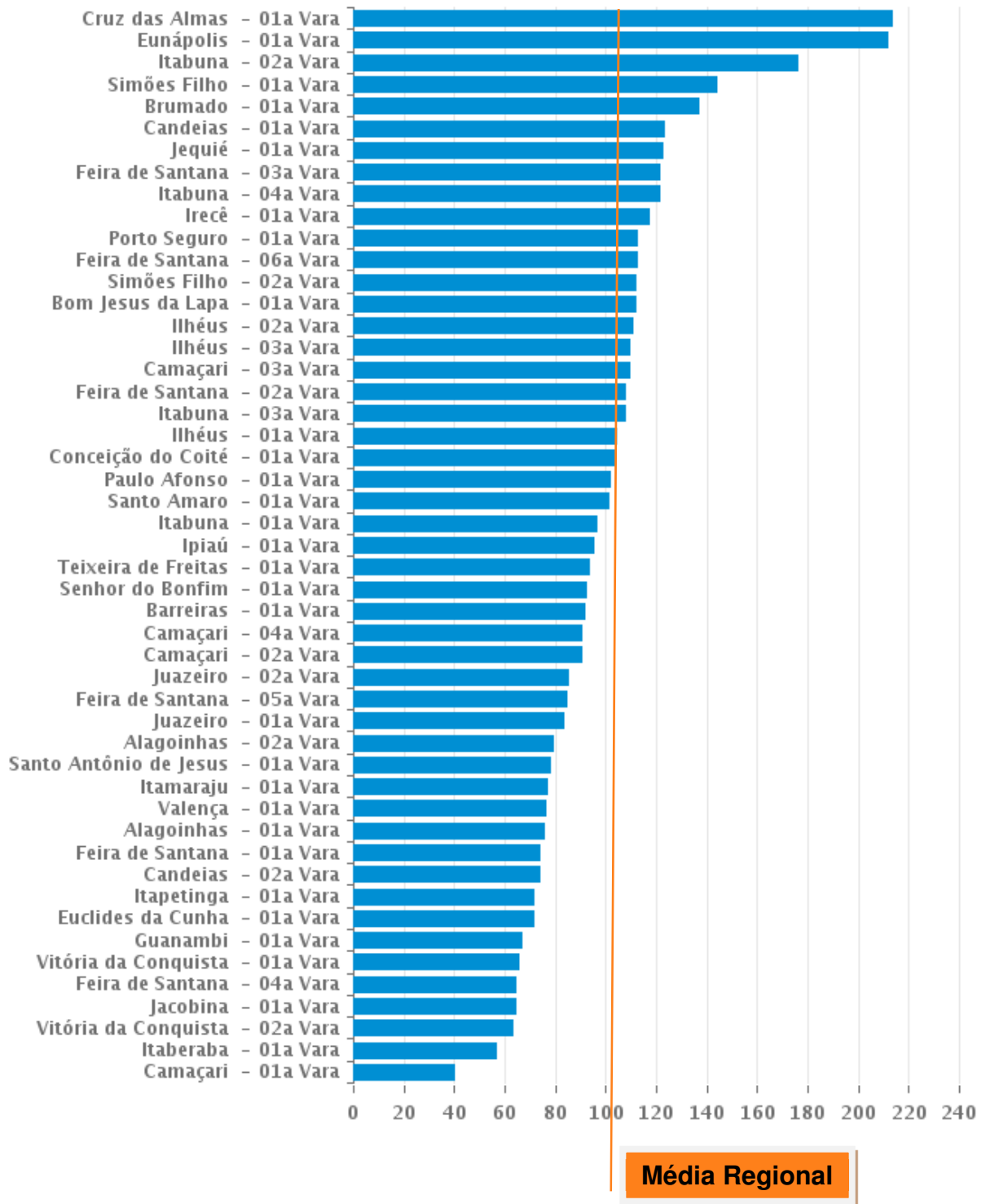
### 5.3 EXECUÇÕES ENCERRADAS EM RELAÇÃO ÀS INICIADAS

Em relação ao número de execuções iniciadas, foram encerradas 104,9%. Importante relatar que para este indicador, existe uma grande heterogeneidade entre as unidades, visto que enquanto algumas apresentaram taxas baixíssimas, outras que ultrapassaram 200%.

**Figura 5.3.2 Taxa de Execução nas Varas da Capital (%)**



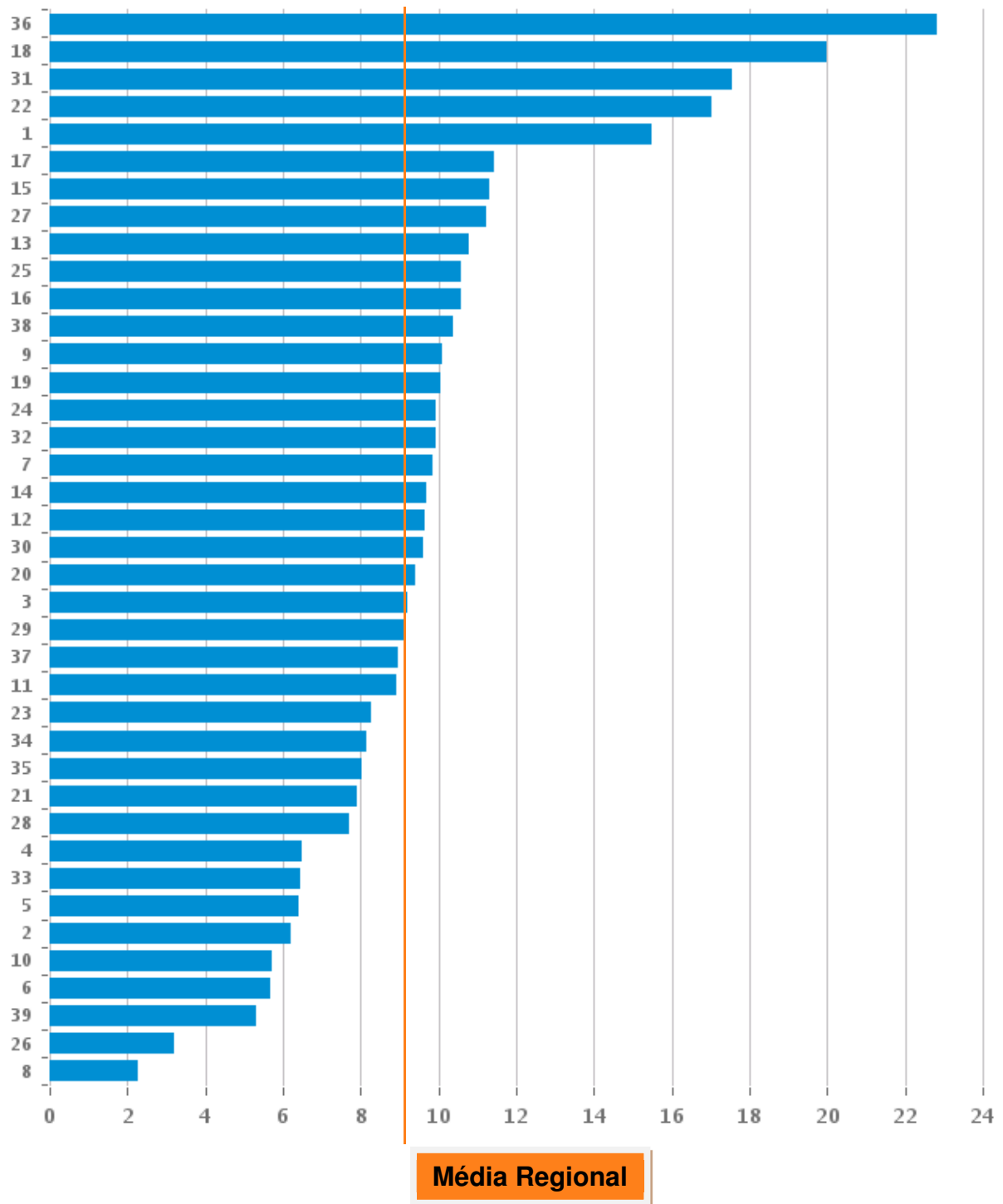
**Figura 5.3.3 Taxa de Execução nas Varas do Interior (%)**



## 5.4 CONCILIAÇÕES

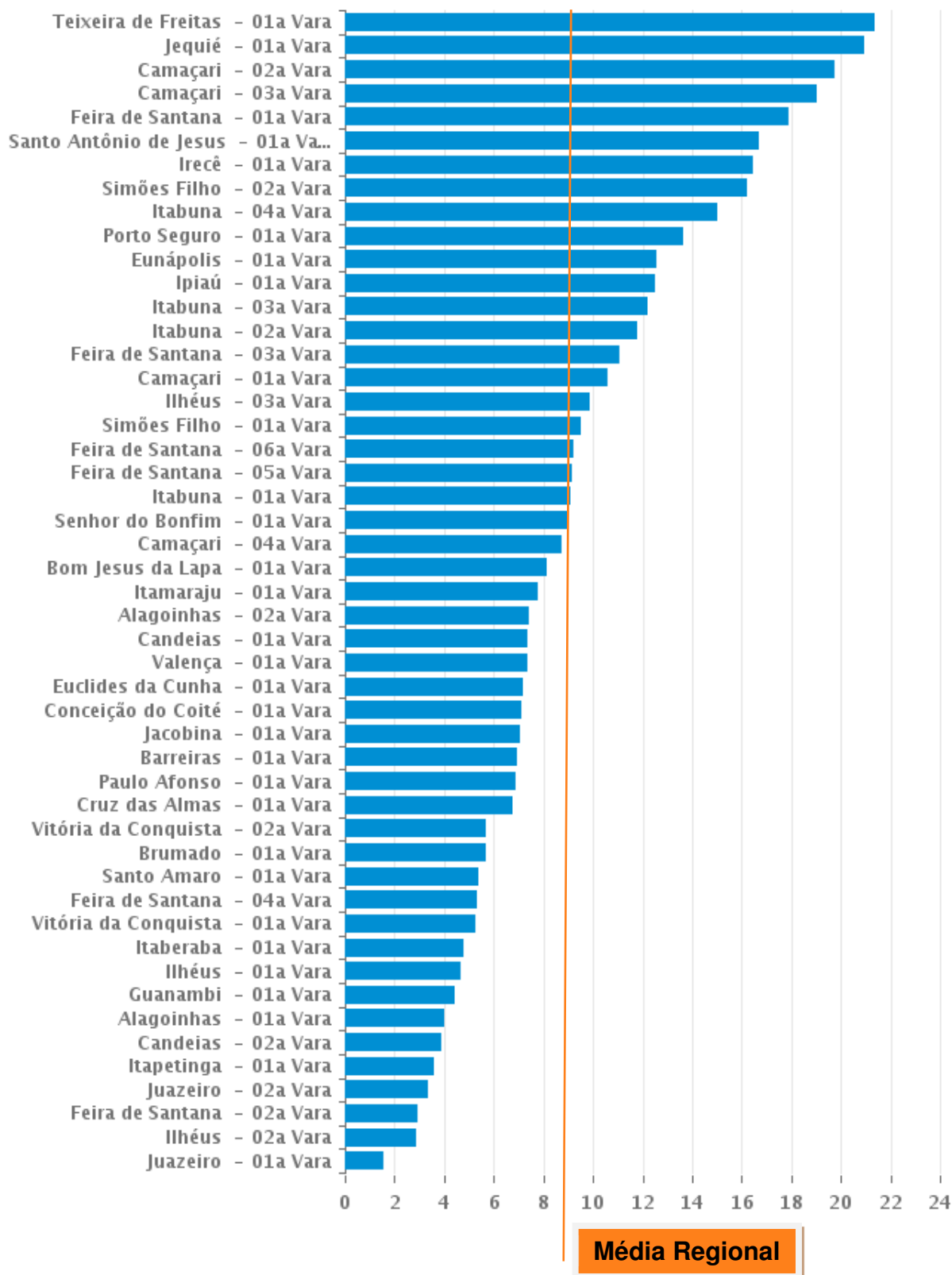
Na fase de execução foram homologados **3.536** acordos, **9,1%** em relação ao quantitativo de execuções iniciadas no ano. Nas varas, este percentual ficou entre 1,5% na primeira vara de Juazeiro e 22,8% na 36ª vara de Salvador.

**Figura 5.4.1 Conciliações na Fase de Execução nas Varas da Capital (%)**





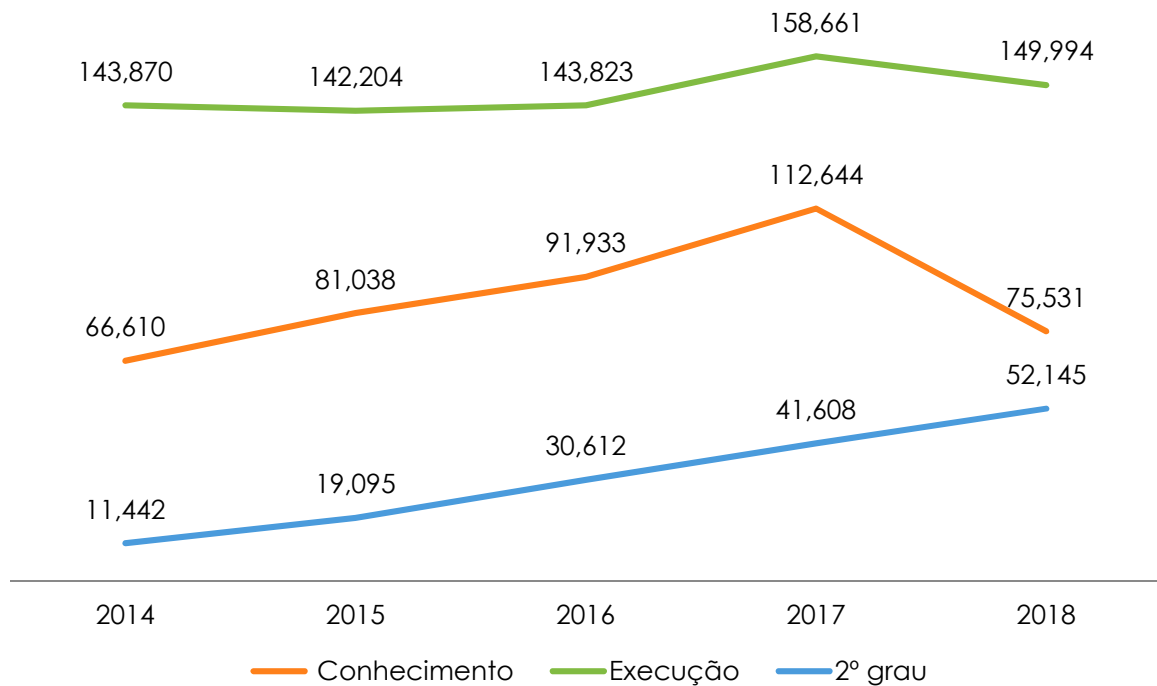
**Figura 5.4.2 Conciliações na Fase de Execução nas Varas do Interior (%)**



# 6 RESÍDUOS

Ao final do ano restaram 75.531 processos pendentes de julgamento na fase de conhecimento e 149.994 na fase de execução, totalizando um resíduo de **225.525** processos na primeira instância e **52.145** pendentes de julgamento na segunda instância. No 2º grau, observa-se crescimento no saldo de processos nos últimos quatro anos, enquanto na fase de conhecimento, houve redução de 33% no estoque.

**Figura 6.1 Resíduo, 2014 – 2018**

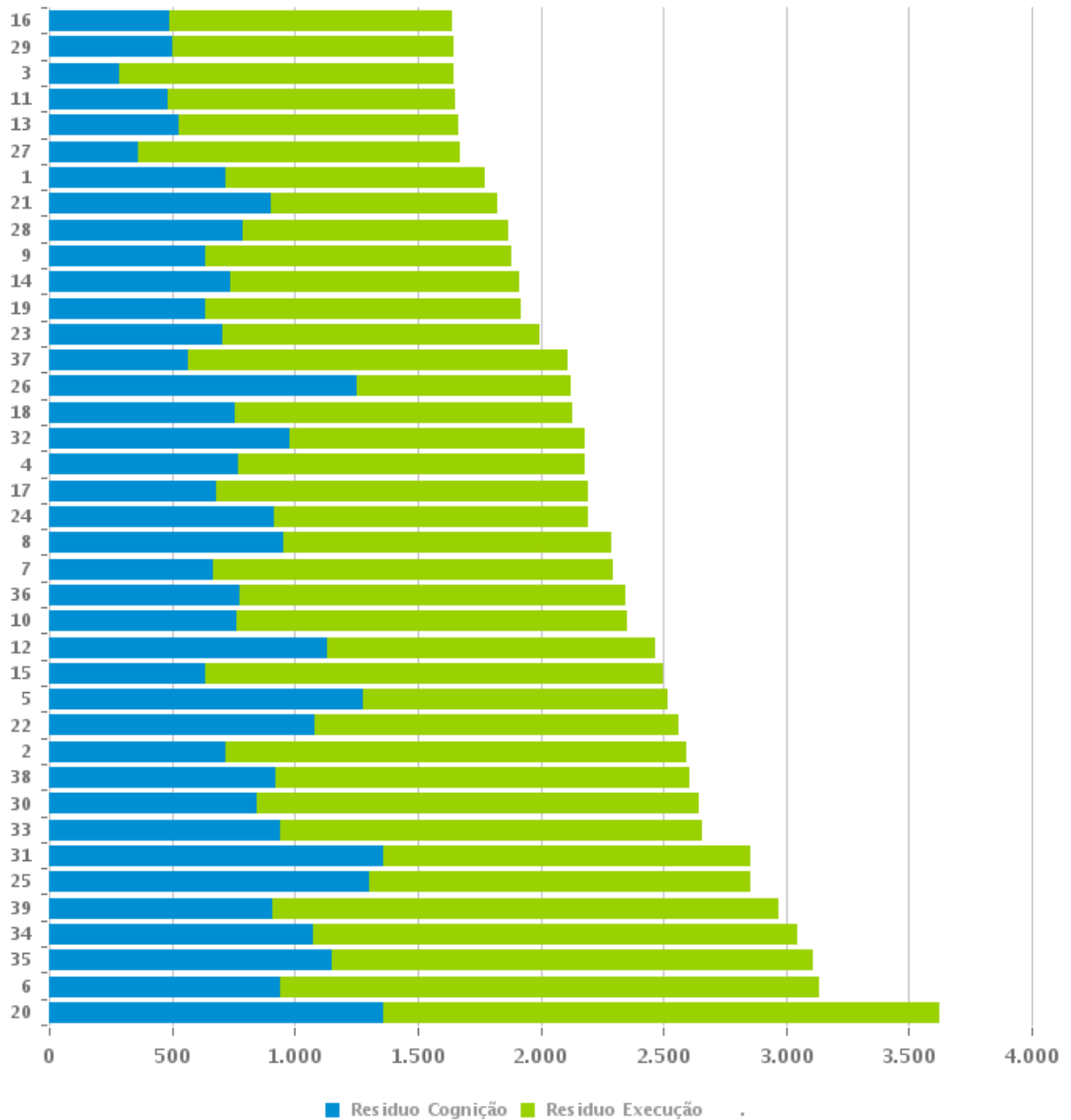


Ainda na segunda instância, o saldo de processos para relatar em 2018 foi de 26.218 processos, destes, 88% estavam no prazo e 12% fora do prazo.

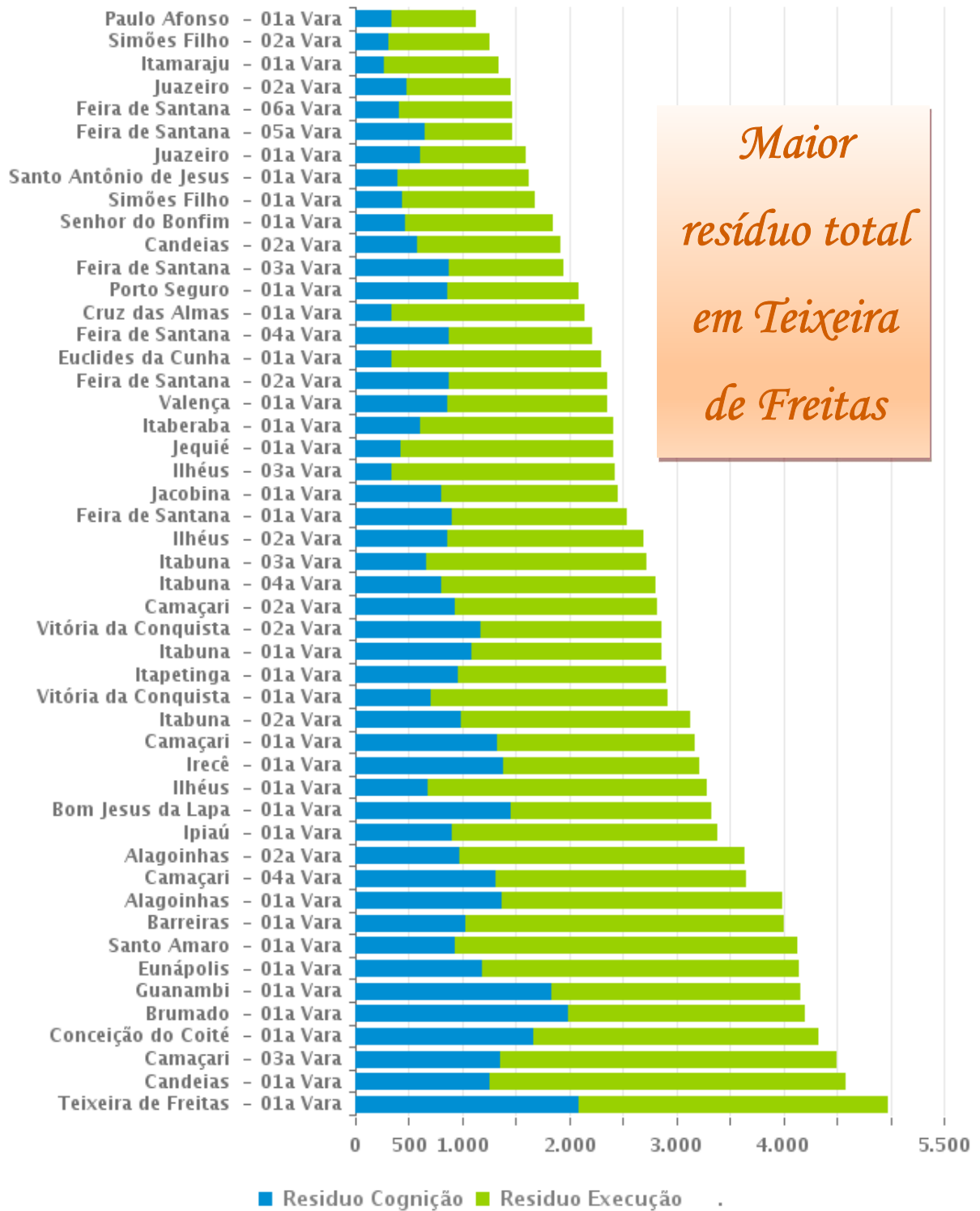
**26.218**  
*Processos pendentes com o relator*

Entre as varas, o resíduo total ficou entre pouco mais de 1.100 processos na vara de Paulo Afonso e cerca de 5.000 processos no saldo de pendentes em Teixeira de Freitas em 2018.

**Figura 6.2 Resíduo nas Varas da Capital**



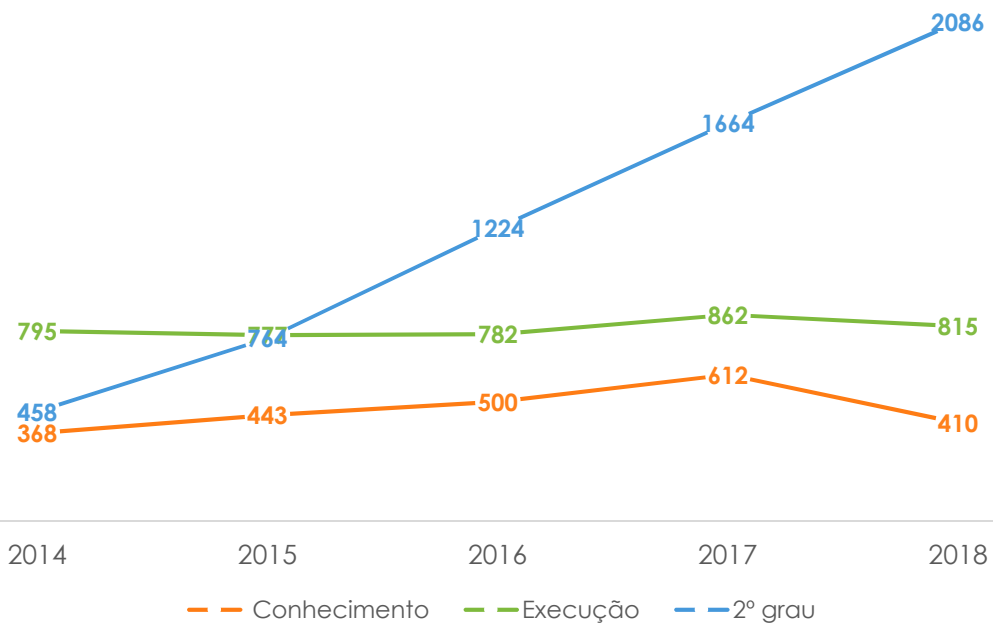
**Figura 6.3 Resíduo nas Varas do Interior**



## 6.1 RESÍDUO POR MAGISTRADO

Ao analisar o resíduo médio por magistrado, verifica-se crescimento acumulado de 356% desde 2014 na segunda instância. Na fase de conhecimento, houve incrementos gradativos, porém em 2018 a média de processos residuais por magistrado diminuiu 33% em relação ao ano anterior. Na fase de execução, desde 2014 o indicador reduziu 23%, conforme exibido na Figura 6.1.1.

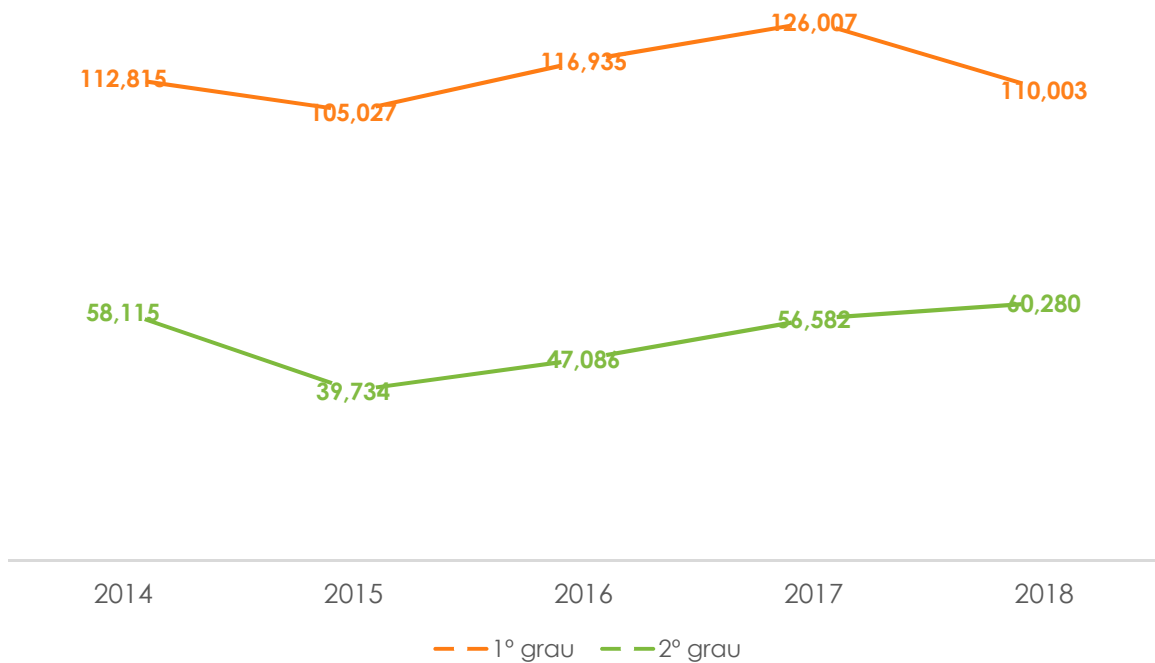
**Figura 6.1.1 Resíduo por Magistrado, 2014 – 2018**



# 7 DECISÕES

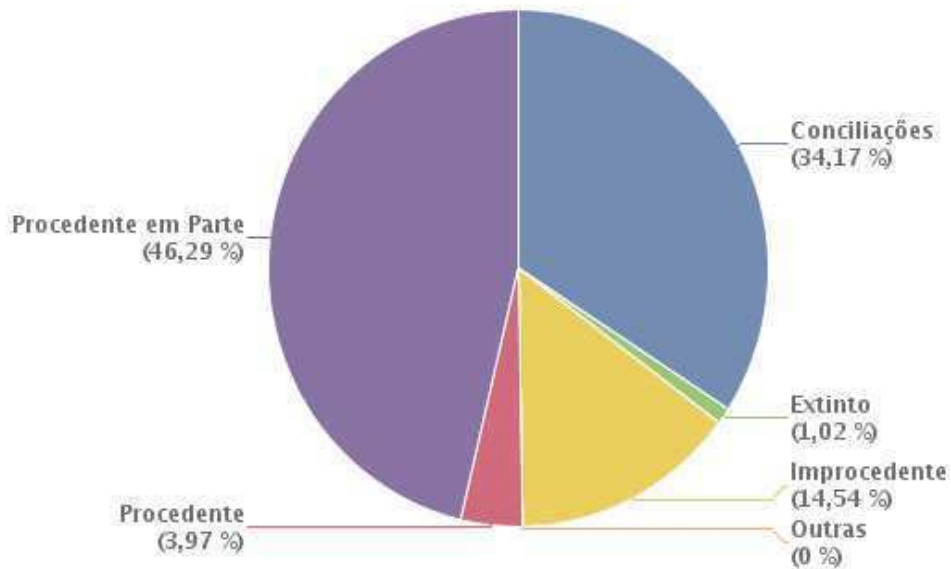
Em 2018 foram julgados **110.003** processos na primeira instância, com 98% destas decisões em processos eletrônicos e foram julgados **60.280** na segunda instância, 80% em processos eletrônicos.

**Figura 7.1 Decisões Proferidas, 2014 - 2018**



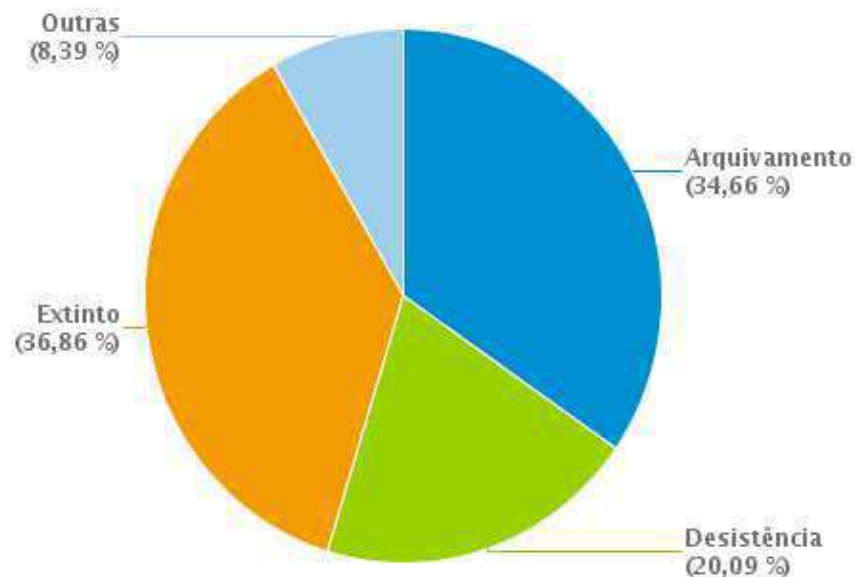
Na primeira instância, dentre as decisões com exame de mérito, 50,3% foram Procedentes ou Procedentes em parte, 34,2% Conciliações e 14,5% Improcedentes, conforme mostrado na figura 7.2.

**Figura 7.2 Decisões com Exame de Mérito no 1º Grau**



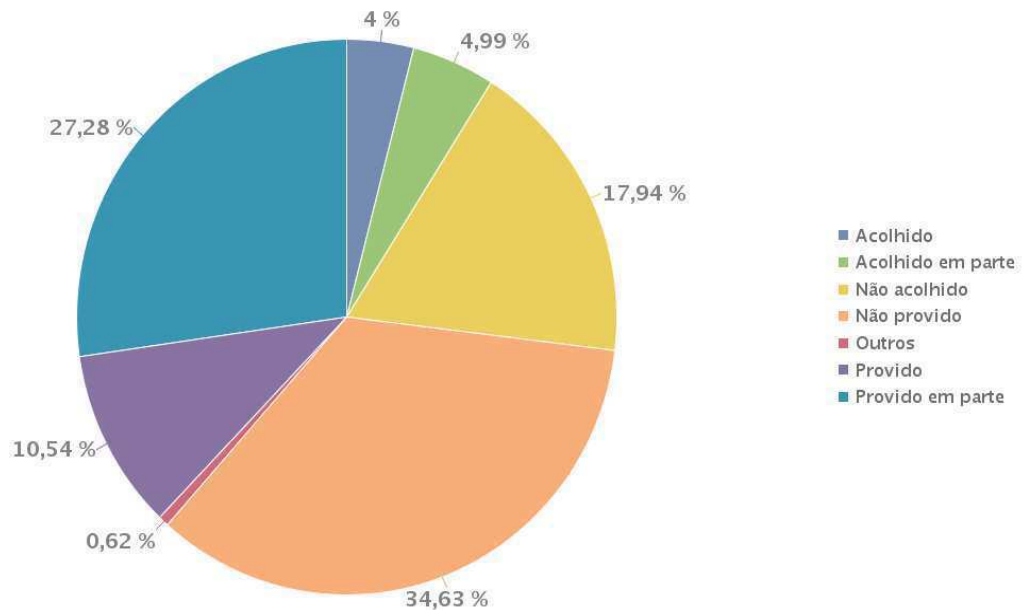
Das decisões sem exame de mérito, 34,7% são decorrentes de arquivamento, 36,9% de extinção e 20,1% em desistências como exibido na figura 7.3.

**Figura 7.3 Decisões sem Exame de Mérito no 1º Grau**

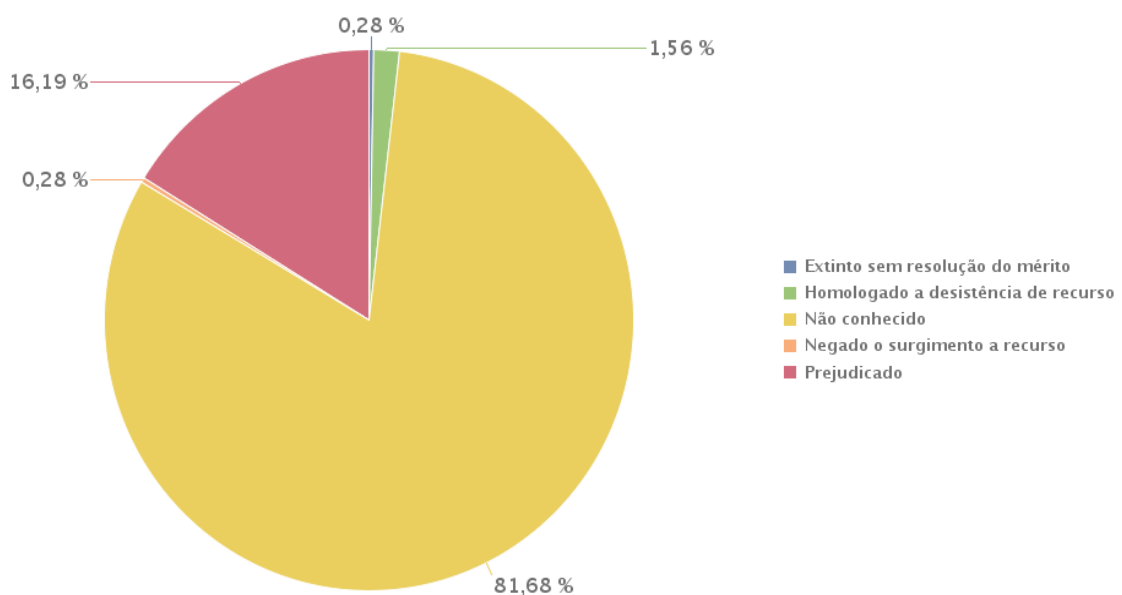


Dentre as decisões com exame de mérito no segundo grau, as mais recorrentes foram: “Não Provido” (34,6%), “Provido em Parte” (27,3%), “Não Acolhido” (17,9%) e “Provido” (10,5%). Quando a decisão foi sem exame do mérito, a maior parte destas foi “Não Conhecido” (81,7%) e “Prejudicado” (16,2%).

**Figura 7.4 Decisões com Exame de Mérito no 2º Grau**



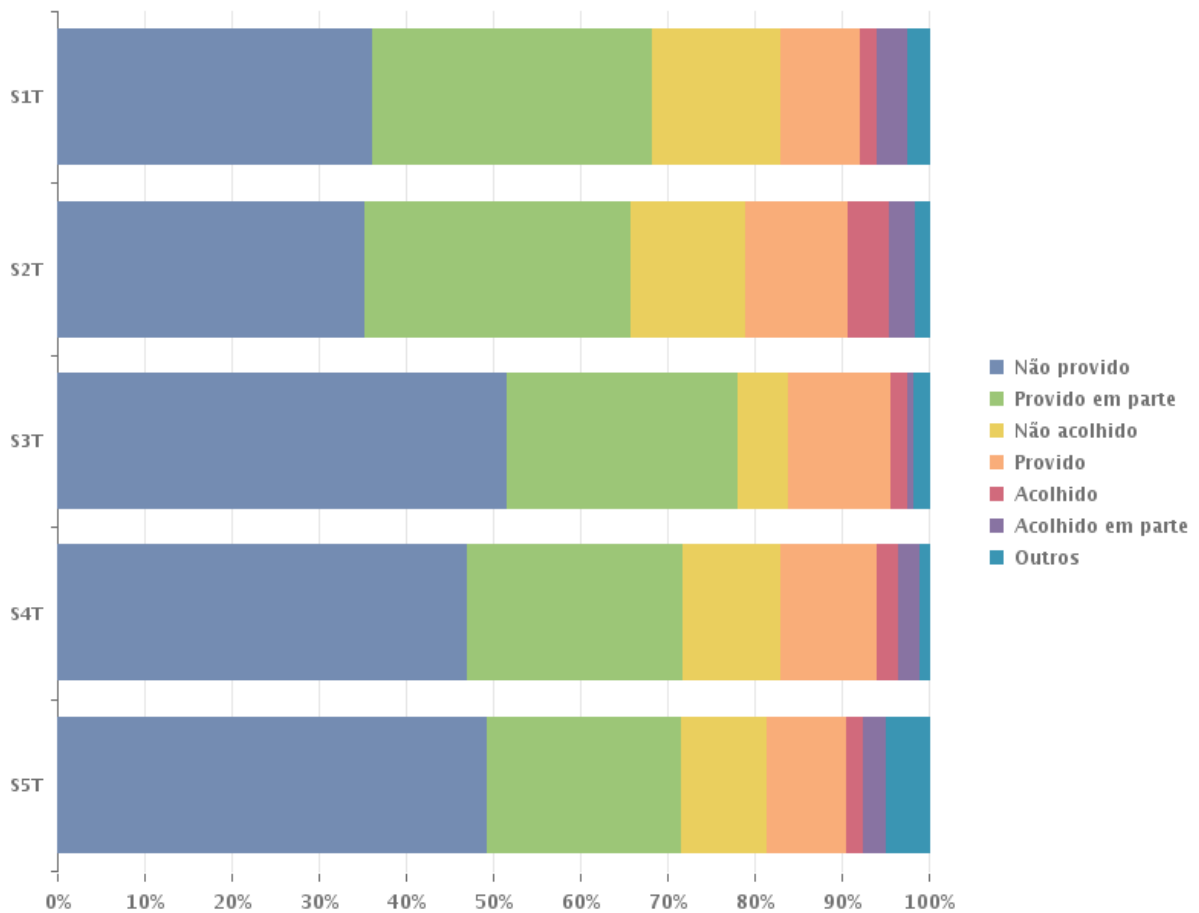
**Figura 7.6 Decisões sem Exame de Mérito no 2º Grau**





Em meio às turmas recursais, observa-se menor percentual de decisões pelo não provimento e maior percentual de “provido em parte” na 1ª e na 2ª turma. As Turmas 4ª e 5ª apresentaram resultados semelhantes, enquanto na Turma 3 o maior percentual foi de “não provido” conforme figura 7.5.

**Figura 7.5 Principais Decisões com Resolução de Mérito por Turma**




# 8 ARRECADAÇÕES E PAGAMENTOS

## 8.1 ARRECADAÇÕES

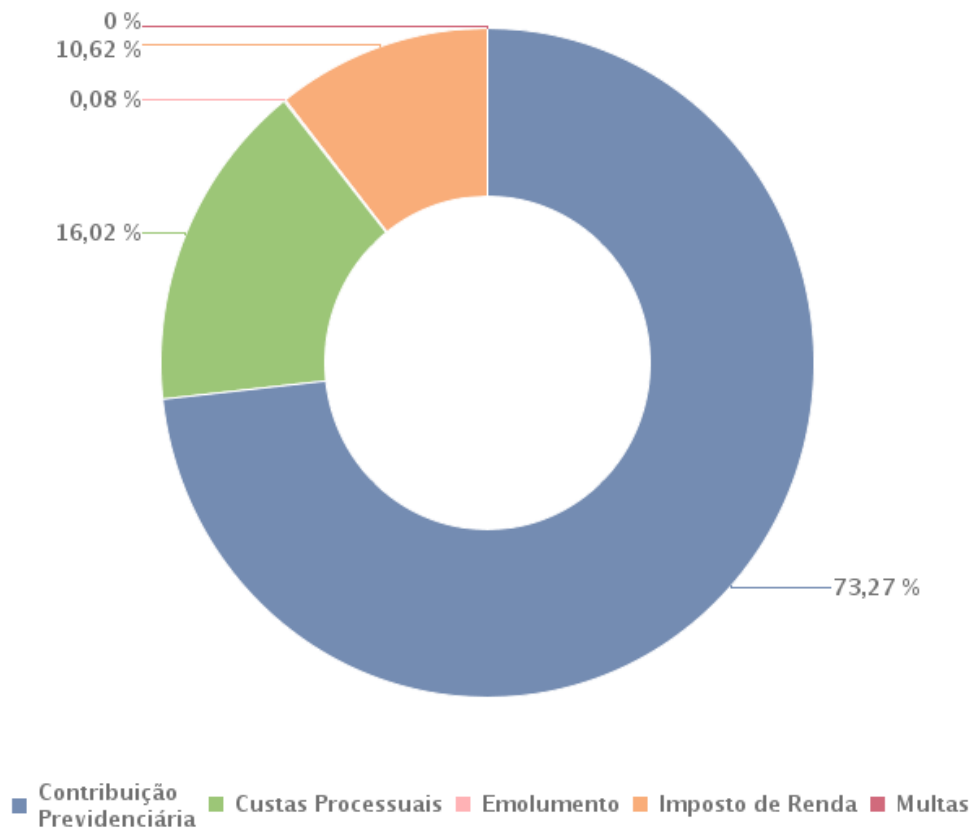
A arrecadação proveniente de decisões na 5ª região totalizou **R\$ 195.923.105,36** na **primeira instância** com média de R\$ 2.226.398,92 por Vara. Na **segunda instância** a arrecadação foi **de R\$ 1.067.169,72**, sendo quase sua totalidade em custas processuais.

No total, o TRT da 5ª Região arrecadou **R\$ 196.990.275,08** entre contribuições previdenciárias, custas processuais, imposto de renda, multas e emolumentos nas duas instâncias.



O maior volume de arrecadações no primeiro grau corresponde às contribuições previdenciárias, 73,3%, seguido de custas processuais 16,0% e em imposto de renda 10,6% como exibido na Figura 8.1.1.

**Figura 8.1.1 Tipos de Arrecadação na 1ª Instância**



## 8.2 PAGAMENTOS

Foram pagos aos reclamantes um total de **R\$ 2.496.722.933,79**, média de R\$ 28.372.419,70 por vara e R\$ 6.840.336,80 por dia.

## 9 ATIVIDADES JUDICIAIS

Na **Presidência** foram recebidos **8** processos e foram prolatadas **6** decisões pelo presidente.

A **Corregedoria** recebeu **28** processos, 39 foram decididos pelo Corregedor, restando 60 processos aguardando decisão.

Foram opostos **20.079 Recursos de Revista** e 21.232 foram conclusos para decisão. Quanto aos **Recursos Ordinários (TST)**, houve **301** interposições e 252 conclusos para decisão.

Em 2018, foram recebidos **843 Precatórios** e quitados 1.735, restando ao final do ano 9.717 pendentes de quitação, dos quais 6.316 estavam fora do prazo. O valor total em precatórios pendentes foi de **R\$ 994.385.556,77**, sendo 52% devido por Municípios, 26% do Estado da Bahia e 23% da União.

Foram recebidas **103 Requisições de Pequeno Valor**, expedidas 76 para o CSJT e quitadas 91, restando 215 pendentes de quitação, sendo que destas, 130 estão fora do prazo.

# 10 PRAZOS

Em 2018, o prazo médio até a realização da **primeira audiência** foi de **3 meses e 21 dias** e entre o ajuizamento da ação e a **prolação da sentença** foi de **10 meses e 9 dias**. A **extinção da execução** ocorreu, em média, em **6 anos, 3 meses e 26 dias** após o ajuizamento da ação, os processos Rito Sumaríssimo levaram 6 anos 2 meses e 29 dias para extinguir a execução.

No segundo grau, a **restituição** pelo relator adveio, em média, **6 meses e 19 dias** após a distribuição do processo. Entre a autuação ou distribuição<sup>2</sup> até o **julgamento** foram **6 meses e 21 dias** para as Ações Originárias e **9 meses e 28 dias** para os Recursos. Da autuação ou distribuição até a **baixa** foram **1 ano 1 mês e 24 dias**.



**VARAS** (até a extinção da execução)



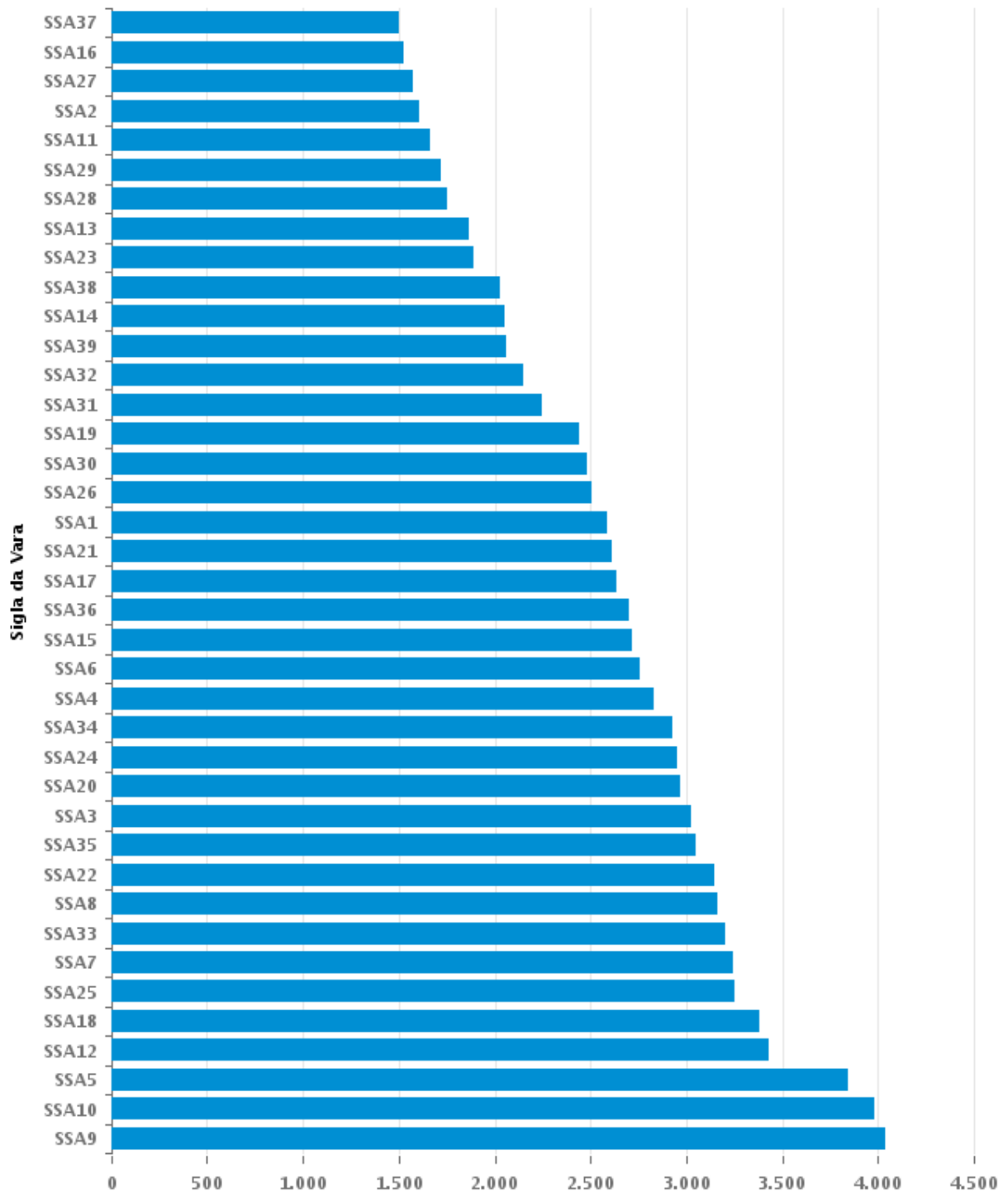
**TRT** (até a baixa)



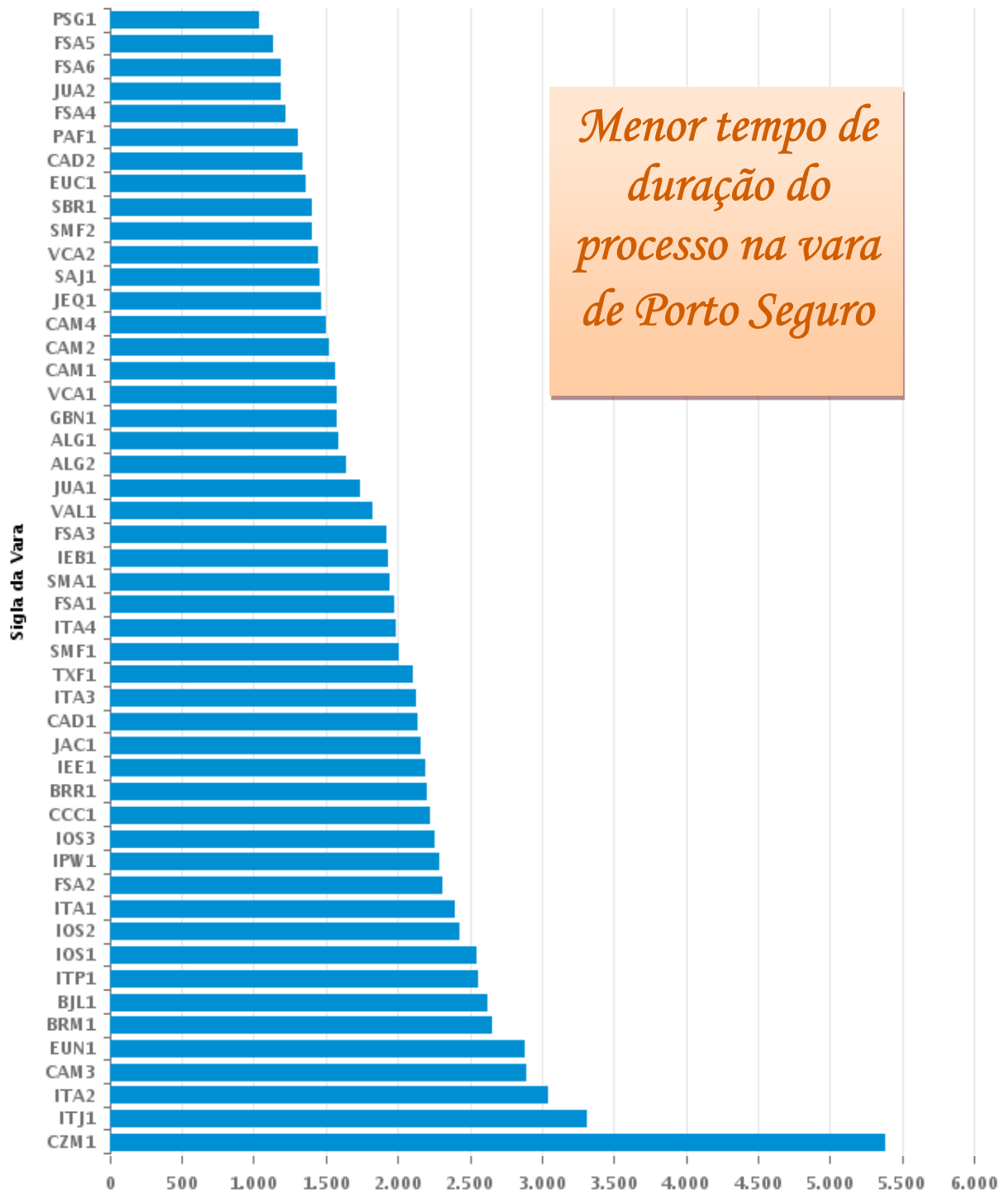
<sup>2</sup> No PJe os processos não são autuados, portanto os prazos para o julgamento e baixa são contados a partir da distribuição.

Nas varas, o tempo médio de duração do processo variou de 2 anos e 10 meses (Porto Seguro) a 14 anos, 8 meses e 22 dias (Cruz das Almas). Na capital, o maior prazo médio foi registrado na 9ª vara (11 anos e 16 dias).

**Figura 10.2 Prazo Médio (em dias) a Partir do Ajuizamento da Ação até Extinção da Execução - Capital**



**Figura 10.3 Prazos Médios (em dias) a Partir do Ajuizamento da Ação até Extinção da Execução nas Varas do Interior**



# 11 CÁLCULO DOS INDICADORES

**Quadro 11.1 Cálculo dos Indicadores**

Indicador	Fórmula	Descrição das Variáveis
<b>Casos Novos por Magistrado</b>	$\frac{\text{Casos Novos}}{\text{Mag1}}$	<p><b>Casos Novos</b> – ações distribuídas nas varas e no 2º grau são as ações originárias e os recursos vindos das VTs;</p> <p><b>Mag1 – Magistrados:</b> cargos existentes em 31 de dezembro do ano de referência;</p>
<b>Total a Julgar por Magistrado</b>	<p>1º grau:</p> $\frac{\text{PJ1} + \text{Rec1} + \text{EDsI}}{\text{Mag1}}$ <p>2º grau:</p> $\frac{\text{PJ2} + \text{Rec2}}{\text{Mag2}}$	<p><b>PJ1 – Pendentes de Julgamento no 1º grau:</b> Ações originárias e Embargos de declaração pendentes de julgamento em 31 de dezembro do ano anterior ao ano de referência;</p> <p><b>Rec1 – Recebidos no 1º grau:</b> casos novos e processos recebidos com sentença anulada/reformada;</p> <p><b>EDsI – Embargos de Declaração Opostos</b></p> <p><b>PJ2 – Pendentes de Julgamento no 2º grau:</b> processos pendentes de julgamento em 31 de dezembro do ano anterior ao ano de referência;</p> <p><b>Rec2 – Recebidos no 2º grau:</b> casos novos, processos recebidos para novo julgamento e recursos internos;</p> <p><b>Mag2 – Magistrados:</b> cargos existentes em 31 de dezembro do ano de referência,</p>



		excluídos os ocupados por membros da mesa diretora;
<b>Julgados em relação ao total a julgar</b>	<p>1º grau:</p> $\frac{Julg1 + EDsJ}{Total\ a\ Julgar}$ <p>2º grau:</p> $\frac{Julg2}{Total\ a\ Julgar}$	<p><b>Julg1 – Julgados no 1º grau:</b> sentenças proferidas;</p> <p><b>EDsJ – Embargos de Declaração Julgados</b></p> <p><b>Julg2 – Julgados no 2º grau:</b> processos julgados por decisão colegiada ou monocrática;</p>
<b>Julgados em relação aos distribuídos</b>	<p>1º grau:</p> $\frac{Julg1 + EDsJ}{Dist + EDsI}$ <p>2º grau:</p> $\frac{Julg2}{Dist2}$	<p><b>Dist1 – Distribuídos:</b> Processos recebidos;</p> <p><b>Dist2 – Distribuídos:</b> Processos distribuídos aos magistrados, incluídos os recursos internos distribuídos por vinculação;</p>
<b>Índice de Produtividade dos Magistrados</b>	<p>1º grau:</p> $\frac{BaixC + BaixEX}{Mag1}$ <p>2º grau:</p> $\frac{Baixados2}{Mag2}$	<p><b>BaixC – Baixados na Fase de Conhecimento:</b> processos que foram baixados na fase de conhecimento, incluindo embargos de terceiros;</p> <p><b>BaixEx – Baixados na Fase de Execução:</b> processos de execuções fiscais, não fiscais e títulos judiciais baixados;</p> <p><b>Baixados2:</b> baixados no segundo grau;</p>
<b>Índice de Produtividade dos Servidores</b>	<p>1º grau:</p> $\frac{BaixC + BaixEX}{Serv1}$	<p><b>Serv1:</b> Servidores lotados na área judiciária no 1º grau;</p>

	2º grau:  $\frac{Baixados2}{Serv2}$	<b>Serv2:</b> Servidores lotados na área judiciária no 2º grau;
<b>Índice de Atendimento à Demanda</b>	$\frac{Processos Baixados}{Casos Novos - CNJ}$	<b>Casos Novos – CNJ</b> – casos novos de conhecimento e execução, incluindo embargos de terceiros;
<b>Execuções Encerradas em relação ao Total a Executar</b>	$\frac{Encerradas}{Total a Executar}$	<b>Encerradas</b> – execuções extintas e execuções provisórias apensadas aos autos principais;
<b>Execuções Encerradas em relação às Iniciadas</b>	$\frac{Encerradas}{Execuções Iniciadas}$	<b>Execuções Iniciadas</b> no ano de referência;
<b>Total a Executar por Magistrado</b>	$\frac{Total a Executar}{Mag}$	<b>Total a Executar</b> – processos pendentes de Execução e em arquivo provisório no ano anterior ao ano de referência e execuções iniciadas no ano de referência;
<b>Resíduo por Magistrado</b>	1º grau:  $\frac{Residuo1 + EDsP}{Mag}$  2º grau:  $\frac{Residuo2}{Mag2}$	<b>Resíduo1</b> – na fase de conhecimento, refere-se às ações originárias pendentes de julgamento em dezembro do ano de referência. Na fase de execução, aos processos pendentes de execução, incluídos os processos em arquivo provisório;  <b>EDsP – Embargos de Declaração Pendentes</b> de julgamento em dezembro do ano de referência;  <b>Resíduo2</b> – Processos pendentes de julgamento em dezembro do ano de referência.

# 12 ANEXOS

**Quadro 12.1 Siglas das Varas**

Vara do Trabalho	Sigla
Alagoinhas - 01a Vara	ALG1
Alagoinhas - 02a Vara	ALG2
Barreiras - 01a Vara	BRR1
Bom Jesus da Lapa - 01a Vara	BJL1
Brumado - 01a Vara	BRM1
Camaçari - 01a Vara	CAM1
Camaçari - 02a Vara	CAM2
Camaçari - 03a Vara	CAM3
Camaçari - 04a Vara	CAM4
Candeias - 01a Vara	CAD1
Candeias - 02a Vara	CAD2
Conceição do Coité - 01a Vara	CCC1
Cruz das Almas - 01a Vara	GZM1
Euclides da Cunha - 01a Vara	EUC1
Eunápolis - 01a Vara	EUN1
Feira de Santana - 01a Vara	FSA1
Feira de Santana - 02a Vara	FSA2
Feira de Santana - 03a Vara	FSA3
Feira de Santana - 04a Vara	FSA4
Feira de Santana - 05a Vara	FSA5
Feira de Santana - 06a Vara	FSA6
Guanambi - 01a Vara	GBN1
Ilhéus - 01a Vara	IOS1
Ilhéus - 02a Vara	IOS2
Ilhéus - 03a Vara	IOS3

Vara do Trabalho	Sigla
Ipiaú - 01a Vara	IPW1
Irecê - 01a Vara	IEE1
Itaberaba - 01a Vara	IEB1
Itabuna - 01a Vara	ITA1
Itabuna - 02a Vara	ITA2
Itabuna - 03a Vara	ITA3
Itabuna - 04a Vara	ITA4
Itamaraju - 01a Vara	ITJ1
Itapetinga - 01a Vara	ITP1
Jacobina - 01a Vara	JAC1
Jequié - 01a Vara	JEQ1
Juazeiro - 01a Vara	JUA1
Juazeiro - 02a Vara	JUA2
Paulo Afonso - 01a Vara	PAF1
Porto Seguro - 01a Vara	PSG1
Santo Amaro - 01a Vara	SMA1
Santo Antônio de Jesus - 01a Vara	SAJ1
Senhor do Bonfim - 01a Vara	SBR1
Simões Filho - 01a Vara	SMF1
Simões Filho - 02a Vara	SMF2
Teixeira de Freitas - 01a Vara	TXF1
Valença - 01a Vara	VAL1
Vitória da Conquista - 01a Vara	VCA1
Vitória da Conquista - 02a Vara	VCA2

**Quadro 12.2 Siglas dos Desembargadores Relatores**

<b>Sigla</b>	<b>Magistrado</b>
AF	Alcino Felizola
LB	Ana Lúcia Bezerra Silva
DA	Dalila Andrade
DM	Débora Machado
ES	Edilton Meireles
EO	Esequias De Oliveira
HM	Humberto Machado
IM	Ivana Magaldi
JM	Jéferson Muricy
LN	Léa Nunes
LR	Luiz Roberto Peixoto
TV	Luiz Tadeu Vieira
LL	Luiza Lomba
MC	Marama Carneiro
MG	Marcos Gurgel
MR	Margareth Costa
AA	Maria Adna Aguiar
GB	M <sup>a</sup> Graças Boness
LO	M <sup>a</sup> Lourdes Linhares
MM	Marizete Menezes
NN	Nélia Neves
NF	Norberto Frerichs
PC	Paulino Couto
PS	Paulo Sérgio Oliveira Sá
RS	Renato Simões
SF	Sônia Lima França
SI	Suzana Inácio Gomes
VO	Valtércio Oliveira
VT	Vânia Tanajura Chaves
GR	Pires Ribeiro
YT	Yara Trindade

## Tabela 1. Variáveis - Fase de Conhecimento

Período de Referência: 01/01/18 a 31/12/18

Vara do Trabalho	Recebidos			Embargos de Declaração		Conciliados	Solucionados	Baixados	Casos Novos CNJ
	Casos Novos	Sentença Reformada/Anulada	Total	Interpostos	Julgados				
Alagoinhas - 01a Vara	779	9	788	354	346	238	1.129	1.449	1.319
Alagoinhas - 02a Vara	719	9	728	308	267	335	1.457	1.726	1.315
Barreiras - 01a Vara	892	8	900	245	183	348	1.528	1.331	1.391
Bom Jesus da Lapa - 01a Vara	1.417	4	1.421	234	202	202	1.217	965	1.814
Brumado - 01a Vara	758	1	759	124	126	209	963	832	1.088
Camaçari - 01a Vara	906	4	910	480	526	361	1.153	1.455	1.316
Camaçari - 02a Vara	903	4	907	419	430	359	1.299	1.173	1.320
Camaçari - 03a Vara	938	6	944	443	395	418	1.444	1.369	1.303
Camaçari - 04a Vara	880	6	886	732	715	304	1.534	1.697	1.542
Candeias - 01a Vara	984	1	985	366	445	210	1.206	1.292	1.449
Candeias - 02a Vara	973	8	981	296	280	172	1.214	1.090	1.441
Conceição do Coité - 01a Vara	1.382	26	1.408	601	545	455	2.636	2.648	2.038
Cruz das Almas - 01a Vara	607	7	614	125	133	162	843	1.054	909

Vara do Trabalho	Recebidos			Embargos de Declaração		Conciliados	Solucionados	Baixados	Casos Novos CNJ
	Casos Novos	Sentença Reformada/ Anulada	Total	Interpostos	Julgados				
Euclides da Cunha - 01a Vara	831	1	832	154	184	258	1.319	1.631	1.654
Eunápolis - 01a Vara	712	17	729	290	196	325	1.316	1.352	1.088
Feira de Santana - 01a Vara	939	2	941	258	315	554	1.395	1.776	1.327
Feira de Santana - 02a Vara	941	0	941	220	218	447	1.479	1.600	1.346
Feira de Santana - 03a Vara	930	6	936	275	312	510	1.400	1.472	1.338
Feira de Santana - 04a Vara	947	12	959	233	258	494	1.279	1.432	1.514
Feira de Santana - 05a Vara	917	2	919	235	195	459	1.305	1.438	1.333
Feira de Santana - 06a Vara	895	17	912	201	183	432	1.140	1.243	1.435
Guanambi - 01a Vara	772	28	800	321	311	401	1.788	1.827	1.391
Ilhéus - 01a Vara	713	4	717	231	303	188	1.026	1.059	1.109
Ilhéus - 02a Vara	715	4	719	168	176	186	1.025	1.030	1.029
Ilhéus - 03a Vara	677	8	685	354	347	121	1.116	1.260	1.109
Ipiaú - 01a Vara	935	6	941	87	73	487	1.149	1.120	1.377
Irecê - 01a Vara	1.005	2	1.007	258	224	326	1.749	1.793	1.352
Itaberaba - 01a Vara	1.274	2	1.276	216	186	386	1.458	1.435	2.028
Itabuna - 01a Vara	899	7	906	258	233	231	1.249	1.037	1.115

Vara do Trabalho	Recebidos			Embargos de Declaração		Conciliados	Solucionados	Baixados	Casos Novos CNJ
	Casos Novos	Sentença Reformada/ Anulada	Total	Interpostos	Julgados				
Itabuna - 02a Vara	878	4	882	282	244	172	1.362	1.231	976
Itabuna - 03a Vara	934	2	936	301	282	170	1.318	1.308	1.273
Itabuna - 04a Vara	962	3	965	150	142	161	1.062	1.093	1.213
Itamaraju - 01a Vara	424	0	424	30	42	253	506	572	612
Itapetinga - 01a Vara	1.036	13	1.049	190	182	182	1.435	1.468	1.452
Jacobina - 01a Vara	819	21	840	205	175	330	1.636	1.551	1.562
Jequié - 01a Vara	1.012	1	1.013	266	244	417	1.319	1.330	1.743
Juazeiro - 01a Vara	819	20	839	255	295	408	1.198	1.228	1.185
Juazeiro - 02a Vara	820	3	823	231	191	351	1.258	1.111	1.363
Paulo Afonso - 01a Vara	804	0	804	48	60	372	1.000	939	1.111
Porto Seguro - 01a Vara	1.391	4	1.395	181	179	654	1.608	1.655	1.852
Salvador - 01a Vara	734	8	742	313	316	328	1.089	1.108	1.004
Salvador - 02a Vara	708	1	709	462	470	288	991	1.162	1.159
Salvador - 03a Vara	713	6	719	496	470	339	1.267	1.248	1.098
Salvador - 04a Vara	718	10	728	427	406	369	1.162	1.211	1.392
Salvador - 05a Vara	704	0	704	274	169	392	957	833	925

Vara do Trabalho	Recebidos			Embargos de Declaração		Conciliados	Solucionados	Baixados	Casos Novos CNJ
	Casos Novos	Sentença Reformada/ Anulada	Total	Interpostos	Julgados				
Salvador - 06a Vara	713	8	721	269	283	433	1.238	1.292	1.352
Salvador - 07a Vara	694	2	696	356	387	382	1.167	1.142	987
Salvador - 08a Vara	706	1	707	312	307	344	1.107	1.039	1.041
Salvador - 09a Vara	665	2	667	355	418	309	1.036	1.110	1.049
Salvador - 10a Vara	713	7	720	332	264	353	1.058	1.344	1.083
Salvador - 11a Vara	664	4	668	432	405	317	1.014	1.004	1.156
Salvador - 12a Vara	713	8	721	375	377	378	1.162	1.142	1.091
Salvador - 13a Vara	708	4	712	397	446	332	1.172	1.295	1.135
Salvador - 14a Vara	709	1	710	514	499	296	1.191	1.258	1.076
Salvador - 15a Vara	708	4	712	350	374	365	1.159	1.192	1.090
Salvador - 16a Vara	715	4	719	394	386	370	1.263	1.274	1.041
Salvador - 17a Vara	722	5	727	422	407	373	1.281	1.222	1.224
Salvador - 18a Vara	693	7	700	377	309	360	1.231	1.125	1.010
Salvador - 19a Vara	682	2	684	366	390	369	1.099	1.109	1.033
Salvador - 20a Vara	713	6	719	270	188	417	1.165	994	1.033
Salvador - 21a Vara	706	3	709	363	323	402	1.117	1.171	1.106



Vara do Trabalho	Recebidos			Embargos de Declaração		Conciliados	Solucionados	Baixados	Casos Novos CNJ
	Casos Novos	Sentença Reformada/Anulada	Total	Interpostos	Julgados				
Salvador - 22a Vara	696	6	702	356	407	379	1.145	1.224	978
Salvador - 23a Vara	709	1	710	446	397	360	1.126	1.092	1.243
Salvador - 24a Vara	703	8	711	316	290	337	1.076	1.061	1.031
Salvador - 25a Vara	684	3	687	326	326	425	1.158	1.184	1.016
Salvador - 26a Vara	717	3	720	312	288	392	1.203	1.230	1.039
Salvador - 27a Vara	673	7	680	471	489	256	1.313	1.206	1.128
Salvador - 28a Vara	704	4	708	361	359	358	1.121	1.062	1.074
Salvador - 29a Vara	727	2	729	363	357	338	1.144	1.258	1.054
Salvador - 30a Vara	709	3	712	286	308	376	1.128	1.268	961
Salvador - 31a Vara	717	3	720	259	178	390	1.066	934	910
Salvador - 32a Vara	691	3	694	615	559	438	1.468	1.320	974
Salvador - 33a Vara	709	2	711	332	313	372	1.239	1.061	1.097
Salvador - 34a Vara	699	1	700	398	366	358	940	970	985
Salvador - 35a Vara	728	8	736	278	256	361	1.130	1.194	905
Salvador - 36a Vara	709	3	712	484	437	354	1.228	1.227	968
Salvador - 37a Vara	716	4	720	385	392	309	1.157	1.161	1.098

Vara do Trabalho	Recebidos			Embargos de Declaração		Conciliados	Solucionados	Baixados	Casos Novos CNJ
	Casos Novos	Sentença Reformada/ Anulada	Total	Interpostos	Julgados				
Salvador - 38a Vara	705	5	710	261	240	337	990	1.024	1.059
Salvador - 39a Vara	716	6	722	174	226	361	1.074	1.182	1.134
Santo Amaro - 01a Vara	1.203	8	1.211	778	740	242	1.870	2.034	1.916
Santo Antônio de Jesus - 01a Vara	1.330	5	1.335	336	330	699	1.517	1.623	1.675
Senhor do Bonfim - 01a Vara	613	4	617	144	102	211	839	881	1.023
Simões Filho - 01a Vara	789	5	794	148	160	436	1.026	1.004	1.154
Simões Filho - 02a Vara	748	2	750	242	227	464	1.111	1.033	1.070
Teixeira de Freitas - 01a Vara	1.184	21	1.205	344	321	716	2.008	2.119	1.648
Valença - 01a Vara	1.023	7	1.030	160	157	271	1.301	1.405	1.455
Vitória da Conquista - 01a Vara	1.215	8	1.223	329	308	377	1.644	1.573	1.962
Vitória da Conquista - 02a Vara	1.253	0	1.253	173	166	470	1.537	1.472	1.571
<b>Total</b>	<b>70.578</b>	<b>507</b>	<b>71.085</b>	<b>27.558</b>	<b>26.636</b>	<b>30.951</b>	<b>110.003</b>	<b>112.149</b>	<b>109.345</b>

## Tabela 2. Indicadores - Fase de Conhecimento

Período de Referência: 01/01/18 a 31/12/18

Vara do Trabalho	Total a Julgar	Julgados / a julgar (%)	Julgados / distribuídos (%)	Índice de Conciliação (%)
Alagoinhas - 01a Vara	2.872	51,36	129,16	27,14
Alagoinhas - 02a Vara	2.699	63,88	166,41	26,42
Barreiras - 01a Vara	2.730	62,67	149,43	33,08
Bom Jesus da Lapa - 01a Vara	2.900	48,93	85,74	21,26
Brumado - 01a Vara	3.076	35,4	123,33	26,03
Camaçari - 01a Vara	2.992	56,12	120,79	39,07
Camaçari - 02a Vara	2.667	64,83	130,39	34
Camaçari - 03a Vara	3.203	57,41	132,59	34,55
Camaçari - 04a Vara	3.625	62,04	139	23,75
Candeias - 01a Vara	2.941	56,14	122,21	19,83
Candeias - 02a Vara	2.023	73,85	116,99	17,2
Conceição do Coité - 01a Vara	4.859	65,47	158,34	21,03
Cruz das Almas - 01a Vara	1.301	75,02	132,07	28,83
Euclides da Cunha - 01a Vara	1.845	81,46	152,43	23,41
Eunápolis - 01a Vara	2.743	55,12	148,38	28,84
Feira de Santana - 01a Vara	2.610	65,52	142,62	48,77
Feira de Santana - 02a Vara	2.557	66,37	146,17	42,65
Feira de Santana - 03a Vara	2.609	65,62	141,37	44,46
Feira de Santana - 04a Vara	2.416	63,62	128,94	47,96
Feira de Santana - 05a Vara	2.169	69,16	129,98	42,54
Feira de Santana - 06a Vara	1.667	79,36	118,87	45,67
Guanambi - 01a Vara	3.974	52,82	187,24	24,01
Ilhéus - 01a Vara	2.071	64,17	140,19	22,14
Ilhéus - 02a Vara	2.128	56,44	135,4	23,13
Ilhéus - 03a Vara	1.782	82,1	140,81	12,1
Ipiaú - 01a Vara	2.101	58,16	118,87	52,82
Irecê - 01a Vara	3.359	58,74	155,97	22,25
Itaberaba - 01a Vara	2.232	73,66	110,19	31,64

Vara do Trabalho	Total a Julgar	Julgados / a julgar (%)	Julgados / distribuídos (%)	Índice de Conciliação (%)
Itabuna - 01a Vara	2.593	57,15	127,32	21,51
Itabuna - 02a Vara	2.623	61,23	137,97	16,21
Itabuna - 03a Vara	2.259	70,83	129,35	15,58
Itabuna - 04a Vara	2.026	59,43	107,98	22,77
Itamaraju - 01a Vara	802	68,33	120,7	61,26
Itapetinga - 01a Vara	2.559	63,19	130,51	16,53
Jacobina - 01a Vara	2.536	71,41	173,3	26,07
Jequié - 01a Vara	1.987	78,66	122,2	39,79
Juazeiro - 01a Vara	2.113	70,66	136,47	39,34
Juazeiro - 02a Vara	1.886	76,83	137,48	32,32
Paulo Afonso - 01a Vara	1.383	76,64	124,41	47,63
Porto Seguro - 01a Vara	2.628	68	113,39	59,08
Salvador - 01a Vara	2.170	64,75	133,18	37,1
Salvador - 02a Vara	2.213	66,02	124,77	36
Salvador - 03a Vara	2.058	84,4	142,96	31,89
Salvador - 04a Vara	2.396	65,44	135,76	39,21
Salvador - 05a Vara	2.468	45,62	115,13	50,19
Salvador - 06a Vara	2.454	61,98	153,64	39,91
Salvador - 07a Vara	2.215	70,16	147,72	38,39
Salvador - 08a Vara	2.372	59,61	138,76	34,82
Salvador - 09a Vara	2.133	68,17	142,27	34,88
Salvador - 10a Vara	2.038	64,87	125,67	42,17
Salvador - 11a Vara	1.890	75,08	129	36,27
Salvador - 12a Vara	2.721	56,56	140,42	38,41
Salvador - 13a Vara	2.189	73,92	145,9	32,42
Salvador - 14a Vara	2.446	69,09	138,07	28,57
Salvador - 15a Vara	2.159	71,01	144,35	37,86
Salvador - 16a Vara	2.191	75,26	148,16	34,07
Salvador - 17a Vara	2.391	70,6	146,91	36,82

Vara do Trabalho	Total a Julgar	Julgados / a julgar (%)	Julgados / distribuídos (%)	Índice de Conciliação (%)
Salvador - 18a Vara	2.303	66,87	142,99	33,21
Salvador - 19a Vara	2.134	69,78	141,81	40,11
Salvador - 20a Vara	2.703	50,06	136,8	43,71
Salvador - 21a Vara	2.420	59,5	134,33	44,37
Salvador - 22a Vara	2.666	58,21	146,69	38,01
Salvador - 23a Vara	2.247	67,78	131,75	34,82
Salvador - 24a Vara	2.282	59,86	133,01	39,79
Salvador - 25a Vara	2.826	52,51	146,5	41,71
Salvador - 26a Vara	2.771	53,81	144,48	40,21
Salvador - 27a Vara	2.102	85,73	156,56	23,1
Salvador - 28a Vara	2.283	64,83	138,45	37,1
Salvador - 29a Vara	2.013	74,57	137,45	40,53
Salvador - 30a Vara	2.262	63,48	143,89	40,13
Salvador - 31a Vara	2.631	47,28	127,07	45,3
Salvador - 32a Vara	2.983	67,95	154,85	33,13
Salvador - 33a Vara	2.456	63,19	148,8	35,98
Salvador - 34a Vara	2.423	53,9	118,94	43,13
Salvador - 35a Vara	2.547	54,42	136,69	41,78
Salvador - 36a Vara	2.464	67,57	139,21	32,72
Salvador - 37a Vara	2.153	71,95	140,18	32,66
Salvador - 38a Vara	2.182	56,37	126,67	39,93
Salvador - 39a Vara	2.203	59,01	145,09	40,07
Santo Amaro - 01a Vara	3.561	73,29	131,22	15,32
Santo Antônio de Jesus - 01a Vara	2.221	83,16	110,53	59,95
Senhor do Bonfim - 01a Vara	1.394	67,5	123,65	30,54
Simões Filho - 01a Vara	1.626	72,94	125,9	49,77
Simões Filho - 02a Vara	1.617	82,75	134,88	46,77
Teixeira de Freitas - 01a Vara	4.383	53,14	150,36	41,56
Valença - 01a Vara	2.298	63,45	122,52	28,05

Vara do Trabalho	Total a Julgar	Julgados / a julgar (%)	Julgados / distribuidos (%)	Índice de Conciliação (%)
Vitória da Conquista - 01a Vara	2.649	73,69	125,77	28,56
Vitória da Conquista - 02a Vara	2.866	59,42	119,42	38,18
<b>Total</b>	<b>211.287</b>	<b>64,67</b>	<b>138,52</b>	<b>34,17</b>

### Tabela 3 - Variáveis na Fase de Execução por Vara - 5ª Região - BA

Período de Referência: 01/01/18 a 31/12/18

Vara do Trabalho	Execuções Iniciadas	Execuções Encerradas	Execuções Baixadas	Conciliações
Alagoinhas - 01a Vara	582	438	561	23
Alagoinhas - 02a Vara	638	504	744	47
Barreiras - 01a Vara	509	465	533	35
Bom Jesus da Lapa - 01a Vara	407	455	413	33
Brumado - 01a Vara	338	461	404	19
Camaçari - 01a Vara	446	178	708	47
Camaçari - 02a Vara	457	412	559	90
Camaçari - 03a Vara	416	455	898	79
Camaçari - 04a Vara	690	624	786	60
Candeias - 01a Vara	533	656	716	39
Candeias - 02a Vara	520	384	521	20
Conceição do Coité - 01a Vara	665	688	686	47
Cruz das Almas - 01a Vara	312	666	393	21
Euclides da Cunha - 01a Vara	831	592	621	59
Eunápolis - 01a Vara	392	829	924	49
Feira de Santana - 01a Vara	421	311	436	75
Feira de Santana - 02a Vara	455	490	426	13
Feira de Santana - 03a Vara	445	540	577	49
Feira de Santana - 04a Vara	605	388	446	32
Feira de Santana - 05a Vara	440	372	404	40
Feira de Santana - 06a Vara	567	637	679	52
Guanambi - 01a Vara	621	413	290	27
Ilhéus - 01a Vara	412	429	405	19
Ilhéus - 02a Vara	320	353	421	9
Ilhéus - 03a Vara	447	489	560	44
Ipiaú - 01a Vara	450	427	659	56
Irecê - 01a Vara	354	414	329	58
Itaberaba - 01a Vara	778	439	523	37
Itabuna - 01a Vara	331	318	331	30

Vara do Trabalho	Execuções Iniciadas	Execuções Encerradas	Execuções Baixadas	Conciliações
Itabuna - 02a Vara	196	345	298	23
Itabuna - 03a Vara	437	470	437	53
Itabuna - 04a Vara	354	428	405	53
Itamaraju - 01a Vara	195	149	226	15
Itapetinga - 01a Vara	423	302	366	15
Jacobina - 01a Vara	773	494	804	54
Jequié - 01a Vara	741	905	929	155
Juazeiro - 01a Vara	401	333	464	6
Juazeiro - 02a Vara	575	490	478	19
Paulo Afonso - 01a Vara	309	313	346	21
Porto Seguro - 01a Vara	471	530	544	64
Salvador - 01a Vara	317	435	551	49
Salvador - 02a Vara	472	511	628	29
Salvador - 03a Vara	403	464	615	37
Salvador - 04a Vara	727	809	839	47
Salvador - 05a Vara	267	257	424	17
Salvador - 06a Vara	657	474	399	37
Salvador - 07a Vara	316	434	567	31
Salvador - 08a Vara	356	276	403	8
Salvador - 09a Vara	407	493	858	41
Salvador - 10a Vara	404	1.034	1.148	23
Salvador - 11a Vara	519	453	522	46
Salvador - 12a Vara	396	586	625	38
Salvador - 13a Vara	446	444	493	48
Salvador - 14a Vara	404	435	473	39
Salvador - 15a Vara	408	731	739	46
Salvador - 16a Vara	351	589	577	37
Salvador - 17a Vara	535	667	815	61
Salvador - 18a Vara	341	655	906	68
Salvador - 19a Vara	370	551	651	37
Salvador - 20a Vara	353	537	522	33
Salvador - 21a Vara	432	276	500	34



Vara do Trabalho	Execuções Iniciadas	Execuções Encerradas	Execuções Baixadas	Conciliações
Salvador - 22a Vara	300	735	795	51
Salvador - 23a Vara	558	508	544	46
Salvador - 24a Vara	354	679	814	35
Salvador - 25a Vara	360	573	569	38
Salvador - 26a Vara	346	183	380	11
Salvador - 27a Vara	482	580	681	54
Salvador - 28a Vara	391	402	443	30
Salvador - 29a Vara	352	433	547	32
Salvador - 30a Vara	272	203	285	26
Salvador - 31a Vara	217	167	316	38
Salvador - 32a Vara	314	227	296	31
Salvador - 33a Vara	406	194	329	26
Salvador - 34a Vara	296	151	259	24
Salvador - 35a Vara	200	340	484	16
Salvador - 36a Vara	281	436	545	64
Salvador - 37a Vara	403	557	582	36
Salvador - 38a Vara	368	460	458	38
Salvador - 39a Vara	435	284	355	23
Santo Amaro - 01a Vara	732	741	896	39
Santo Antônio de Jesus - 01a Vara	360	280	345	60
Senhor do Bonfim - 01a Vara	416	382	420	37
Simões Filho - 01a Vara	392	564	541	37
Simões Filho - 02a Vara	353	395	396	57
Teixeira de Freitas - 01a Vara	479	447	696	102
Valença - 01a Vara	438	334	289	32
Vitória da Conquista - 01a Vara	788	517	590	41
Vitória da Conquista - 02a Vara	336	212	263	19
<b>Total</b>	<b>38.767</b>	<b>40.681</b>	<b>47.623</b>	<b>3.536</b>

## Tabela 4 - Indicadores na Fase de Execução por Vara - 5ª Região - BA

Período de Referência: 01/01/18 a 31/12/18

Vara do Trabalho	Total a executar	Encerradas / Total a Executar (%)	Encerradas / Iniciadas (%)	Índice de Conciliação (%)
Alagoinhas - 01a Vara	3.083	14,21	75,26	3,95
Alagoinhas - 02a Vara	3.177	15,86	79	7,37
Barreiras - 01a Vara	3.608	12,89	91,36	6,88
Bom Jesus da Lapa - 01a Vara	2.377	19,14	111,79	8,11
Brumado - 01a Vara	2.745	16,79	136,39	5,62
Camaçari - 01a Vara	2.375	7,49	39,91	10,54
Camaçari - 02a Vara	2.398	17,18	90,15	19,69
Camaçari - 03a Vara	3.984	11,42	109,38	18,99
Camaçari - 04a Vara	3.013	20,71	90,43	8,7
Candeias - 01a Vara	3.978	16,49	123,08	7,32
Candeias - 02a Vara	1.767	21,73	73,85	3,85
Conceição do Coité - 01a Vara	3.372	20,4	103,46	7,07
Cruz das Almas - 01a Vara	2.555	26,07	213,46	6,73
Euclides da Cunha - 01a Vara	2.560	23,13	71,24	7,1
Eunápolis - 01a Vara	3.983	20,81	211,48	12,5
Feira de Santana - 01a Vara	1.985	15,67	73,87	17,81
Feira de Santana - 02a Vara	1.978	24,77	107,69	2,86
Feira de Santana - 03a Vara	1.501	35,98	121,35	11,01
Feira de Santana - 04a Vara	1.765	21,98	64,13	5,29
Feira de Santana - 05a Vara	1.260	29,52	84,55	9,09
Feira de Santana - 06a Vara	1.693	37,63	112,35	9,17
Guanambi - 01a Vara	2.781	14,85	66,51	4,35
Ilhéus - 01a Vara	3.085	13,91	104,13	4,61
Ilhéus - 02a Vara	2.201	16,04	110,31	2,81
Ilhéus - 03a Vara	2.600	18,81	109,4	9,84
Ipiaú - 01a Vara	3.224	13,24	94,89	12,44
Irecê - 01a Vara	2.304	17,97	116,95	16,38
Itaberaba - 01a Vara	2.413	18,19	56,43	4,76
Itabuna - 01a Vara	2.136	14,89	96,07	9,06

Vara do Trabalho	Total a executar	Encerradas / Total a Executar (%)	Encerradas / Iniciadas (%)	Índice de Conciliação (%)
Itabuna - 02a Vara	2.500	13,8	176,02	11,73
Itabuna - 03a Vara	2.520	18,65	107,55	12,13
Itabuna - 04a Vara	2.442	17,53	120,9	14,97
Itamaraju - 01a Vara	1.333	11,18	76,41	7,69
Itapetinga - 01a Vara	2.441	12,37	71,39	3,55
Jacobina - 01a Vara	2.478	19,94	63,91	6,99
Jequié - 01a Vara	2.914	31,06	122,13	20,92
Juazeiro - 01a Vara	1.510	22,05	83,04	1,5
Juazeiro - 02a Vara	1.517	32,3	85,22	3,3
Paulo Afonso - 01a Vara	1.115	28,07	101,29	6,8
Porto Seguro - 01a Vara	1.785	29,69	112,53	13,59
Salvador - 01a Vara	1.574	27,64	137,22	15,46
Salvador - 02a Vara	2.402	21,27	108,26	6,14
Salvador - 03a Vara	1.942	23,89	115,14	9,18
Salvador - 04a Vara	2.245	36,04	111,28	6,46
Salvador - 05a Vara	1.644	15,63	96,25	6,37
Salvador - 06a Vara	2.742	17,29	72,15	5,63
Salvador - 07a Vara	2.161	20,08	137,34	9,81
Salvador - 08a Vara	1.750	15,77	77,53	2,25
Salvador - 09a Vara	2.073	23,78	121,13	10,07
Salvador - 10a Vara	2.751	37,59	255,94	5,69
Salvador - 11a Vara	1.660	27,29	87,28	8,86
Salvador - 12a Vara	1.962	29,87	147,98	9,6
Salvador - 13a Vara	1.642	27,04	99,55	10,76
Salvador - 14a Vara	1.627	26,74	107,67	9,65
Salvador - 15a Vara	2.612	27,99	179,17	11,27
Salvador - 16a Vara	1.689	34,87	167,81	10,54
Salvador - 17a Vara	2.222	30,02	124,67	11,4
Salvador - 18a Vara	2.261	28,97	192,08	19,94
Salvador - 19a Vara	1.917	28,74	148,92	10
Salvador - 20a Vara	2.819	19,05	152,12	9,35
Salvador - 21a Vara	1.390	19,86	63,89	7,87

Vara do Trabalho	Total a executar	Encerradas / Total a Executar (%)	Encerradas / Iniciadas (%)	Índice de Conciliação (%)
Salvador - 22a Vara	2.234	32,9	245	17
Salvador - 23a Vara	1.833	27,71	91,04	8,24
Salvador - 24a Vara	2.026	33,51	191,81	9,89
Salvador - 25a Vara	2.144	26,73	159,17	10,56
Salvador - 26a Vara	1.233	14,84	52,89	3,18
Salvador - 27a Vara	1.948	29,77	120,33	11,2
Salvador - 28a Vara	1.510	26,62	102,81	7,67
Salvador - 29a Vara	1.585	27,32	123,01	9,09
Salvador - 30a Vara	2.077	9,77	74,63	9,56
Salvador - 31a Vara	1.779	9,39	76,96	17,51
Salvador - 32a Vara	1.456	15,59	72,29	9,87
Salvador - 33a Vara	2.033	9,54	47,78	6,4
Salvador - 34a Vara	2.220	6,8	51,01	8,11
Salvador - 35a Vara	2.383	14,27	170	8
Salvador - 36a Vara	2.102	20,74	155,16	22,78
Salvador - 37a Vara	2.108	26,42	138,21	8,93
Salvador - 38a Vara	2.151	21,39	125	10,33
Salvador - 39a Vara	2.414	11,76	65,29	5,29
Santo Amaro - 01a Vara	3.945	18,78	101,23	5,33
Santo Antônio de Jesus - 01a Vara	1.548	18,09	77,78	16,67
Senhor do Bonfim - 01a Vara	1.856	20,58	91,83	8,89
Simões Filho - 01a Vara	1.805	31,25	143,88	9,44
Simões Filho - 02a Vara	1.341	29,46	111,9	16,15
Teixeira de Freitas - 01a Vara	3.583	12,48	93,32	21,29
Valença - 01a Vara	1.876	17,8	76,26	7,31
Vitória da Conquista - 01a Vara	2.758	18,75	65,61	5,2
Vitória da Conquista - 02a Vara	1.939	10,93	63,1	5,65
<b>Total</b>	<b>197.428</b>	<b>20,61</b>	<b>104,94</b>	<b>9,12</b>

## Tabela 5 - Resíduo do Ano por Vara - 5ª Região - BA

Período de Referência: 01/01/18 a 31/12/18

Município-Vara	Conhecimento			Execução		
	Pendentes de Julgamento	Embargos de declaração pendentes	Total	Pendentes de Execução	Arquivo Provisório	Total
Alagoinhas - 01a Vara	1.273	81	1.354	2.174	445	2.619
Alagoinhas - 02a Vara	842	124	966	2.450	204	2.654
Barreiras - 01a Vara	862	152	1.014	2.509	465	2.974
Bom Jesus da Lapa - 01a Vara	1.386	53	1.439	1.859	20	1.879
Brumado - 01a Vara	1.903	67	1.970	2.169	52	2.221
Camaçari - 01a Vara	1.046	269	1.315	1.706	131	1.837
Camaçari - 02a Vara	879	42	921	1.643	242	1.885
Camaçari - 03a Vara	1.139	204	1.343	2.578	559	3.137
Camaçari - 04a Vara	847	447	1.294	1.893	455	2.348
Candeias - 01a Vara	1.127	119	1.246	2.663	662	3.325
Candeias - 02a Vara	505	53	558	885	467	1.352
Conceição do Coité - 01a Vara	1.367	277	1.644	2.584	88	2.672
Cruz das Almas - 01a Vara	283	37	320	1.656	158	1.814
Euclides da Cunha - 01a Vara	301	22	323	1.707	255	1.962
Eunápolis - 01a Vara	867	298	1.165	2.603	366	2.969

**Tabela 5 - Resíduo do Ano por Vara - 5ª Região - BA**

Município-Vara	Conhecimento			Execução		
	Pendentes de Julgamento	Embargos de declaração pendentes	Total	Pendentes de Execução	Arquivo Provisório	Total
Feira de Santana - 01a Vara	816	77	893	1.485	145	1.630
Feira de Santana - 02a Vara	803	53	856	1.333	146	1.479
Feira de Santana - 03a Vara	799	68	867	1.024	43	1.067
Feira de Santana - 04a Vara	779	85	864	1.188	141	1.329
Feira de Santana - 05a Vara	579	57	636	701	118	819
Feira de Santana - 06a Vara	368	28	396	1.016	36	1.052
Guanambi - 01a Vara	1.681	134	1.815	2.286	41	2.327
Ilhéus - 01a Vara	574	93	667	2.297	307	2.604
Ilhéus - 02a Vara	784	69	853	1.621	201	1.822
Ilhéus - 03a Vara	238	83	321	2.022	67	2.089
Ipiaú - 01a Vara	816	66	882	2.032	455	2.487
Irecê - 01a Vara	1.293	81	1.374	1.398	424	1.822
Itaberaba - 01a Vara	538	48	586	1.076	729	1.805
Itabuna - 01a Vara	941	136	1.077	1.408	365	1.773
Itabuna - 02a Vara	855	117	972	1.262	889	2.151
Itabuna - 03a Vara	564	84	648	1.503	556	2.059
Itabuna - 04a Vara	723	68	791	1.726	274	2.000

**Tabela 5 - Resíduo do Ano por Vara - 5ª Região - BA**

Município-Vara	Conhecimento			Execução		
	Pendentes de Julgamento	Embargos de declaração pendentes	Total	Pendentes de Execução	Arquivo Provisório	Total
Itamaraju - 01a Vara	237	19	256	908	162	1.070
Itapetinga - 01a Vara	874	69	943	1.877	73	1.950
Jacobina - 01a Vara	752	37	789	1.654	2	1.656
Jequié - 01a Vara	351	64	415	1.514	470	1.984
Juazeiro - 01a Vara	495	103	598	973	6	979
Juazeiro - 02a Vara	367	96	463	878	97	975
Paulo Afonso - 01a Vara	322	7	329	515	264	779
Porto Seguro - 01a Vara	777	76	853	532	682	1.214
Salvador - 01a Vara	642	73	715	869	185	1.054
Salvador - 02a Vara	576	137	713	1.615	262	1.877
Salvador - 03a Vara	200	81	281	1.149	211	1.360
Salvador - 04a Vara	596	167	763	1.142	271	1.413
Salvador - 05a Vara	1.140	130	1.270	1.152	92	1.244
Salvador - 06a Vara	805	127	932	2.112	83	2.195
Salvador - 07a Vara	571	93	664	1.427	197	1.624
Salvador - 08a Vara	828	119	947	1.170	169	1.339
Salvador - 09a Vara	540	90	630	1.085	161	1.246

**Tabela 5 - Resíduo do Ano por Vara - 5ª Região - BA**

Município-Vara	Conhecimento			Execução		
	Pendentes de Julgamento	Embargos de declaração pendentes	Total	Pendentes de Execução	Arquivo Provisório	Total
Salvador - 10a Vara	627	128	755	1.437	155	1.592
Salvador - 11a Vara	404	75	479	935	236	1.171
Salvador - 12a Vara	999	125	1.124	1.171	168	1.339
Salvador - 13a Vara	457	64	521	1.015	126	1.141
Salvador - 14a Vara	569	162	731	902	273	1.175
Salvador - 15a Vara	543	88	631	1.802	61	1.863
Salvador - 16a Vara	406	76	482	1.137	15	1.152
Salvador - 17a Vara	567	106	673	1.213	301	1.514
Salvador - 18a Vara	619	133	752	1.025	347	1.372
Salvador - 19a Vara	581	46	627	963	322	1.285
Salvador - 20a Vara	1.163	189	1.352	2.204	60	2.264
Salvador - 21a Vara	820	78	898	721	197	918
Salvador - 22a Vara	906	169	1.075	1.348	133	1.481
Salvador - 23a Vara	592	110	702	984	303	1.287
Salvador - 24a Vara	827	80	907	1.130	153	1.283
Salvador - 25a Vara	1.113	187	1.300	1.497	53	1.550
Salvador - 26a Vara	1.110	135	1.245	847	25	872



**Tabela 5 - Resíduo do Ano por Vara - 5ª Região - BA**

Município-Vara	Conhecimento			Execução		
	Pendentes de Julgamento	Embargos de declaração pendentes	Total	Pendentes de Execução	Arquivo Provisório	Total
Salvador - 27a Vara	299	57	356	859	453	1.312
Salvador - 28a Vara	711	70	781	870	214	1.084
Salvador - 29a Vara	378	118	496	867	276	1.143
Salvador - 30a Vara	771	71	842	1.588	211	1.799
Salvador - 31a Vara	1.196	160	1.356	1.194	300	1.494
Salvador - 32a Vara	741	233	974	955	243	1.198
Salvador - 33a Vara	793	141	934	1.607	111	1.718
Salvador - 34a Vara	795	275	1.070	1.815	153	1.968
Salvador - 35a Vara	1.019	123	1.142	1.653	308	1.961
Salvador - 36a Vara	621	148	769	1.448	123	1.571
Salvador - 37a Vara	468	90	558	1.154	391	1.545
Salvador - 38a Vara	807	109	916	1.506	182	1.688
Salvador - 39a Vara	816	87	903	1.682	377	2.059
Santo Amaro - 01a Vara	754	164	918	1.854	1.340	3.194
Santo Antônio de Jesus - 01a Vara	318	66	384	1.208	15	1.223
Senhor do Bonfim - 01a Vara	411	45	456	864	514	1.378
Simões Filho - 01a Vara	387	40	427	1.211	25	1.236

**Tabela 5 - Resíduo do Ano por Vara - 5ª Região - BA**

Município-Vara	Conhecimento			Execução		
	Pendentes de Julgamento	Embargos de declaração pendentes	Total	Pendentes de Execução	Arquivo Provisório	Total
Simões Filho - 02a Vara	267	33	300	637	304	941
Teixeira de Freitas - 01a Vara	1.891	188	2.079	2.504	388	2.892
Valença - 01a Vara	784	64	848	1.342	154	1.496
Vitória da Conquista - 01a Vara	590	97	687	1.775	442	2.217
Vitória da Conquista - 02a Vara	1.079	71	1.150	1.370	326	1.696
<b>Total</b>	<b>66.050</b>	<b>9.481</b>	<b>75.531</b>	<b>127.323</b>	<b>22.671</b>	<b>149.994</b>

**Tabela 6 - Resíduo do Ano Anterior por Vara - 5ª Região - BA**

Período de Referência: 01/01/18 a 31/12/18

Vara do Trabalho	Conhecimento			Execução		
	Pendentes de Julgamento	Embargos de Declaração Pendentes	Total	Pendentes de Execução	Arquivo Provisório	Total
Alagoinhas - 01a Vara	1.617	113	1.730	2.186	315	2.501
Alagoinhas - 02a Vara	1.553	110	1.663	2.485	54	2.539
Barreiras - 01a Vara	1.475	110	1.585	2.778	321	3.099
Bom Jesus da Lapa - 01a Vara	1.194	51	1.245	1.942	28	1.970
Brumado - 01a Vara	2.115	78	2.193	2.304	103	2.407
Camaçari - 01a Vara	1.255	347	1.602	1.900	29	1.929
Camaçari - 02a Vara	1.264	77	1.341	1.873	68	1.941
Camaçari - 03a Vara	1.603	213	1.816	3.109	459	3.568
Camaçari - 04a Vara	1.477	530	2.007	2.097	226	2.323
Candeias - 01a Vara	1.358	232	1.590	3.371	74	3.445
Candeias - 02a Vara	700	46	746	927	320	1.247
Conceição do Coité - 01a Vara	2.585	265	2.850	2.673	34	2.707
Cruz das Almas - 01a Vara	504	58	562	1.438	805	2.243
Euclides da Cunha - 01a Vara	792	67	859	1.536	193	1.729
Eunápolis - 01a Vara	1.431	293	1.724	3.301	290	3.591

**Tabela 6 - Resíduo do Ano Anterior por Vara - 5ª Região - BA**

Vara do Trabalho	Conhecimento			Execução		
	Pendentes de Julgamento	Embargos de Declaração Pendentes	Total	Pendentes de Execução	Arquivo Provisório	Total
Feira de Santana - 01a Vara	1.260	151	1.411	1.474	90	1.564
Feira de Santana - 02a Vara	1.320	76	1.396	1.313	210	1.523
Feira de Santana - 03a Vara	1.267	131	1.398	1.006	50	1.056
Feira de Santana - 04a Vara	1.092	132	1.224	1.106	54	1.160
Feira de Santana - 05a Vara	958	57	1.015	695	125	820
Feira de Santana - 06a Vara	533	21	554	1.071	55	1.126
Guanambi - 01a Vara	2.667	186	2.853	2.103	57	2.160
Ilhéus - 01a Vara	901	222	1.123	2.480	193	2.673
Ilhéus - 02a Vara	1.127	114	1.241	1.770	111	1.881
Ilhéus - 03a Vara	655	88	743	2.079	74	2.153
Ipiaú - 01a Vara	1.011	62	1.073	2.274	500	2.774
Irecê - 01a Vara	2.029	65	2.094	1.637	313	1.950
Itaberaba - 01a Vara	705	35	740	1.041	594	1.635
Itabuna - 01a Vara	1.295	134	1.429	1.382	423	1.805
Itabuna - 02a Vara	1.320	139	1.459	1.554	750	2.304
Itabuna - 03a Vara	933	89	1.022	1.688	395	2.083
Itabuna - 04a Vara	838	73	911	1.854	234	2.088

**Tabela 6 - Resíduo do Ano Anterior por Vara - 5ª Região - BA**

Vara do Trabalho	Conhecimento			Execução		
	Pendentes de Julgamento	Embargos de Declaração Pendentes	Total	Pendentes de Execução	Arquivo Provisório	Total
Itamaraju - 01a Vara	308	40	348	1.022	116	1.138
Itapetinga - 01a Vara	1.243	77	1.320	1.977	41	2.018
Jacobina - 01a Vara	1.449	42	1.491	1.700	5	1.705
Jequié - 01a Vara	636	72	708	1.698	475	2.173
Juazeiro - 01a Vara	816	203	1.019	1.057	52	1.109
Juazeiro - 02a Vara	768	64	832	876	66	942
Paulo Afonso - 01a Vara	509	22	531	582	224	806
Porto Seguro - 01a Vara	967	85	1.052	719	595	1.314
Salvador - 01a Vara	969	146	1.115	1.202	55	1.257
Salvador - 02a Vara	831	211	1.042	1.885	45	1.930
Salvador - 03a Vara	730	113	843	1.411	128	1.539
Salvador - 04a Vara	1.003	238	1.241	1.476	42	1.518
Salvador - 05a Vara	1.374	116	1.490	1.308	69	1.377
Salvador - 06a Vara	1.288	176	1.464	2.036	49	2.085
Salvador - 07a Vara	1.029	134	1.163	1.702	143	1.845
Salvador - 08a Vara	1.214	139	1.353	1.291	103	1.394
Salvador - 09a Vara	911	200	1.111	1.577	89	1.666

**Tabela 6 - Resíduo do Ano Anterior por Vara - 5ª Região - BA**

Vara do Trabalho	Conhecimento			Execução		
	Pendentes de Julgamento	Embargos de Declaração Pendentes	Total	Pendentes de Execução	Arquivo Provisório	Total
Salvador - 10a Vara	903	83	986	2.262	85	2.347
Salvador - 11a Vara	702	88	790	987	154	1.141
Salvador - 12a Vara	1.428	197	1.625	1.446	120	1.566
Salvador - 13a Vara	905	175	1.080	1.110	86	1.196
Salvador - 14a Vara	1.038	184	1.222	1.132	91	1.223
Salvador - 15a Vara	964	133	1.097	2.146	58	2.204
Salvador - 16a Vara	931	147	1.078	1.316	22	1.338
Salvador - 17a Vara	1.082	160	1.242	1.515	172	1.687
Salvador - 18a Vara	1.132	94	1.226	1.529	391	1.920
Salvador - 19a Vara	982	102	1.084	987	560	1.547
Salvador - 20a Vara	1.573	141	1.714	2.437	29	2.466
Salvador - 21a Vara	1.202	146	1.348	848	110	958
Salvador - 22a Vara	1.343	265	1.608	1.776	158	1.934
Salvador - 23a Vara	994	97	1.091	1.173	102	1.275
Salvador - 24a Vara	1.159	96	1.255	1.586	86	1.672
Salvador - 25a Vara	1.567	246	1.813	1.742	42	1.784
Salvador - 26a Vara	1.602	137	1.739	871	16	887

**Tabela 6 - Resíduo do Ano Anterior por Vara - 5ª Região - BA**

Vara do Trabalho	Conhecimento			Execução		
	Pendentes de Julgamento	Embargos de Declaração Pendentes	Total	Pendentes de Execução	Arquivo Provisório	Total
Salvador - 27a Vara	855	96	951	1.010	456	1.466
Salvador - 28a Vara	1.121	93	1.214	1.003	116	1.119
Salvador - 29a Vara	765	156	921	1.101	132	1.233
Salvador - 30a Vara	1.168	96	1.264	1.699	106	1.805
Salvador - 31a Vara	1.535	117	1.652	1.481	81	1.562
Salvador - 32a Vara	1.449	225	1.674	999	143	1.142
Salvador - 33a Vara	1.263	150	1.413	1.524	103	1.627
Salvador - 34a Vara	1.001	324	1.325	1.718	206	1.924
Salvador - 35a Vara	1.400	133	1.533	2.163	20	2.183
Salvador - 36a Vara	1.131	137	1.268	1.706	115	1.821
Salvador - 37a Vara	898	150	1.048	1.383	322	1.705
Salvador - 38a Vara	1.086	125	1.211	1.685	98	1.783
Salvador - 39a Vara	1.154	153	1.307	1.876	103	1.979
Santo Amaro - 01a Vara	1.425	147	1.572	2.296	917	3.213
Santo Antônio de Jesus - 01a Vara	468	82	550	1.184	4	1.188
Senhor do Bonfim - 01a Vara	613	20	633	919	521	1.440
Simões Filho - 01a Vara	611	73	684	1.280	133	1.413

**Tabela 6 - Resíduo do Ano Anterior por Vara - 5ª Região - BA**

Vara do Trabalho	Conhecimento			Execução		
	Pendentes de Julgamento	Embargos de Declaração Pendentes	Total	Pendentes de Execução	Arquivo Provisório	Total
Simões Filho - 02a Vara	586	39	625	708	280	988
Teixeira de Freitas - 01a Vara	2.651	183	2.834	2.842	262	3.104
Valença - 01a Vara	1.035	73	1.108	1.391	47	1.438
Vitória da Conquista - 01a Vara	1.010	87	1.097	1.833	137	1.970
Vitória da Conquista - 02a Vara	1.357	83	1.440	1.237	366	1.603
<b>Total</b>	<b>100.968</b>	<b>11.676</b>	<b>112.644</b>	<b>141.867</b>	<b>16.794</b>	<b>158.661</b>



## Tabela 7. Arrecadações por Vara e Foro Trabalhistas.

Ano de Referência: 2018

Descrição da Vara/Foro	Custas Processuais	Emolumentos	Contribuições Previdenciárias	Imposto de Renda	Subtotal	Valores Pagos Decorrentes de Multas	Total
Alagoinhas - 01a Vara	424.083,2	766,38	1.310.450,59	327.431,27	2.062.731,44	0	2.062.731,44
Alagoinhas - 02a Vara	291.570,91	0,01	1.579.422,99	284.565,59	2.155.559,5	0	2.155.559,5
Barreiras - 01a Vara	427.134,88	528,2	1.001.159,27	87.258,84	1.516.081,19	0	1.516.081,19
Bom Jesus da Lapa - 01a Vara	117.577,18	818,44	979.185,5	37.547,78	1.135.128,9	0	1.135.128,9
Brumado - 01a Vara	45.755	2.216,74	691.890,2	123.507,93	863.369,87	0	863.369,87
Camaçari - 01a Vara	724.264,84	0,12	1.603.256,96	64.520,73	2.392.042,65	0	2.392.042,65
Camaçari - 02a Vara	904.920,47	350,01	3.271.822,89	561.232,85	4.738.326,22	0	4.738.326,22
Camaçari - 03a Vara	296.151,21	0	1.629.971,99	197.807,95	2.123.931,15	0	2.123.931,15
Camaçari - 04a Vara	880.850,39	10	24.385.768,01	428.745,86	25.695.374,26	0	25.695.374,26
Candeias - 01a Vara	152.218,27	10,64	618.227,47	13.170,61	783.626,99	0	783.626,99
Candeias - 02a Vara	597.120,9	1.791,02	2.025.164,7	190.319,48	2.814.396,1	0	2.814.396,1
Conceição do Coité - 01a Vara	225.813,65	6	662.167,47	17.549,48	905.536,6	0	905.536,6
Cruz das Almas - 01a Vara	21.439,41	0,02	130.934,86	0	152.374,29	0	152.374,29
<b>Soma:</b>	<b>31.394.712,44</b>	<b>166.237,21</b>	<b>143.545.552,7</b>	<b>20.816.357,56</b>	<b>195.922.859,91</b>	<b>245,45</b>	<b>195.923.105,36</b>

**Tabela 7. Arrecadações por Vara e Foro Trabalhistas.**

Descrição da Vara/Foro	Custas Processuais	Emolumentos	Contribuições Previdenciárias	Imposto de Renda	Subtotal	Valores Pagos Decorrentes de Multas	Total
Euclides da Cunha - 01a Vara	259.473,36	112,11	516.271,95	7.903,74	783.761,16	0	783.761,16
Eunápolis - 01a Vara	234.151,31	1.503,79	926.315,18	65.416,13	1.227.386,41	0	1.227.386,41
Feira de Santana - 01a Vara	94.681,21	154,65	1.866.993,02	2.190,12	1.964.019	0	1.964.019
Feira de Santana - 02a Vara	65.438,38	0	489.255,66	14.660,95	569.354,99	0	569.354,99
Feira de Santana - 03a Vara	309.967,13	11.624,6	898.445,15	30.862,24	1.250.899,12	0	1.250.899,12
Feira de Santana - 04a Vara	188.762,86	0,01	615.151,53	20.764,13	824.678,53	0	824.678,53
Feira de Santana - 05a Vara	138.923,95	23.367,56	1.331.570,97	48,77	1.493.911,25	0	1.493.911,25
Feira de Santana - 06a Vara	280.557,26	5,54	832.796,49	30.630,14	1.143.989,43	0	1.143.989,43
Guanambi - 01a Vara	136.362,78	282,04	526.098,23	60.744	723.487,05	0	723.487,05
Ilhéus - 01a Vara	145.744,72	2,5	1.649.361,29	97.556,88	1.892.665,39	0	1.892.665,39
Ilhéus - 02a Vara	87.737,18	0	444.882,92	46.273,67	578.893,77	0	578.893,77
Ilhéus - 03a Vara	122.865,6	400	540.968,8	4.652	668.886,4	0	668.886,4
Ipiaú - 01a Vara	237.704,31	9.371,65	1.465.607,04	152.793,27	1.865.476,27	0	1.865.476,27
Irecê - 01a Vara	146.931,03	88,5	1.243.574,29	100.741,33	1.491.335,15	0	1.491.335,15
Itaberaba - 01a Vara	93.501,03	341,53	445.783,67	4.235,49	543.861,72	0	543.861,72
Itabuna - 01a Vara	116.868,72	439,41	666.012,41	1.180,52	784.501,06	0	784.501,06
<b>Soma:</b>	<b>31.394.712,44</b>	<b>166.237,21</b>	<b>143.545.552,7</b>	<b>20.816.357,56</b>	<b>195.922.859,91</b>	<b>245,45</b>	<b>195.923.105,36</b>

**Tabela 7. Arrecadações por Vara e Foro Trabalhistas.**

Descrição da Vara/Foro	Custas Processuais	Emolumentos	Contribuições Previdenciárias	Imposto de Renda	Subtotal	Valores Pagos Decorrentes de Multas	Total
Itabuna - 02a Vara	308.637,08	0	1.410.100,66	21.056,31	1.739.794,05	0	1.739.794,05
Itabuna - 03a Vara	204.511,66	0	1.077.094,33	119.495,86	1.401.101,85	0	1.401.101,85
Itabuna - 04a Vara	309.317,8	0,01	1.474.359,89	172.652,02	1.956.329,72	100	1.956.429,72
Itamaraju - 01a Vara	109.225,99	105,11	594.656,13	32.509,39	736.496,62	0	736.496,62
Itapetinga - 01a Vara	29.525,48	1,01	450.112,02	62.235,54	541.874,05	0	541.874,05
Jacobina - 01a Vara	18.253,71	65,3	831.869,83	2.133,84	852.322,68	0	852.322,68
Jequié - 01a Vara	233.532,25	729,3	1.247.838,04	42.301,64	1.524.401,23	0	1.524.401,23
Juazeiro - 01a Vara	123.212,11	16,66	464.824,38	8.372,4	596.425,55	0	596.425,55
Juazeiro - 02a Vara	229.315,65	0	691.648,41	11.533,72	932.497,78	0	932.497,78
Paulo Afonso - 01a Vara	174.370,99	11,09	2.241.251,52	28.254,26	2.443.887,86	0	2.443.887,86
Porto Seguro - 01a Vara	190.633,88	857,62	761.849,17	13.167,03	966.507,7	0	966.507,7
Salvador - 01a Vara	648.944,23	27,65	1.463.611,9	152.883,84	2.265.467,62	0	2.265.467,62
Salvador - 02a Vara	510.060,27	200,25	2.551.383,22	1.380.714,73	4.442.358,47	0	4.442.358,47
Salvador - 03a Vara	467.187,94	1,01	2.699.517,93	833.479,85	4.000.186,73	0	4.000.186,73
Salvador - 04a Vara	548.746,79	352,84	2.617.388,84	179.482,8	3.345.971,27	0	3.345.971,27
Salvador - 05a Vara	210.080,93	1,08	1.093.573,85	272.098,9	1.575.754,76	0	1.575.754,76
<b>Soma:</b>	<b>31.394.712,44</b>	<b>166.237,21</b>	<b>143.545.552,7</b>	<b>20.816.357,56</b>	<b>195.922.859,91</b>	<b>245,45</b>	<b>195.923.105,36</b>

**Tabela 7. Arrecadações por Vara e Foro Trabalhistas.**

Descrição da Vara/Foro	Custas Processuais	Emolumentos	Contribuições Previdenciárias	Imposto de Renda	Subtotal	Valores Pagos Decorrentes de Multas	Total
Salvador - 06a Vara	377.861,98	40.760	2.668.233,34	488.265,09	3.575.120,41	0	3.575.120,41
Salvador - 07a Vara	526.449,18	0	1.784.687,03	115.446,61	2.426.582,82	0	2.426.582,82
Salvador - 08a Vara	359.531,7	1	1.473.913,93	166.141,44	1.999.588,07	0	1.999.588,07
Salvador - 09a Vara	206.010,05	0,01	2.853.964,33	992.799,98	4.052.774,37	0	4.052.774,37
Salvador - 10a Vara	742.078,48	45,07	2.648.898,26	86.742,02	3.477.763,83	0	3.477.763,83
Salvador - 11a Vara	483.192,1	49,82	2.141.821,38	468.791,74	3.093.855,04	0	3.093.855,04
Salvador - 12a Vara	740.776,45	16,61	2.231.539,52	148.991,51	3.121.324,09	0	3.121.324,09
Salvador - 13a Vara	432.291,99	4.768,56	2.051.130,95	630.196,93	3.118.388,43	0	3.118.388,43
Salvador - 14a Vara	462.891,71	128,83	1.989.898,13	199.441,7	2.652.360,37	0	2.652.360,37
Salvador - 15a Vara	371.056,5	0	1.414.130,83	336.716,18	2.121.903,51	0	2.121.903,51
Salvador - 16a Vara	715.689,22	267,53	2.387.276,27	500.270,67	3.603.503,69	0	3.603.503,69
Salvador - 17a Vara	700.818,97	390,3	2.327.500,27	348.171,42	3.376.880,96	0	3.376.880,96
Salvador - 18a Vara	630.504,23	1	2.266.928,54	395.145,27	3.292.579,04	0	3.292.579,04
Salvador - 19a Vara	515.296,47	14.112,73	1.873.026,01	184.812,95	2.587.248,16	0	2.587.248,16
Salvador - 20a Vara	329.036,3	0	1.303.287,8	774.755,71	2.407.079,81	145,45	2.407.225,26
Salvador - 21a Vara	165.556,25	19.551,98	613.536,32	206.047,69	1.004.692,24	0	1.004.692,24
<b>Soma:</b>	<b>31.394.712,44</b>	<b>166.237,21</b>	<b>143.545.552,7</b>	<b>20.816.357,56</b>	<b>195.922.859,91</b>	<b>245,45</b>	<b>195.923.105,36</b>

**Tabela 7. Arrecadações por Vara e Foro Trabalhistas.**

Descrição da Vara/Foro	Custas Processuais	Emolumentos	Contribuições Previdenciárias	Imposto de Renda	Subtotal	Valores Pagos Decorrentes de Multas	Total
Salvador - 22a Vara	629.385,89	0,08	1.751.428,81	193.195,31	2.574.010,09	0	2.574.010,09
Salvador - 23a Vara	735.757,45	51,77	1.742.228,33	1.146.069,91	3.624.107,46	0	3.624.107,46
Salvador - 24a Vara	612.716,68	365,19	1.895.413,31	425.817,1	2.934.312,28	0	2.934.312,28
Salvador - 25a Vara	642.937,71	640,01	1.488.610,93	388.909,37	2.521.098,02	0	2.521.098,02
Salvador - 26a Vara	595.374,81	5,53	950.254,59	224.143,55	1.769.778,48	0	1.769.778,48
Salvador - 27a Vara	566.219,04	0	1.117.841,58	1.121.966,16	2.806.026,78	0	2.806.026,78
Salvador - 28a Vara	783.700,98	33,18	2.669.472,15	884.548,09	4.337.754,4	0	4.337.754,4
Salvador - 29a Vara	632.893,54	16,59	1.936.803,16	363.846,48	2.933.559,77	0	2.933.559,77
Salvador - 30a Vara	224.985,01	5,53	732.941,17	69.882,5	1.027.814,21	0	1.027.814,21
Salvador - 31a Vara	257.135,58	0	1.014.662,12	143.015,16	1.414.812,86	0	1.414.812,86
Salvador - 32a Vara	293.223,24	0	965.853,38	84.557,58	1.343.634,2	0	1.343.634,2
Salvador - 33a Vara	216.978,36	0	964.403,04	230.383,6	1.411.765	0	1.411.765
Salvador - 34a Vara	213.742,71	7.493,02	707.374,2	27.826,88	956.436,81	0	956.436,81
Salvador - 35a Vara	119.508,18	5,53	699.757,74	52.280	871.551,45	0	871.551,45
Salvador - 36a Vara	625.056,73	963,75	1.454.348,58	547.987,2	2.628.356,26	0	2.628.356,26
Salvador - 37a Vara	567.506,06	77,39	2.950.522,98	1.584.625,33	5.102.731,76	0	5.102.731,76
<b>Soma:</b>	<b>31.394.712,44</b>	<b>166.237,21</b>	<b>143.545.552,7</b>	<b>20.816.357,56</b>	<b>195.922.859,91</b>	<b>245,45</b>	<b>195.923.105,36</b>

**Tabela 7. Arrecadações por Vara e Foro Trabalhistas.**

Descrição da Vara/Foro	Custas Processuais	Emolumentos	Contribuições Previdenciárias	Imposto de Renda	Subtotal	Valores Pagos Decorrentes de Multas	Total
Salvador - 38a Vara	455.514,52	5,53	2.660.848,95	301.616,6	3.417.985,6	0	3.417.985,6
Salvador - 39a Vara	361.417,74	4,02	1.389.183,84	275.265,62	2.025.871,22	0	2.025.871,22
Santo Amaro - 01a Vara	1.082.910,57	66,38	2.444.075,07	123.777,97	3.650.829,99	0	3.650.829,99
Santo Antônio de Jesus - 01a Vara	226.430,78	232,26	347.152,68	49.780,43	623.596,15	0	623.596,15
Senhor do Bonfim - 01a Vara	283.428,68	18.830,24	946.225,76	67.823,35	1.316.308,03	0	1.316.308,03
Simões Filho - 01a Vara	354.506,19	10	714.993,46	5.621,93	1.075.131,58	0	1.075.131,58
Simões Filho - 02a Vara	220.513,39	0	1.096.145,7	48.929,92	1.365.589,01	0	1.365.589,01
Teixeira de Freitas - 01a Vara	119.853,64	155,89	571.643,11	0	691.652,64	0	691.652,64
Valença - 01a Vara	78.773,15	73,38	344.845,02	8.018,2	431.709,75	0	431.709,75
Vitória da Conquista - 01a Vara	491.078,75	205,06	1.364.293,2	77.575,71	1.933.152,72	0	1.933.152,72
Vitória da Conquista - 02a Vara	159.993,58	343,04	574.865,31	19.472,82	754.674,75	0	754.674,75
<b>Soma:</b>	<b>31.394.712,44</b>	<b>166.237,21</b>	<b>143.545.552,7</b>	<b>20.816.357,56</b>	<b>195.922.859,91</b>	<b>245,45</b>	<b>195.923.105,36</b>

## Tabela 8. Valores Pagos aos Reclamantes (R\$) por Vara Trabalhista

Ano de Referência: 2018

Descrição da Vara/Foro	Acordos	Execução	Pagamento Espontâneo	Total em Pagamentos
Alagoinhas - 01a Vara	17.718.307,84	6.869.169,07	23.309,47	24.610.786,38
Alagoinhas - 02a Vara	14.529.257,83	13.728.205,77	577.529,59	28.834.993,19
Barreiras - 01a Vara	6.948.010,29	4.711.155,88	393.424,63	12.052.590,8
Bom Jesus da Lapa - 01a Vara	4.059.741,6	6.028.478,36	38.029,47	10.126.249,43
Brumado - 01a Vara	4.376.456,51	12.305.667,31	0	16.682.123,82
Camaçari - 01a Vara	19.696.566,84	672.273,44	859.743,24	21.228.583,52
Camaçari - 02a Vara	11.518.762,4	10.741.930,57	928.991,45	23.189.684,42
Camaçari - 03a Vara	11.898.670,89	10.359.051,57	32.433,72	22.290.156,18
Camaçari - 04a Vara	20.934.458,63	13.945.752,92	56.918,64	34.937.130,19
Candeias - 01a Vara	11.373.447,16	6.329.957,88	243.149,79	17.946.554,83
Candeias - 02a Vara	4.014.199,01	16.221.309,23	689.870,41	20.925.378,65
Conceição do Coité - 01a Vara	11.289.115,38	1.661.044,96	22.379,3	12.972.539,64
Cruz das Almas - 01a Vara	2.760.079,29	5.720.032,13	1.261,56	8.481.372,98
Euclides da Cunha - 01a Vara	2.278.405,89	11.908.112,48	206.214,21	14.392.732,58
Eunápolis - 01a Vara	10.885.923,37	4.032.363,88	1.365,13	14.919.652,38
Feira de Santana - 01a Vara	20.415.627,32	1.778.748,37	87.883,86	22.282.259,55
<b>Soma:</b>	<b>1.187.207.448,29</b>	<b>825.475.739,6</b>	<b>21.374.150,07</b>	<b>2.034.057.337,96</b>

**Tabela 8. Valores Pagos aos Reclamantes (R\$) por Vara Trabalhista**

Descrição da Vara/Foro	Acordos	Execução	Pagamento Espontâneo	Total em Pagamentos
Feira de Santana - 02a Vara	8.219.107,45	3.049.745,34	23.223,32	11.292.076,11
Feira de Santana - 03a Vara	12.604.986,08	2.149.314,86	326.623,68	15.080.924,62
Feira de Santana - 04a Vara	11.696.392,87	620.989,21	175.896,66	12.493.278,74
Feira de Santana - 05a Vara	12.770.624,37	1.218.337,1	280.951,05	14.269.912,52
Feira de Santana - 06a Vara	7.712.941,29	3.276.165,83	224.858,2	11.213.965,32
Guanambi - 01a Vara	9.025.624,43	3.850.658,55	75.269,61	12.951.552,59
Ilhéus - 01a Vara	6.185.610,71	6.888.507,14	442.790,21	13.516.908,06
Ilhéus - 02a Vara	3.911.219,98	11.057.526,51	18.189,6	14.986.936,09
Ilhéus - 03a Vara	3.332.857,32	11.776.322,65	21.336,18	15.130.516,15
Ipiaú - 01a Vara	10.328.032,08	3.947.281,95	21.421,55	14.296.735,58
Irecê - 01a Vara	12.204.180,62	7.613.097,47	4.969,95	19.822.248,04
Itaberaba - 01a Vara	6.015.281,08	3.763.407,05	28.701,57	9.807.389,7
Itabuna - 01a Vara	3.885.931,22	6.441.864,14	1.513,38	10.329.308,74
Itabuna - 02a Vara	10.250.657,29	10.782.666,63	243,05	21.033.566,97
Itabuna - 03a Vara	10.654.988,86	5.568.783,6	53.171,85	16.276.944,31
Itabuna - 04a Vara	4.369.425,09	9.476.396,61	110.535,29	13.956.356,99
Itamaraju - 01a Vara	1.543.905,2	2.358.025,4	25.638,29	3.927.568,89
Itapetinga - 01a Vara	3.413.861,95	2.783.286,38	27.997,15	6.225.145,48
<b>Soma:</b>	<b>1.187.207.448,29</b>	<b>825.475.739,6</b>	<b>21.374.150,07</b>	<b>2.034.057.337,96</b>



**Tabela 8. Valores Pagos aos Reclamantes (R\$) por Vara Trabalhista**

Descrição da Vara/Foro	Acordos	Execução	Pagamento Espontâneo	Total em Pagamentos
Jacobina - 01a Vara	6.073.119,93	8.184.425,01	11.423,34	14.268.968,28
Jequié - 01a Vara	6.932.930,25	9.816.894,04	1.935,53	16.751.759,82
Juazeiro - 01a Vara	8.309.003,67	2.269.655,31	236.309,73	10.814.968,71
Juazeiro - 02a Vara	9.525.340,58	2.249.938,6	1.038.405,79	12.813.684,97
Paulo Afonso - 01a Vara	3.903.460,38	5.051.805,86	287.850,16	9.243.116,4
Porto Seguro - 01a Vara	6.797.492,72	356.032,65	8.859,98	7.162.385,35
Salvador - 01a Vara	10.405.669,74	28.058.233,86	2.050.841,27	40.514.744,87
Salvador - 02a Vara	9.983.484,7	19.051.216,95	187.164,86	29.221.866,51
Salvador - 03a Vara	35.745.410,74	3.611.920,19	15.770,52	39.373.101,45
Salvador - 04a Vara	24.531.363,83	79.171.432,87	240.674,64	103.943.471,34
Salvador - 05a Vara	18.794.796,25	7.063.906,03	1.529,04	25.860.231,32
Salvador - 06a Vara	12.237.486,27	3.739.591,93	194.132,61	16.171.210,81
Salvador - 07a Vara	14.181.475,18	10.900.358,85	142.810,99	25.224.645,02
Salvador - 08a Vara	28.892.561,3	5.267.725,07	801.001,44	34.961.287,81
Salvador - 09a Vara	20.358.880,99	25.083.874,84	0	45.442.755,83
Salvador - 10a Vara	15.758.908,25	14.073.079,49	13.472,98	29.845.460,72
Salvador - 11a Vara	34.576.005,65	1.346.245,06	55.990,83	35.978.241,54
Salvador - 12a Vara	32.512.256,26	5.356.478,29	172.038,46	38.040.773,01
<b>Soma:</b>	<b>1.187.207.448,29</b>	<b>825.475.739,6</b>	<b>21.374.150,07</b>	<b>2.034.057.337,96</b>

**Tabela 8. Valores Pagos aos Reclamantes (R\$) por Vara Trabalhista**

Descrição da Vara/Foro	Acordos	Execução	Pagamento Espontâneo	Total em Pagamentos
Salvador - 13a Vara	24.747.092,13	11.325.474,72	461.372,77	36.533.939,62
Salvador - 14a Vara	8.133.621,59	25.682.086,88	42.180,65	33.857.889,12
Salvador - 15a Vara	11.834.592,75	10.178.000,43	331.961,08	22.344.554,26
Salvador - 16a Vara	11.604.088,84	7.506.670,81	1.332.004,46	20.442.764,11
Salvador - 17a Vara	37.233.399,85	9.808.237,38	51.572,14	47.093.209,37
Salvador - 18a Vara	39.018.584,37	2.300.966,22	69.581,06	41.389.131,65
Salvador - 19a Vara	17.390.344,06	12.451.966,66	1.908.818,04	31.751.128,76
Salvador - 20a Vara	5.551.802,54	18.503.104,78	168.334,24	24.223.241,56
Salvador - 21a Vara	36.422.439,65	5.349.899,25	223.492,24	41.995.831,14
Salvador - 22a Vara	29.712.750,22	2.904.211,9	90.157,89	32.707.120,01
Salvador - 23a Vara	10.555.448,2	22.551.896,59	50.480,96	33.157.825,75
Salvador - 24a Vara	20.134.993,92	5.604.413,8	158.764,39	25.898.172,11
Salvador - 25a Vara	23.294.962,17	17.610.557,7	56.797,95	40.962.317,82
Salvador - 26a Vara	22.902.771,76	1.704.432,5	26.164,34	24.633.368,6
Salvador - 27a Vara	9.390.234,83	31.231.647,73	495.174,09	41.117.056,65
Salvador - 28a Vara	25.884.433,74	11.815.403,4	1.345.976,02	39.045.813,16
Salvador - 29a Vara	8.143.849,74	13.420.059,01	166.408,09	21.730.316,84
Salvador - 30a Vara	13.628.925,1	3.080.804,61	76.709,9	16.786.439,61
<b>Soma:</b>	<b>1.187.207.448,29</b>	<b>825.475.739,6</b>	<b>21.374.150,07</b>	<b>2.034.057.337,96</b>

**Tabela 8. Valores Pagos aos Reclamantes (R\$) por Vara Trabalhista**

Descrição da Vara/Foro	Acordos	Execução	Pagamento Espontâneo	Total em Pagamentos
Salvador - 31a Vara	10.372.639,71	3.400.386,25	5.219,07	13.778.245,03
Salvador - 32a Vara	12.801.838,67	4.298.338,06	104.271,36	17.204.448,09
Salvador - 33a Vara	14.980.320,31	10.427.874,01	2.404,55	25.410.598,87
Salvador - 34a Vara	22.828.418,21	5.249.047,63	383.643,9	28.461.109,74
Salvador - 35a Vara	8.734.825,97	1.990.592,54	14.370,59	10.739.789,1
Salvador - 36a Vara	20.538.214	14.230.198	189.057,48	34.957.469,48
Salvador - 37a Vara	10.434.480,64	13.618.436,19	10.639,81	24.063.556,64
Salvador - 38a Vara	15.921.666,14	5.795.134,51	560.454,73	22.277.255,38
Salvador - 39a Vara	13.032.724,86	7.472.057,35	162.090,02	20.666.872,23
Santo Amaro - 01a Vara	10.594.678,94	54.359.759,48	136.387,05	65.090.825,47
Santo Antônio de Jesus - 01a Vara	17.317.972,9	24.549,15	0	17.342.522,05
Senhor do Bonfim - 01a Vara	8.565.565,06	4.555.188,17	390.242,38	13.510.995,61
Simões Filho - 01a Vara	12.920.807,2	2.264.679,68	133	15.185.619,88
Simões Filho - 02a Vara	17.168.850,52	9.616.845,11	481.152,01	27.266.847,64
Teixeira de Freitas - 01a Vara	6.249.212,23	1.890.159,7	297.109,1	8.436.481,03
Valença - 01a Vara	6.029.596,84	6.146.060,39	11.213,68	12.186.870,91
Vitória da Conquista - 01a Vara	4.936.139,92	11.444.633,1	43.794,26	16.424.567,28
Vitória da Conquista - 02a Vara	5.852.855,88	1.373.520,77	39.969,54	7.266.346,19
<b>Soma:</b>	<b>1.187.207.448,29</b>	<b>825.475.739,6</b>	<b>21.374.150,07</b>	<b>2.034.057.337,96</b>

## Tabela 9 - Prazos Médios (em dias) a partir do Ajuizamento da Ação por Vara do Trabalho da 5ª Região-BA

Período de Referência de 01/01/18 a 31/12/18

Vara do Trabalho	A partir do Ajuizamento da Ação					
	Até a realização da 1ª Audiência		Até a Prolação da Sentença		Até a Extinção da Execução	
	Qtde	Prazo	Qtde	Prazo	Qtde	Prazo
Alagoinhas - 01a Vara	1.071	356,55	1.102	346,52	363	1.577,08
Alagoinhas - 02a Vara	891	605,7	1.426	378,46	358	1.633,66
Barreiras - 01a Vara	930	599,77	1.500	371,86	74	2.187,12
Bom Jesus da Lapa - 01a Vara	601	575,21	1.196	289,05	62	2.612,78
Brumado - 01a Vara	695	604,76	953	441,04	33	2.645,07
Camaçari - 01a Vara	1.016	351,73	1.092	327,25	135	1.558,81
Camaçari - 02a Vara	957	337	1.264	255,15	158	1.516,73
Camaçari - 03a Vara	1.162	432,6	1.389	361,91	179	2.881,36
Camaçari - 04a Vara	879	632,62	1.497	371,46	81	1.487,06
Candeias - 01a Vara	690	590,87	1.188	343,18	458	2.128,01
Candeias - 02a Vara	620	411,92	1.163	219,59	379	1.332,25
Conceição do Coité - 01a Vara	950	1.253,36	2.580	461,51	260	2.210,04
Cruz das Almas - 01a Vara	491	319,9	823	190,85	25	5.372,11
Euclides da Cunha - 01a Vara	336	652,55	1.308	167,63	258	1.346,92
Eunápolis - 01a Vara	662	819,98	1.279	424,41	51	2.876,07
Feira de Santana - 01a Vara	1.087	356,93	1.373	282,58	51	1.961,20
Feira de Santana - 02a Vara	1.050	414,45	1.450	300,12	12	2.297,85
Feira de Santana - 03a Vara	1.028	399,13	1.384	296,46	50	1.907,28
Feira de Santana - 04a Vara	863	372,22	1.250	256,98	18	1.207,08
Feira de Santana - 05a Vara	1.032	289,09	1.291	231,1	2	1.121,04
Feira de Santana - 06a Vara	806	220,49	1.061	167,5	4	1.176,64
Guanambi - 01a Vara	685	1.434,3	1.506	652,39	375	1.569,41
Ilhéus - 01a Vara	395	655,43	991	261,25	32	2.540,67
Ilhéus - 02a Vara	602	545,41	1.011	324,77	123	2.417,41
Ilhéus - 03a Vara	238	732,54	1.083	160,98	109	2.247,25
Ipiaú - 01a Vara	823	348,94	1.119	256,63	33	2.273,30
Irecê - 01a Vara	1.089	564,51	1.717	358,04	63	2.181,78
Itaberaba - 01a Vara	563	419,73	1.430	165,25	40	1.925,13
Itabuna - 01a Vara	797	567,72	1.203	376,12	165	2.383,27
Itabuna - 02a Vara	944	487,6	1.340	343,5	133	3.035,17
Itabuna - 03a Vara	535	575,68	1.280	240,62	2	2.111,42

Vara do Trabalho	A partir do Ajuizamento da Ação					
	Até a realização da 1ª Audiência		Até a Prolação da Sentença		Até a Extinção da Execução	
	Qtde	Prazo	Qtde	Prazo	Qtde	Prazo
Itabuna - 04a Vara	844	287,92	1.043	232,98	163	1.972,06
Itamaraju - 01a Vara	373	272,28	490	207,26	3	3.299,47
Itapetinga - 01a Vara	544	719,25	1.412	277,11	119	2.549,34
Jacobina - 01a Vara	818	569,68	1.559	298,91	84	2.144,74
Jequié - 01a Vara	944	236,14	1.294	172,27	102	1.462,84
Juazeiro - 01a Vara	681	426,35	1.126	257,86	61	1.724,77
Juazeiro - 02a Vara	640	484,26	1.213	255,5	73	1.181,65
Paulo Afonso - 01a Vara	827	214,88	989	179,68	49	1.294,66
Porto Seguro - 01a Vara	994	312,4	1.577	196,91	54	1.023,53
Salvador - 01a Vara	712	394,18	1.049	267,54	142	2.578,48
Salvador - 02a Vara	689	353,85	947	257,45	182	1.599,75
Salvador - 03a Vara	619	438,88	1.219	222,86	122	3.015,74
Salvador - 04a Vara	999	325,83	1.122	290,11	267	2.821,68
Salvador - 05a Vara	813	421,83	920	372,77	116	3.836,65
Salvador - 06a Vara	766	634,74	1.187	409,61	204	2.746,67
Salvador - 07a Vara	897	346,32	1.136	273,46	59	3.239,01
Salvador - 08a Vara	700	575,49	1.085	371,28	13	3.152,41
Salvador - 09a Vara	870	308,81	1.013	265,22	248	4.031,79
Salvador - 10a Vara	709	449,78	971	328,42	119	3.973,48
Salvador - 11a Vara	659	315,86	961	216,6	275	1.658,43
Salvador - 12a Vara	809	540,1	1.126	388,04	68	3.424,30
Salvador - 13a Vara	627	479,4	1.141	263,44	56	1.857,93
Salvador - 14a Vara	636	617,46	1.166	336,8	131	2.042,70
Salvador - 15a Vara	783	415,3	1.132	287,26	57	2.707,55
Salvador - 16a Vara	873	362,58	1.230	257,35	120	1.516,91
Salvador - 17a Vara	829	425,29	1.231	286,41	112	2.631,03
Salvador - 18a Vara	701	603,6	1.197	353,48	112	3.369,97
Salvador - 19a Vara	789	352,27	1.069	260	96	2.431,75
Salvador - 20a Vara	996	501,06	1.104	452,04	23	2.963,65
Salvador - 21a Vara	925	385,55	1.078	330,83	24	2.601,02
Salvador - 22a Vara	719	620,28	1.127	395,72	81	3.139,64
Salvador - 23a Vara	694	492,26	1.093	312,56	66	1.884,60
Salvador - 24a Vara	885	381,34	1.027	328,61	224	2.943,54
Salvador - 25a Vara	930	547,44	1.130	450,55	217	3.246,38
Salvador - 26a Vara	966	512,2	1.179	419,66	196	2.498,14

Vara do Trabalho	A partir do Ajuizamento da Ação					
	Até a realização da 1ª Audiência		Até a Prolação da Sentença		Até a Extinção da Execução	
	Qtde	Prazo	Qtde	Prazo	Qtde	Prazo
Salvador - 27a Vara	685	397,63	1.225	222,35	243	1.565,80
Salvador - 28a Vara	835	427,55	1.100	324,55	93	1.743,10
Salvador - 29a Vara	573	419,25	1.107	217,01	98	1.714,51
Salvador - 30a Vara	813	483,15	1.091	360,04	72	2.470,57
Salvador - 31a Vara	911	475,28	1.032	419,55	43	2.239,17
Salvador - 32a Vara	906	688,42	1.383	450,98	38	2.140,39
Salvador - 33a Vara	871	482,21	1.172	358,37	252	3.194,06
Salvador - 34a Vara	836	363,75	897	339,02	38	2.922,31
Salvador - 35a Vara	658	684,72	1.108	406,63	108	3.039,46
Salvador - 36a Vara	680	598,33	1.205	337,65	85	2.689,70
Salvador - 37a Vara	681	442,35	1.129	266,82	183	1.494,66
Salvador - 38a Vara	746	434,78	966	335,76	23	2.023,40
Salvador - 39a Vara	750	501,02	1.037	362,36	103	2.052,61
Santo Amaro - 01a Vara	1.183	331,69	1.828	214,65	529	1.936,81
Santo Antônio de Jesus - 01a Vara	866	202,98	1.477	119,01	104	1.452,72
Senhor do Bonfim - 01a Vara	610	339,4	809	255,91	170	1.392,79
Simões Filho - 01a Vara	660	350,76	994	232,9	23	2.000,49
Simões Filho - 02a Vara	684	308,87	1.066	198,19	27	1.398,30
Teixeira de Freitas - 01a Vara	1.513	712,19	1.954	551,45	69	2.100,05
Valença - 01a Vara	1.017	243,06	1.270	194,64	217	1.819,13
Vitória da Conquista - 01a Vara	992	357,57	1.615	219,64	194	1.566,64
Vitória da Conquista - 02a Vara	1.435	320,73	1.526	301,6	11	1.437,56
<b>Total</b>	<b>64.809</b>	<b>466,13</b>	<b>102.157</b>	<b>309</b>	<b>10.847</b>	<b>2.276,02</b>

## Tabela 10 - Baixados e Índice de Atendimento à Demanda (IAD) por Vara - 5ª Região - BA

Período de Referência: 01/01/18 a 31/12/18

Município-Vara	Baixados (Conhecimento + Execução)	IAD
Alagoinhas - 01a Vara	1.675	126,99
Alagoinhas - 02a Vara	2.061	156,73
Barreiras - 01a Vara	2.273	163,41
Bom Jesus da Lapa - 01a Vara	1.705	93,99
Brumado - 01a Vara	1.435	131,89
Camaçari - 01a Vara	1.719	130,62
Camaçari - 02a Vara	1.935	146,59
Camaçari - 03a Vara	2.298	176,36
Camaçari - 04a Vara	2.376	154,09
Candeias - 01a Vara	2.388	164,8
Candeias - 02a Vara	1.678	116,45
Conceição do Coité - 01a Vara	3.345	164,13
Cruz das Almas - 01a Vara	912	100,33
Euclides da Cunha - 01a Vara	1.974	119,35
Eunápolis - 01a Vara	2.350	215,99
Feira de Santana - 01a Vara	1.760	132,63
Feira de Santana - 02a Vara	1.843	136,92
Feira de Santana - 03a Vara	1.788	133,63
Feira de Santana - 04a Vara	1.745	115,26
Feira de Santana - 05a Vara	1.706	127,98
Feira de Santana - 06a Vara	1.655	115,33
Guanambi - 01a Vara	2.194	157,73
Ilhéus - 01a Vara	1.619	145,99
Ilhéus - 02a Vara	1.521	147,81
Ilhéus - 03a Vara	1.583	142,74
Ipiaú - 01a Vara	1.814	131,74
Irecê - 01a Vara	2.327	172,12
Itaberaba - 01a Vara	2.160	106,51
Itabuna - 01a Vara	1.443	129,42

**Tabela 10 - Baixados e Índice de Atendimento à Demanda (IAD) por Vara - 5ª Região - BA**

<b>Município-Vara</b>	<b>Baixados (Conhecimento + Execução)</b>	<b>IAD</b>
Itabuna - 02a Vara	1.733	177,56
Itabuna - 03a Vara	1.827	143,52
Itabuna - 04a Vara	1.456	120,03
Itamaraju - 01a Vara	797	130,23
Itapetinga - 01a Vara	1.921	132,3
Jacobina - 01a Vara	2.305	147,57
Jequié - 01a Vara	2.212	126,91
Juazeiro - 01a Vara	1.590	134,18
Juazeiro - 02a Vara	1.762	129,27
Paulo Afonso - 01a Vara	1.365	122,86
Porto Seguro - 01a Vara	2.229	120,36
Salvador - 01a Vara	1.664	165,74
Salvador - 02a Vara	1.684	145,3
Salvador - 03a Vara	1.890	172,13
Salvador - 04a Vara	2.133	153,23
Salvador - 05a Vara	1.315	142,16
Salvador - 06a Vara	1.759	130,1
Salvador - 07a Vara	1.720	174,27
Salvador - 08a Vara	1.548	148,7
Salvador - 09a Vara	1.912	182,27
Salvador - 10a Vara	2.184	201,66
Salvador - 11a Vara	1.506	130,28
Salvador - 12a Vara	1.795	164,53
Salvador - 13a Vara	1.678	147,84
Salvador - 14a Vara	1.775	164,96
Salvador - 15a Vara	1.855	170,18
Salvador - 16a Vara	1.745	167,63
Salvador - 17a Vara	2.041	166,75
Salvador - 18a Vara	2.027	200,69
Salvador - 19a Vara	1.458	141,14
Salvador - 20a Vara	1.676	162,25



**Tabela 10 - Baixados e Índice de Atendimento à Demanda (IAD) por Vara - 5ª Região - BA**

<b>Município-Vara</b>	<b>Baixados (Conhecimento + Execução)</b>	<b>IAD</b>
Salvador - 21a Vara	1.615	146,02
Salvador - 22a Vara	1.843	188,45
Salvador - 23a Vara	1.834	147,55
Salvador - 24a Vara	1.819	176,43
Salvador - 25a Vara	1.715	168,8
Salvador - 26a Vara	1.555	149,66
Salvador - 27a Vara	1.835	162,68
Salvador - 28a Vara	1.617	150,56
Salvador - 29a Vara	1.675	158,92
Salvador - 30a Vara	1.469	152,86
Salvador - 31a Vara	1.536	168,79
Salvador - 32a Vara	1.726	177,21
Salvador - 33a Vara	1.484	135,28
Salvador - 34a Vara	1.094	111,07
Salvador - 35a Vara	1.796	198,45
Salvador - 36a Vara	1.736	179,34
Salvador - 37a Vara	1.757	160,02
Salvador - 38a Vara	1.517	143,25
Salvador - 39a Vara	1.666	146,91
Santo Amaro - 01a Vara	3.029	158,09
Santo Antônio de Jesus - 01a Vara	1.801	107,52
Senhor do Bonfim - 01a Vara	1.280	125,12
Simões Filho - 01a Vara	1.447	125,39
Simões Filho - 02a Vara	1.460	136,45
Teixeira de Freitas - 01a Vara	2.746	166,63
Valença - 01a Vara	1.755	120,62
Vitória da Conquista - 01a Vara	2.440	124,36
Vitória da Conquista - 02a Vara	1.716	109,23
<b>Total</b>	<b>158.807</b>	<b>131,93</b>