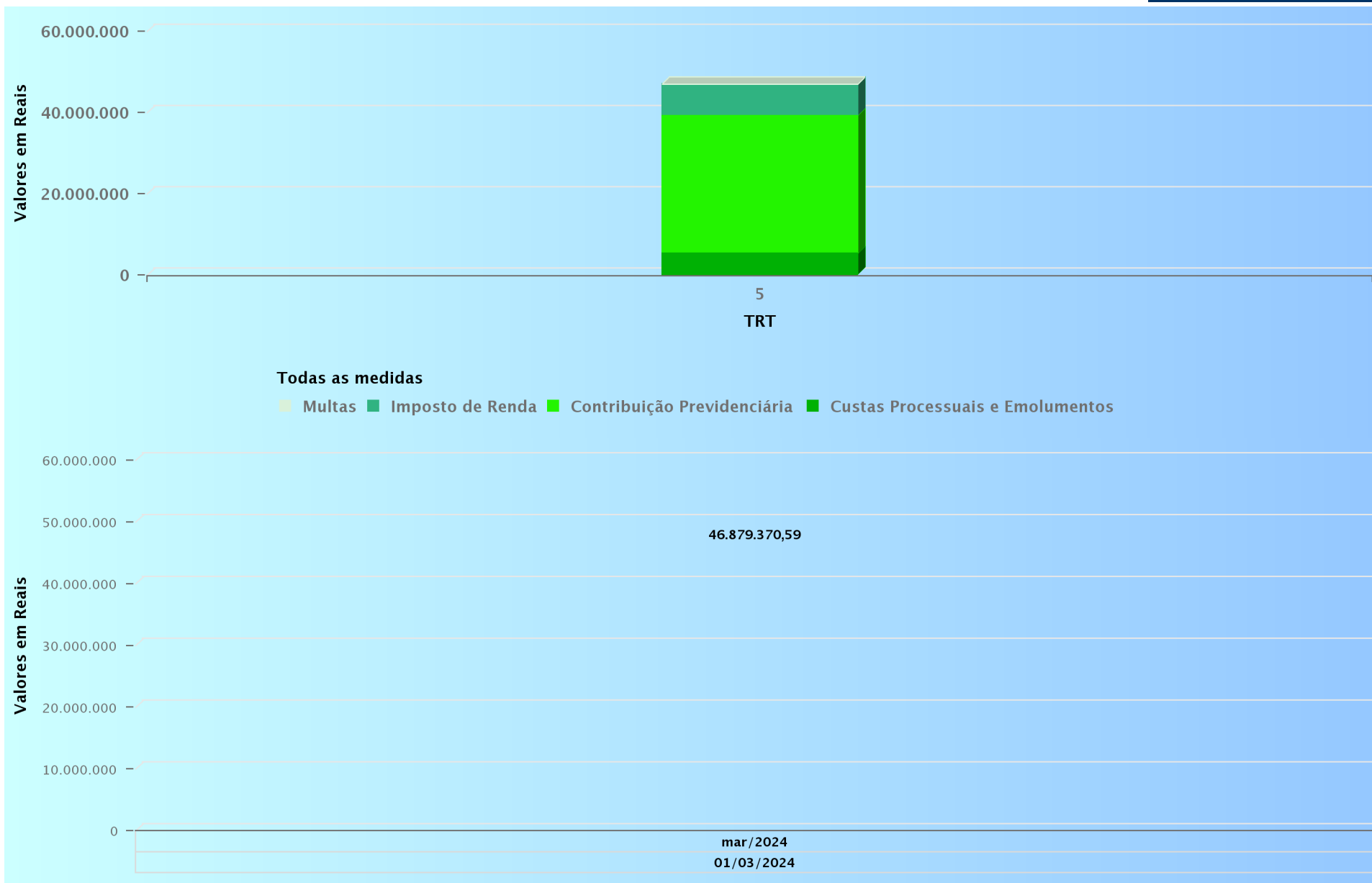


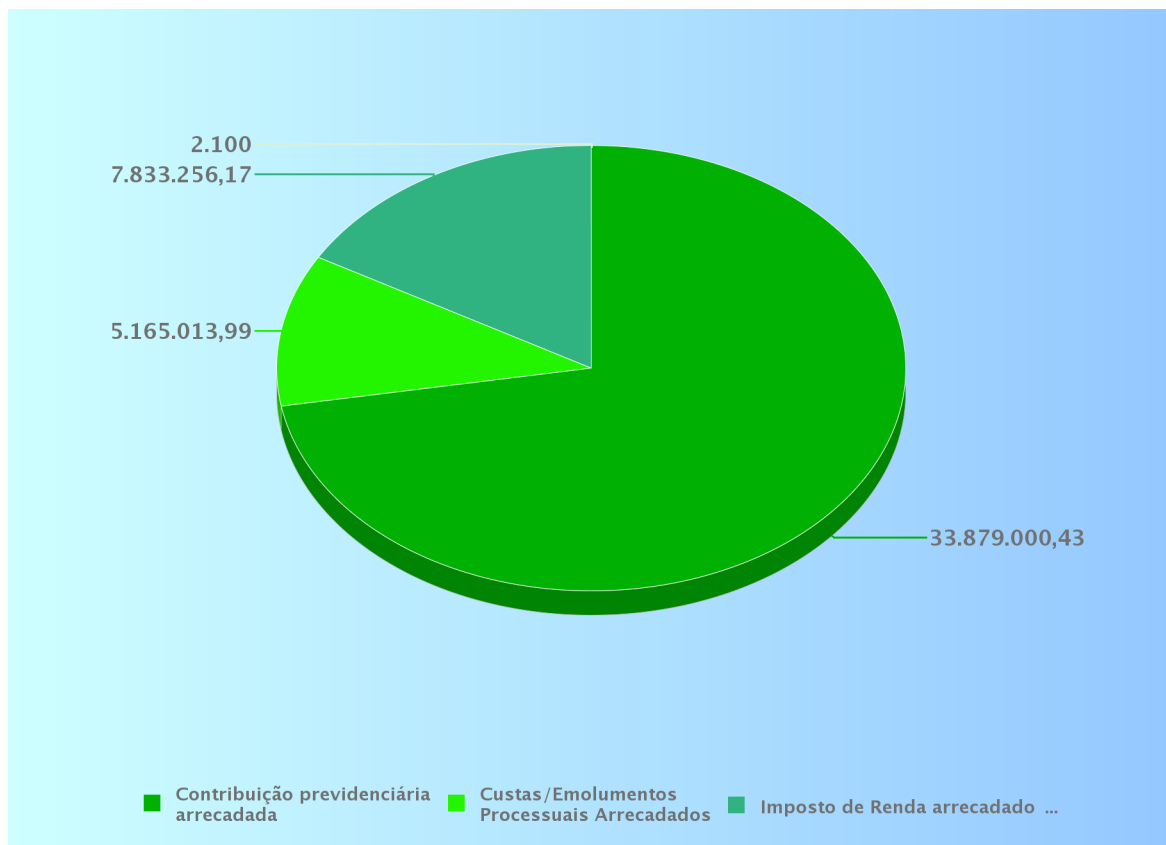
RRECADAÇÃO POR REGIÃO JUDICIÁR

Período de Referência
de 01/03/24 a 31/03/24



RRECADAÇÃO POR REGIÃO JUDICIÁR

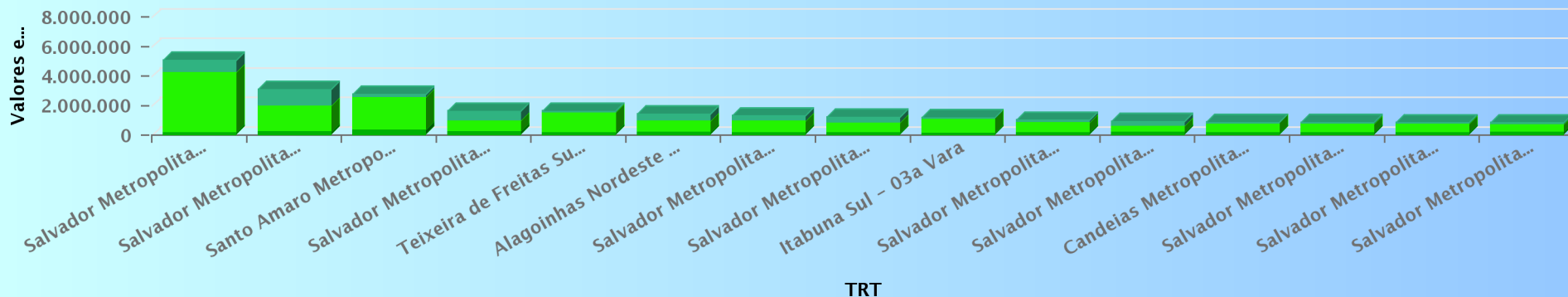
Período de Referência
de 01/03/24 a 31/03/24



RRECAÇÃO POR VARA DO TRABA

Período de Referência de 01/03/24 a 31/03/24

15 Varas Trabalhistas que Mais Arrecadaram



Todas as medidas

Multas Imposto de Renda Contribuição Previdenciária Custas Processuais e Emolumentos


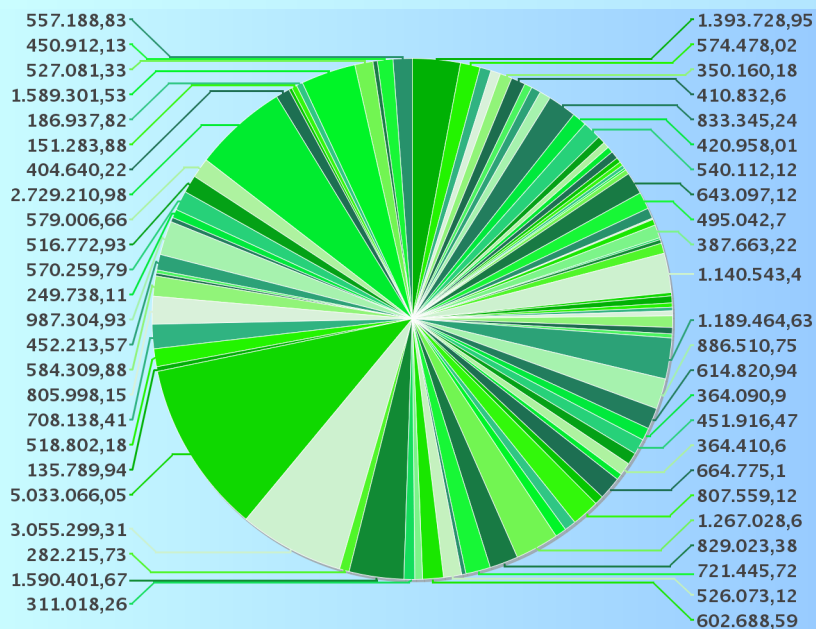


Tabela: ARRECADAÇÃO POR REGIÃO JUDICIÁRIA

Período de Referência
de 01/03/24 a 31/03/24

Região Judiciária	Custas Processuais e Emolumentos	Contribuição Previdenciária	Imposto de Renda	Multas	Total
5ª - BA	5.165.013,99	33.879.000,43	7.833.256,17	2.100	46.879.370,59
Total	5.165.013,99	33.879.000,43	7.833.256,17	2.100	46.879.370,59

Tabela: ARRECADAÇÃO POR VARA DO TRABALHO

Período de Referência
de 01/03/24 a 31/03/24

Região Judiciária	Descrição da Vara/Foro	Custas Processuais e Emolumentos	Contribuição Previdenciária	Imposto de Renda	Multas
5	Alagoinhas Nordeste - 01a Vara	112.043,83	763.008,75	518.676,37	
5	Alagoinhas Nordeste - 02a Vara	68.529,89	454.800,47	51.147,66	
5	Barreiras Extremo Oeste - 01a Vara	32.715,79	240.577,2	50.750,49	
5	Bom Jesus da Lapa Vale São-Franciscano - 01a Vara	32.461,96	230.743,51	20.570,06	
5	Brumado Centro-Sul - 01a Vara	47.667,48	302.492,7		
5	Camaçari Metropolitana - 01a Vara	84.387,49	208.696,51	117.748,6	
5	Camaçari Metropolitana - 02a Vara	40.211,49	182.057,28	622,62	
5	Camaçari Metropolitana - 03a Vara	60.224,97	216.592,03	913,02	
5	Camaçari Metropolitana - 04a Vara	64.952,95	250.832,38	7.652,46	
5	Candeias Metropolitana - 01a Vara	87.309,12	687.022,63	59.013,49	
5	Candeias Metropolitana - 02a Vara	47.269,77	373.688,24		
5	Conceição do Coité Nordeste - 01a Vara	34.821,01	408.324,22	94.866,89	2.100
5	Cruz das Almas Metropolitana - 01a Vara	34.116,06	91.920,12	96.516,96	
5	Euclides da Cunha Nordeste - 01a Vara	20.144,1	156.462,4	3.523,81	
5	Eunápolis Sul - 01a Vara	28.173,15	141.008,6	4.697,68	
5	Feira de Santana Centro-Norte - 01a Vara	27.449,47	190.133,79	6.487,84	
5	Feira de Santana Centro-Norte - 02a Vara	18.204,17	124.622,69	2.024,78	
5	Feira de Santana Centro-Norte - 03a Vara	12.833,75	105.843,2	130,15	
5	Feira de Santana Centro-Norte - 04a Vara	16.542,1	81.113,55		
5	Feira de Santana Centro-Norte - 05a Vara	33.266,88	22.893,16		
5	Feira de Santana Centro-Norte - 06a Vara	36.265,58	102.391,51	346,88	



Tabela: ARRECADAÇÃO POR VARA DO TRABALHO

Período de Referência
de 01/03/24 a 31/03/24

Total
1.393.728,95
574.478,02
324.043,48
283.775,53
350.160,18
410.832,6
222.891,39
277.730,02
323.437,79
833.345,24
420.958,01
540.112,12
222.553,14
180.130,31
173.879,43
224.071,1
144.851,64
118.807,1
97.655,65
56.160,04
139.003,97

Tabela: ARRECADAÇÃO POR VARA DO TRABALHO

Período de Referência
de 01/03/24 a 31/03/24

5	Guanambi Centro-Sul - 01a Vara	89.227,86	548.262,33	5.606,93		
5	Ilhéus Sul - 01a Vara	35.797,17	431.096,71	28.148,82		
5	Ilhéus Sul - 02a Vara	40.763,23	245.814,47	20.158,16		
5	Ilhéus Sul - 03a Vara	3.223,03	37.664,05	74,75		
5	Ipiaú Sul - 01a Vara	22.168,96	149.912,48	515,02		
5	Irecê Centro-Norte - 01a Vara	57.498,41	330.164,81			
5	Itaberaba Centro-Norte - 01a Vara	8.088,16	45.709,04			
5	Itabuna Sul - 01a Vara	20.837,05	62.983,29	26.357,2		
5	Itabuna Sul - 02a Vara	42.291,8	206.036,66	49.909,14		
5	Itabuna Sul - 03a Vara	73.876,77	1.047.684,85	18.981,78		
5	Itabuna Sul - 04a Vara	24.364,67	73.565,9			
5	Itapetinga Centro-Sul - 01a Vara	17.798,01	167.412	17.547,74		
5	Jacobina Centro-Norte - 01a Vara	4.803,01	116.227,82			
5	Jequié Centro-Sul - 01a Vara	14.843,41	86.590,27	4.296,26		
5	Juazeiro Vale São-Franciscano - 01a Vara	11.906,62	117.840,62	14.634,35		
5	Juazeiro Vale São-Franciscano - 02a Vara	65.968,01	211.158,21	56.073,55		
5	Paulo Afonso Vale São-Franciscano - 01a Vara	9.229,97	177.411,51			
5	Porto Seguro Sul - 01a Vara	15.171,41	101.355,68	462,85		
5	Salvador Metropolitana - 01a Vara	87.516,81	652.619,46	449.328,36		
5	Salvador Metropolitana - 02a Vara	117.018,05	412.009,63	357.483,07		
5	Salvador Metropolitana - 03a Vara	96.390,7	511.995,51	6.434,73		
5	Salvador Metropolitana - 04a Vara	140.886,63	209.814,59	13.389,68		
5	Salvador Metropolitana - 05a Vara	53.570	310.581,49	87.764,98		



Tabela: ARRECADAÇÃO POR VARA DO TRABALHO

Período de Referência
de 01/03/24 a 31/03/24

643.097,12
495.042,7
306.735,86
40.961,83
172.596,46
387.663,22
53.797,2
110.177,54
298.237,6
1.140.543,4
97.930,57
202.757,75
121.030,83
105.729,94
144.381,59
333.199,77
186.641,48
116.989,94
1.189.464,63
886.510,75
614.820,94
364.090,9
451.916,47

Tabela: ARRECADAÇÃO POR VARA DO TRABALHO

Período de Referência
de 01/03/24 a 31/03/24

5	Salvador Metropolitana - 06a Vara	46.162,8	164.014,56	136.455,89		
5	Salvador Metropolitana - 07a Vara	57.622,64	295.895,75	10.892,21		
5	Salvador Metropolitana - 08a Vara	66.816,48	113.157,99	2.212,16		
5	Salvador Metropolitana - 09a Vara	96.430,7	365.172,98	203.171,42		
5	Salvador Metropolitana - 10a Vara	40.606,92	221.875,17	3.658,25		
5	Salvador Metropolitana - 11a Vara	103.304,72	562.303,93	141.950,47		
5	Salvador Metropolitana - 12a Vara	47.177,23	291.155,07	30,75		
5	Salvador Metropolitana - 13a Vara	41.435,94	285.394,4	474,4		
5	Salvador Metropolitana - 14a Vara	101.476,01	775.521,05	390.031,54		
5	Salvador Metropolitana - 15a Vara	105.853,52	593.359,67	129.810,19		
5	Salvador Metropolitana - 16a Vara	107.211,7	604.005,58	10.228,44		
5	Salvador Metropolitana - 17a Vara	16.449,44	104.784,39	1.700,71		
5	Salvador Metropolitana - 18a Vara	76.027,73	431.300,66	18.744,73		
5	Salvador Metropolitana - 19a Vara	103.107,97	487.124,55	12.456,07		
5	Salvador Metropolitana - 20a Vara	63.412,25	148.097,93	14.815,42		
5	Salvador Metropolitana - 21a Vara	80.068,96	195.369	35.580,3		
5	Salvador Metropolitana - 22a Vara	163.428,17	735.790,15	691.183,35		
5	Salvador Metropolitana - 23a Vara	73.346,15	191.719,84	17.149,74		
5	Salvador Metropolitana - 24a Vara	147.681,9	1.746.226,88	1.161.390,53		
5	Salvador Metropolitana - 25a Vara	106.504,63	4.066.215,97	860.345,45		
5	Salvador Metropolitana - 26a Vara	29.722,89	79.397,33	26.669,72		
5	Salvador Metropolitana - 27a Vara	34.732,38	383.613,56	100.456,24		
5	Salvador Metropolitana - 28a Vara	75.419,11	459.641,67	173.077,63		



Tabela: ARRECADAÇÃO POR VARA DO TRABALHO

Período de Referência
de 01/03/24 a 31/03/24

346.633,25
364.410,6
182.186,63
664.775,1
266.140,34
807.559,12
338.363,05
327.304,74
1.267.028,6
829.023,38
721.445,72
122.934,54
526.073,12
602.688,59
226.325,6
311.018,26
1.590.401,67
282.215,73
3.055.299,31
5.033.066,05
135.789,94
518.802,18
708.138,41

Tabela: ARRECADAÇÃO POR VARA DO TRABALHO

Período de Referência
de 01/03/24 a 31/03/24

5	Salvador Metropolitana - 29a Vara	139.233,06	493.967,78	172.797,31		
5	Salvador Metropolitana - 30a Vara	120.504,42	389.195,73	74.609,73		
5	Salvador Metropolitana - 31a Vara	27.487,71	51.929,99	2.497,35		
5	Salvador Metropolitana - 32a Vara	16.019,63	79.030,67	112,76		
5	Salvador Metropolitana - 33a Vara	51.579,54	346.177,87	54.456,16		
5	Salvador Metropolitana - 34a Vara	89.267,35	678.541,9	219.495,68		
5	Salvador Metropolitana - 35a Vara	10.796,64	117.981,27			
5	Salvador Metropolitana - 36a Vara	31.601,93	147.389,1	70.747,08		
5	Salvador Metropolitana - 37a Vara	106.882,51	270.047,18	193.330,1		
5	Salvador Metropolitana - 38a Vara	28.208,19	442.466,27	46.098,47		
5	Salvador Metropolitana - 39a Vara	75.649,1	345.715,69	157.641,87		
5	Santo Amaro Metropolitana - 01a Vara	278.509,91	2.196.653,15	254.047,92		
5	Santo Antônio de Jesus Metropolitana - 01a Vara	24.879,19	379.761,03			
5	Senhor do Bonfim Centro-Norte - 01a Vara	23.720,6	73.023,27			
5	Simões Filho Metropolitana - 01a Vara	30.357,41	105.131,3	15.795,17		
5	Simões Filho Metropolitana - 02a Vara	48.069,35	136.828,87	2.039,6		
5	Teixeira de Freitas Sul - 01a Vara	97.448,26	1.369.314,62	122.538,65		
5	Teixeira de Freitas Sul - 02a Vara	100.742,08	426.339,25			
5	Valença Sul - 01a Vara	6.629,53	123.432,3			
5	Vitória da Conquista Centro-Sul - 01a Vara	18.100,59	342.113,71	90.697,83		
5	Vitória da Conquista Centro-Sul - 02a Vara	62.496	473.685,08	21.007,75		
	Total	5.165.013,99	33.879.000,43	7.833.256,17	2.100	



Tabela: ARRECADAÇÃO POR VARA DO TRABALHO

Período de Referência
de 01/03/24 a 31/03/24

805.998,15
584.309,88
81.915,05
95.163,06
452.213,57
987.304,93
128.777,91
249.738,11
570.259,79
516.772,93
579.006,66
2.729.210,98
404.640,22
96.743,87
151.283,88
186.937,82
1.589.301,53
527.081,33
130.061,83
450.912,13
557.188,83
46.879.370,59

Tabela: ARRECADAÇÃO POR REGIÃO JUDICIÁRIA

Período de Referência
de 01/03/24 a 31/03/24

Região Judiciária	Custas Processuais e Emolumentos	Contribuição Previdenciária	Imposto de Renda	Multas	Total
5ª - BA	5.165.013,99	33.879.000,43	7.833.256,17	2.100	46.879.370,59
Total	5.165.013,99	33.879.000,43	7.833.256,17	2.100	46.879.370,59

ARRECADAÇÃO	01/03/2024
Custas Processuais e Emolumentos	5.165.013,99
Contribuição Previdenciária	33.879.000,43
Imposto de Renda	7.833.256,17
Multas	2.100
TOTAL	46.879.370,59