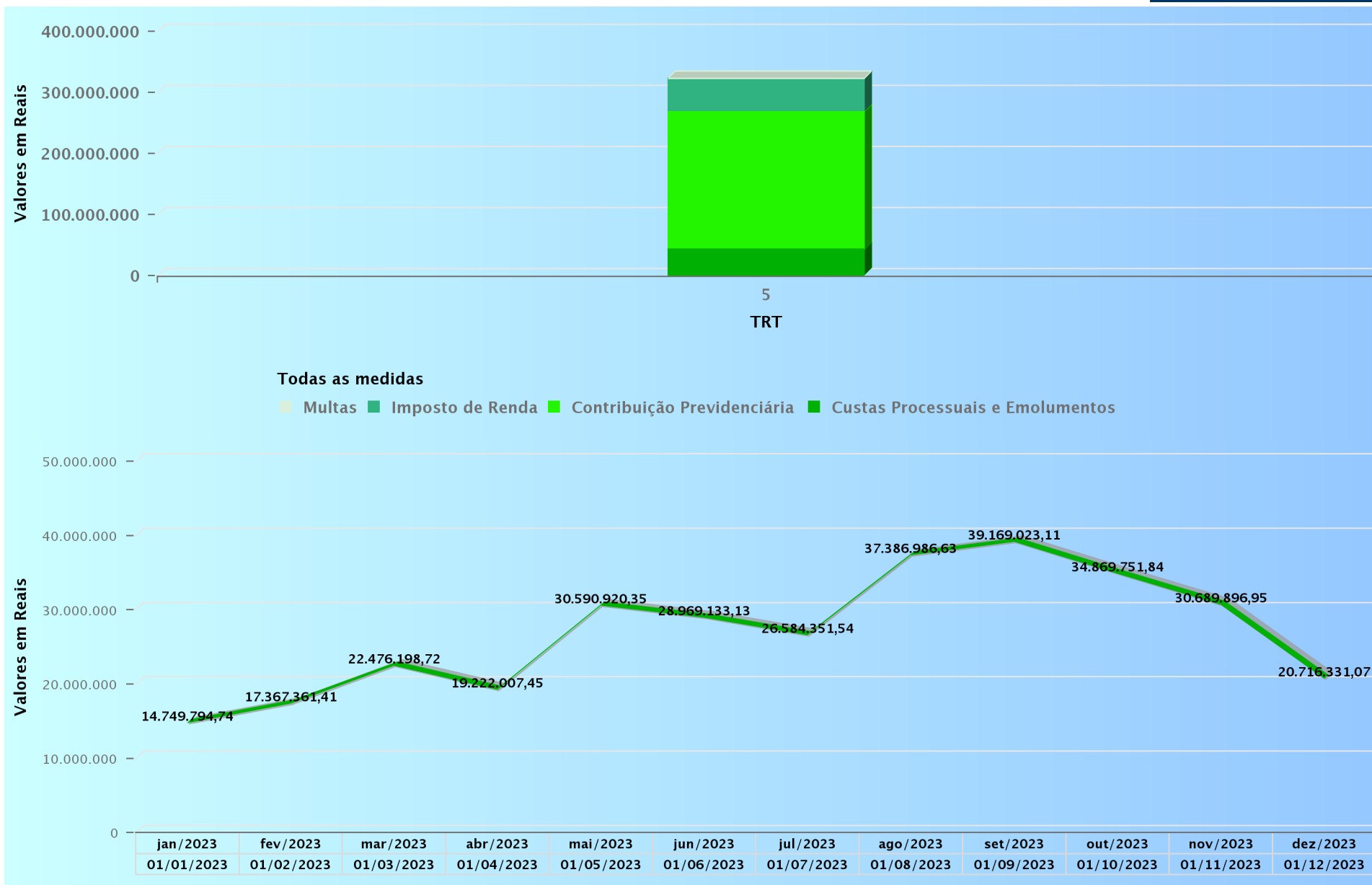


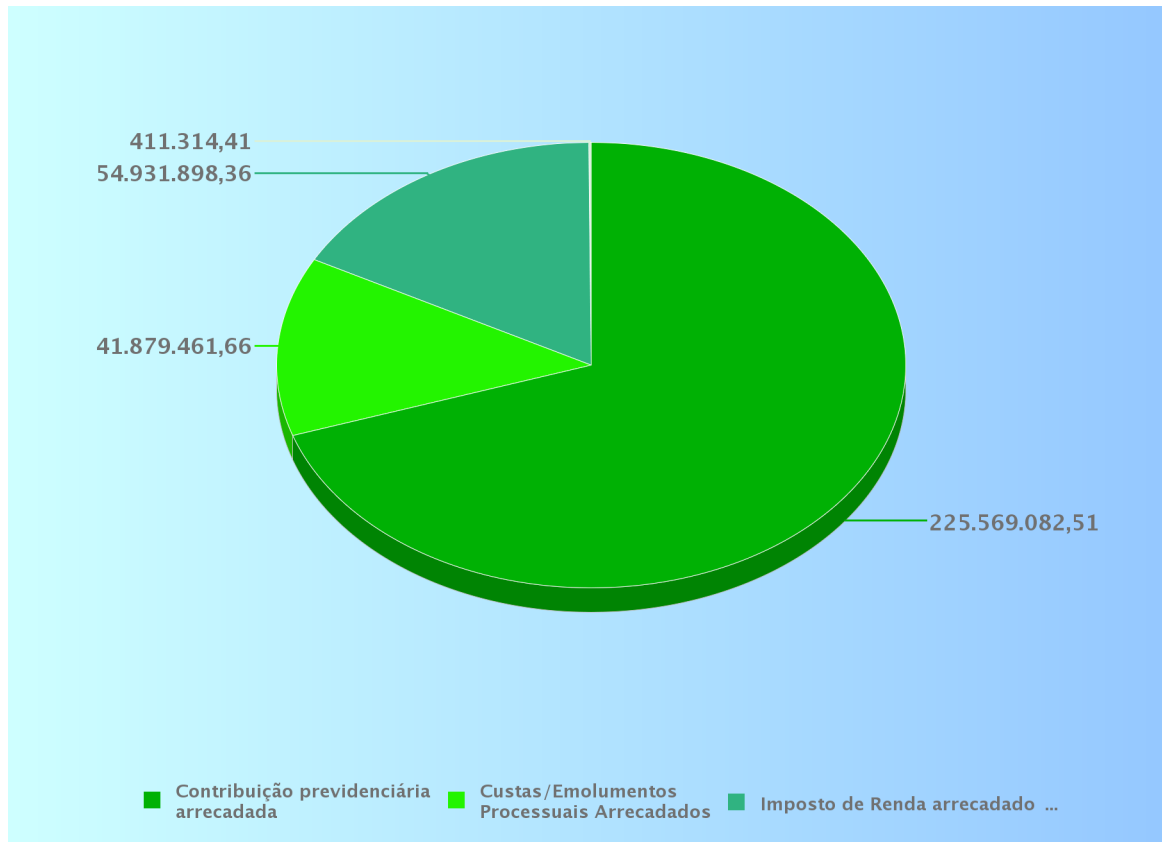
# RRECADAÇÃO POR REGIÃO JUDICIAR

Período de Referência de 01/01/23 a 31/12/23



# RRECADAÇÃO POR REGIÃO JUDICIÁR

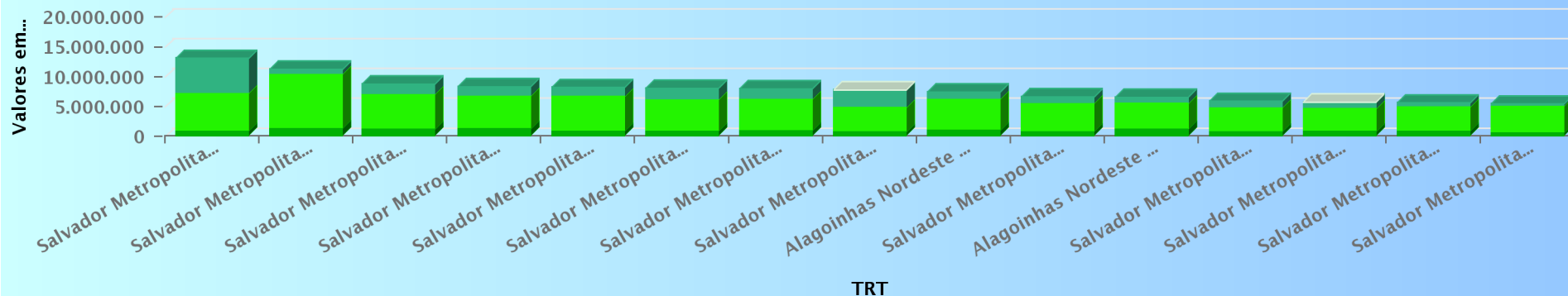
Período de Referência  
de 01/01/23 a 31/12/23



# RRECAÇÃO POR VARA DO TRABA

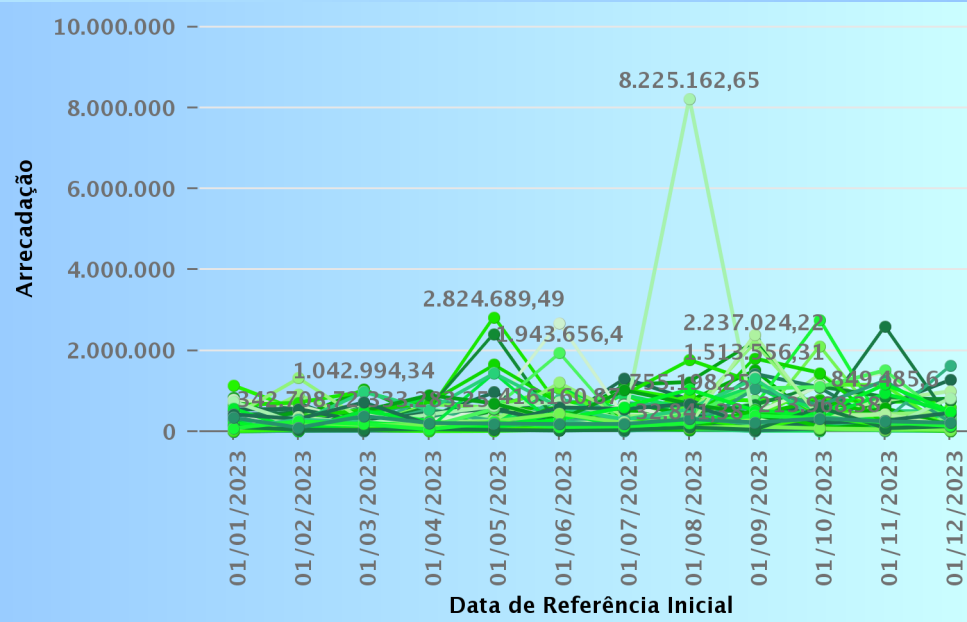
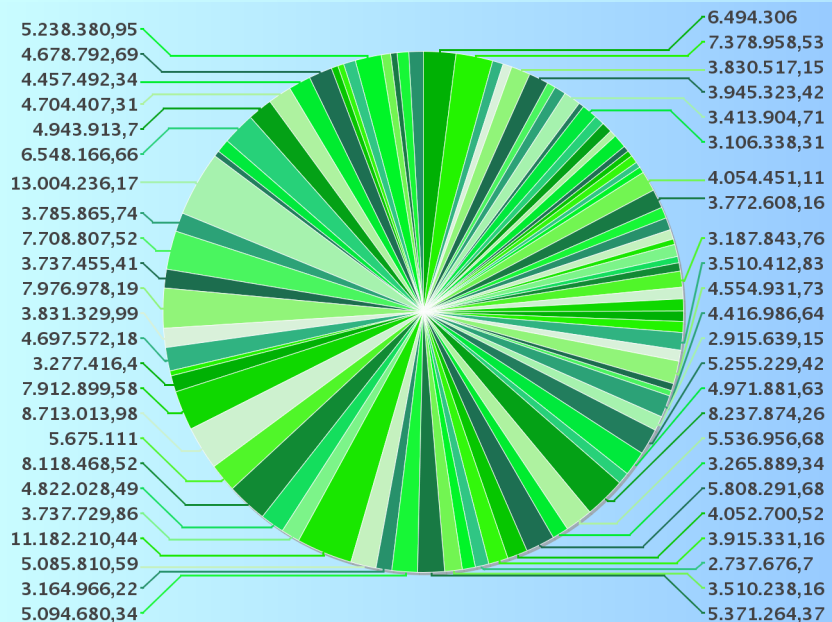
Período de Referência de 01/01/23 a 31/12/23

15 Varas Trabalhistas que Mais Arrecadaram



Todas as medidas

■ Multas 
 ■ Imposto de Renda 
 ■ Contribuição Previdenciária 
 ■ Custas Processuais e Emolumentos



# Tabela: ARRECADAÇÃO POR REGIÃO JUDICIÁRIA

Período de Referência  
de 01/01/23 a 31/12/23

Região Judiciária	Custas Processuais e Emolumentos	Contribuição Previdenciária	Imposto de Renda	Multas	Total
5ª - BA	41.879.461,66	225.569.082,51	54.931.898,36	411.314,41	<b>322.791.756,94</b>
<b>Total</b>	<b>41.879.461,66</b>	<b>225.569.082,51</b>	<b>54.931.898,36</b>	<b>411.314,41</b>	<b>322.791.756,94</b>

# Tabela: ARRECAÇÃO POR VARA DO TRABALHO

Período de Referência  
de 01/01/23 a 31/12/23

Região Judiciária	Descrição da Vara/Foro	Custas Processuais e Emolumentos	Contribuição Previdenciária	Imposto de Renda	Multas
5	Alagoinhas Nordeste - 01a Vara	1.061.947,5	4.298.683,76	1.133.674,74	
5	Alagoinhas Nordeste - 02a Vara	838.737,3	5.187.506,19	1.352.715,04	
5	Barreiras Extremo Oeste - 01a Vara	272.603,55	1.623.243,58	245.639,94	
5	Bom Jesus da Lapa Vale São-Franciscano - 01a Vara	353.735,78	1.121.336,32	331.490,98	
5	Brumado Centro-Sul - 01a Vara	473.845,77	2.960.711,26	395.960,12	
5	Camaçari Metropolitana - 01a Vara	741.849,06	2.369.564,01	833.910,35	
5	Camaçari Metropolitana - 02a Vara	402.934,15	1.216.757,7	86.709,12	
5	Camaçari Metropolitana - 03a Vara	452.098,75	1.678.013,49	152.943,92	
5	Camaçari Metropolitana - 04a Vara	614.081,54	2.332.556,53	467.266,64	
5	Candeias Metropolitana - 01a Vara	122.860,66	723.502,33	218.208	
5	Candeias Metropolitana - 02a Vara	560.107,42	2.064.811	481.419,89	
5	Conceição do Coité Nordeste - 01a Vara	325.803,32	1.469.837,81	210.215,51	
5	Cruz das Almas Metropolitana - 01a Vara	406.465,75	1.673.414,64	61.161,25	
5	Euclides da Cunha Nordeste - 01a Vara	157.221,72	980.292,97	163.409,62	
5	Eunápolis Sul - 01a Vara	416.288,02	2.098.839,38	213.656,62	
5	Feira de Santana Centro-Norte - 01a Vara	180.782,11	979.446,28	13.814,35	4.158,58
5	Feira de Santana Centro-Norte - 02a Vara	197.074,04	943.095,62	29.076,24	
5	Feira de Santana Centro-Norte - 03a Vara	277.792,11	1.066.362,53	250.853,15	
5	Feira de Santana Centro-Norte - 04a Vara	249.333,72	690.430,94	213.550,75	
5	Feira de Santana Centro-Norte - 05a Vara	360.086,38	870.191,96	9.086,73	
5	Feira de Santana Centro-Norte - 06a Vara	289.411,7	3.445.221,38	319.818,03	



# Tabela: ARRECADAÇÃO POR VARA DO TRABALHO

Período de Referência  
de 01/01/23 a 31/12/23

Total
6.494.306
7.378.958,53
2.141.487,07
1.806.563,08
3.830.517,15
3.945.323,42
1.706.400,97
2.283.056,16
3.413.904,71
1.064.570,99
3.106.338,31
2.005.856,64
2.141.041,64
1.300.924,31
2.728.784,02
1.178.201,32
1.169.245,9
1.595.007,79
1.153.315,41
1.239.365,07
4.054.451,11

# Tabela: ARRECADAÇÃO POR VARA DO TRABALHO

Período de Referência  
de 01/01/23 a 31/12/23

5	Guanambi Centro-Sul - 01a Vara	538.494,18	3.005.530,55	228.583,43		
5	Ilhéus Sul - 01a Vara	247.803,06	1.873.696,7	117.792,53	1.875,52	
5	Ilhéus Sul - 02a Vara	236.450,17	2.065.904,95	155.111,61		
5	Ilhéus Sul - 03a Vara	145.210,94	1.705.272,13	76.436,54		
5	Ipiaú Sul - 01a Vara	258.771,86	800.317,94	40.649,78		
5	Irecê Centro-Norte - 01a Vara	301.093,5	2.039.205,77	101.003,6		
5	Itaberaba Centro-Norte - 01a Vara	162.230,74	980.663,4	130.161,19		
5	Itabuna Sul - 01a Vara	172.614,12	1.268.642,77	228.228,05		
5	Itabuna Sul - 02a Vara	547.418,36	2.136.825,97	503.599,43		
5	Itabuna Sul - 03a Vara	291.630,19	1.898.812,34	129.339,52		
5	Itabuna Sul - 04a Vara	204.272,18	1.727.023,2	465.513,83		
5	Itapetinga Centro-Sul - 01a Vara	175.045,23	1.781.422,98	136.837,09	239,46	
5	Jacobina Centro-Norte - 01a Vara	184.154,83	1.640.359	359.273,19		
5	Jequié Centro-Sul - 01a Vara	308.055,8	2.670.604,32	531.752,71		
5	Juazeiro Vale São-Franciscano - 01a Vara	314.657,05	1.655.653,14	212.992,24		
5	Juazeiro Vale São-Franciscano - 02a Vara	523.712,63	2.933.526,14	695.915,57	401.777,39	
5	Paulo Afonso Vale São-Franciscano - 01a Vara	161.098,63	1.021.395	260.086,29		
5	Porto Seguro Sul - 01a Vara	349.451,36	717.887,55	23.342,68		
5	Salvador Metropolitana - 01a Vara	727.467,46	3.054.943,59	634.575,59		
5	Salvador Metropolitana - 02a Vara	486.099,42	2.059.457,42	370.082,31		
5	Salvador Metropolitana - 03a Vara	674.253,34	3.290.504,12	1.290.471,96		
5	Salvador Metropolitana - 04a Vara	1.008.547,98	3.272.080,06	691.253,59		
5	Salvador Metropolitana - 05a Vara	317.377,79	1.577.624,14	459.310,94		

# Tabela: ARRECADAÇÃO POR VARA DO TRABALHO

Período de Referência  
de 01/01/23 a 31/12/23

3.772.608,16
2.241.167,81
2.457.466,73
1.926.919,61
1.099.739,58
2.441.302,87
1.273.055,33
1.669.484,94
3.187.843,76
2.319.782,05
2.396.809,21
2.093.544,76
2.183.787,02
3.510.412,83
2.183.302,43
4.554.931,73
1.442.579,92
1.090.681,59
4.416.986,64
2.915.639,15
5.255.229,42
4.971.881,63
2.354.312,87



# Tabela: ARRECADAÇÃO POR VARA DO TRABALHO

Período de Referência  
de 01/01/23 a 31/12/23

5	Salvador Metropolitana - 06a Vara	1.097.500,4	5.481.884,51	1.658.489,35		
5	Salvador Metropolitana - 07a Vara	726.073,84	4.007.324,82	803.558,02		
5	Salvador Metropolitana - 08a Vara	463.231,7	2.499.112,04	303.545,6		
5	Salvador Metropolitana - 09a Vara	614.931,87	4.017.886,91	1.175.472,9		
5	Salvador Metropolitana - 10a Vara	673.522,05	2.779.852,64	599.289,73	36,1	
5	Salvador Metropolitana - 11a Vara	891.694,52	2.581.287,15	442.349,49		
5	Salvador Metropolitana - 12a Vara	326.764,75	1.937.031,94	473.880,01		
5	Salvador Metropolitana - 13a Vara	323.905,62	1.875.399,78	405.954,79		
5	Salvador Metropolitana - 14a Vara	646.756,94	2.331.312,99	532.168,23		
5	Salvador Metropolitana - 15a Vara	431.534,1	4.445.915,93	493.814,34		
5	Salvador Metropolitana - 16a Vara	523.819,03	4.257.441,33	313.419,98		
5	Salvador Metropolitana - 17a Vara	681.252,13	1.984.509,63	499.204,46		
5	Salvador Metropolitana - 18a Vara	528.636,33	3.220.776,41	1.336.397,85		
5	Salvador Metropolitana - 19a Vara	1.138.444,54	9.059.725,98	984.039,92		
5	Salvador Metropolitana - 20a Vara	441.919,98	2.730.624,72	565.185,16		
5	Salvador Metropolitana - 21a Vara	741.910,08	3.289.616,74	790.501,67		
5	Salvador Metropolitana - 22a Vara	712.025,08	5.808.555,41	1.597.888,03		
5	Salvador Metropolitana - 23a Vara	661.015,74	3.802.483,9	1.208.952,25	2.659,11	
5	Salvador Metropolitana - 24a Vara	1.023.702,95	5.816.070,34	1.873.240,69		
5	Salvador Metropolitana - 25a Vara	789.521,23	5.235.213,07	1.888.165,28		
5	Salvador Metropolitana - 26a Vara	627.527,16	2.375.973,95	273.831,43	83,86	
5	Salvador Metropolitana - 27a Vara	161.942,27	725.603,8	102.650,91		
5	Salvador Metropolitana - 28a Vara	572.514,35	3.356.842,99	768.214,84		



# Tabela: ARRECADAÇÃO POR VARA DO TRABALHO

Período de Referência  
de 01/01/23 a 31/12/23

8.237.874,26
5.536.956,68
3.265.889,34
5.808.291,68
4.052.700,52
3.915.331,16
2.737.676,7
2.605.260,19
3.510.238,16
5.371.264,37
5.094.680,34
3.164.966,22
5.085.810,59
11.182.210,44
3.737.729,86
4.822.028,49
8.118.468,52
5.675.111
8.713.013,98
7.912.899,58
3.277.416,4
990.196,98
4.697.572,18

# Tabela: ARRECADAÇÃO POR VARA DO TRABALHO

Período de Referência  
de 01/01/23 a 31/12/23

5	Salvador Metropolitana - 29a Vara	765.579,77	2.568.426,52	497.323,7		
5	Salvador Metropolitana - 30a Vara	676.292,5	5.262.143,75	2.038.541,94		
5	Salvador Metropolitana - 31a Vara	417.261,43	2.894.929,94	425.264,04		
5	Salvador Metropolitana - 32a Vara	561.734,85	4.109.512,17	3.037.435,7	124,8	
5	Salvador Metropolitana - 33a Vara	699.707,89	2.399.389,11	686.768,74		
5	Salvador Metropolitana - 34a Vara	682.744,35	6.308.495,44	6.012.996,38		
5	Salvador Metropolitana - 35a Vara	182.288,54	904.987,88	83.506,48	18,73	
5	Salvador Metropolitana - 36a Vara	431.151,76	989.434,29	1.250.380,38		
5	Salvador Metropolitana - 37a Vara	622.266,88	4.720.510,97	1.205.388,81		
5	Salvador Metropolitana - 38a Vara	503.232,6	3.415.419,52	1.025.261,58		
5	Salvador Metropolitana - 39a Vara	809.670,44	3.036.751,73	857.985,14		
5	Santo Amaro Metropolitana - 01a Vara	483.396,4	2.766.775,35	1.207.320,59		
5	Santo Antônio de Jesus Metropolitana - 01a Vara	463.901,29	3.496.770,09	718.121,31		
5	Senhor do Bonfim Centro-Norte - 01a Vara	377.706,29	862.131,83	119.547,69		
5	Simões Filho Metropolitana - 01a Vara	514.199,9	666.158,1	21.127,47		
5	Simões Filho Metropolitana - 02a Vara	340.761,74	1.580.208,03	476.803,16		
5	Teixeira de Freitas Sul - 01a Vara	478.863,06	4.141.871,23	617.646,66		
5	Teixeira de Freitas Sul - 02a Vara	329.331,2	1.418.469,76	118.328,39		
5	Valença Sul - 01a Vara	92.995,84	1.187.511,92	14.086,51		
5	Vitória da Conquista Centro-Sul - 01a Vara	251.695,12	1.921.814,06	131.788,49		
5	Vitória da Conquista Centro-Sul - 02a Vara	303.561,98	2.325.750,98	269.165,61	340,86	
	<b>Total</b>	<b>41.879.461,66</b>	<b>225.569.082,51</b>	<b>54.931.898,36</b>	<b>411.314,41</b>	<b>3</b>



# Tabela: ARRECADAÇÃO POR VARA DO TRABALHO

Período de Referência  
de 01/01/23 a 31/12/23

3.831.329,99
7.976.978,19
3.737.455,41
7.708.807,52
3.785.865,74
13.004.236,17
1.170.801,63
2.670.966,43
6.548.166,66
4.943.913,7
4.704.407,31
4.457.492,34
4.678.792,69
1.359.385,81
1.201.485,47
2.397.772,93
5.238.380,95
1.866.129,35
1.294.594,27
2.305.297,67
2.898.819,43
22.791.756,94

# Tabela: ARRECADAÇÃO POR REGIÃO JUDICIÁRIA

Período de Referência  
de 01/01/23 a 31/12/23

Região Judiciária	Custas Processuais e Emolumentos	Contribuição Previdenciária	Imposto de Renda	Multas	Total
5ª - BA	41.879.461,66	225.569.082,51	54.931.898,36	411.314,41	<b>322.791.756,94</b>
<b>Total</b>	<b>41.879.461,66</b>	<b>225.569.082,51</b>	<b>54.931.898,36</b>	<b>411.314,41</b>	<b>322.791.756,94</b>

ARRECADAÇÃO	01/01/2023	01/02/2023	01/03/2023	01/04/2023	01/05/2023	01/06/2023	01/07/2023
Custas Processuais e Emolumentos	2.309.972,73	2.489.092,01	3.739.453,47	3.080.915,11	3.916.328,65	3.445.857,21	3.425.606,26
Contribuição Previdenciária	10.627.217,33	11.936.886,35	15.374.496,43	13.229.207,34	20.660.415,43	20.451.006,37	19.657.959,08
Imposto de Renda	1.812.604,68	2.941.383,05	3.362.248,82	2.911.885	6.014.176,27	5.072.144,75	3.500.786,2
Multas						124,8	
<b>TOTAL</b>	<b>14.749.794,74</b>	<b>17.367.361,41</b>	<b>22.476.198,72</b>	<b>19.222.007,45</b>	<b>30.590.920,35</b>	<b>28.969.133,13</b>	<b>26.584.351,54</b>

01/08/2023	01/09/2023	01/10/2023	01/11/2023	01/12/2023
4.208.337,12	4.465.780,22	4.279.560,48	3.972.199,85	2.546.358,55
24.580.008,14	27.323.171,58	25.662.393,56	22.340.278,96	13.726.041,94
8.598.557,51	7.378.591,21	4.526.020,41	4.373.253,73	4.440.246,73
83,86	1.480,1	401.777,39	4.164,41	3.683,85
<b>37.386.986,63</b>	<b>39.169.023,11</b>	<b>34.869.751,84</b>	<b>30.689.896,95</b>	<b>20.716.331,07</b>