



**BIÊNIO 2019/2021**

**PRESIDENTE**

[Desembargadora Dalila Nascimento Andrade](#)

**VICE-PRESIDENTE**

[Desembargador Jéferson Alves Silva Muricy](#)

**CORREGEDOR**

[Desembargador Alcino Barbosa de Felizola Soares](#)

**VICE-CORREGEDORA**

[Desembargadora Luíza Aparecida Oliveira Lomba](#)

## DESEMBARGADORES DO TRABALHO

Ana Lúcia Bezerra Silva	Mª de Lourdes Linhares L. de Oliveira
Ana Paola Santos Machado Diniz	Marcos Oliveira Gurgel
Débora Mª Lima Machado	Margareth Rodrigues Costa
Edilton Meireles de Oliveira Santos	Marizete Menezes Corrêa
Esequias Pereira de Oliveira	Norberto Frerichs
Humberto Jorge Lima Machado	Paulino César Martins Ribeiro
Ivana Mércia Nilo de Magaldi	Renato Mário Borges Simões
Léa Reis Nunes	Rubem Dias do Nascimento Junior
Luiz Roberto Peixoto de Mattos Santos	Suzana Mª Inácio Gomes
Luiz Tadeu Leite Vieira	Valtécio Ronaldo de Oliveira
Mª Adna Aguiar do Nascimento	Vânia Jacira Tanajura Chaves
Mª das Graças Oliva Boness	Pires Ribeiro
	Yara Ribeiro Dias Trindade

## JUÍZES AUXILIARES DA PRESIDÊNCIA

Andrea Presas Rocha  
Firmo Ferreira leal neto

### Grupo Gestor Regional do Sistema e-Gestão (Ato TRT5 nº 110/2016)

#### **Coordenador**

Dr Firmo Ferreira Leal Neto

#### **Membros**

Railuze Brandão Fonseca Saback  
Maria Madalena Oliveira de Brito Cunha  
Wellington Oliveira de Almeida  
Fabrício Monteiro Rocha  
Adriano Henrique Schultz  
André Luis Nunes Muniz

**Coordenadoria de Estatística e Pesquisa (CESTP)**

**Direção**

Railuze Brandão Fonseca Saback

**Equipe**

Daniela Ramos Alves

Cristiane Barros Pessoa

Tereza Maria Mensitieri Miranda

**Estatísticos**

Fábio Almeida Santana

Renata Santana Fonseca

**Abril/2021**

# Apresentação

A Coordenadoria de Estatística e Pesquisa do Tribunal Regional do Trabalho da 5ª Região elaborou o presente relatório adotando, para a análise da movimentação processual de 2020, os mesmos critérios utilizados pelo Tribunal Superior do Trabalho (TST) para a consolidação dos dados estatísticos anuais da Justiça do Trabalho. Quanto aos indicadores de produtividade por magistrado (IPM) e por servidor (IPS), foram considerados os parâmetros estabelecidos pelo Conselho Nacional de Justiça (CNJ).

Foi utilizado o modelo de infográficos a fim de destacar, de modo conciso, as principais informações verificadas nos âmbitos dos 1º e 2º Graus. Além disso, com intuito de analisar a evolução temporal, foram inseridos para alguns indicadores os dados apurados desde 2014.

Os dados consolidados neste relatório foram coletados a partir do Sistema de Gerenciamento de Informações Administrativas e Judiciárias - e-Gestão, implantado, neste Regional, no âmbito do 1º grau desde 2013 e no 2º grau desde 2012.

# Resumo

O número de novas ações trabalhistas sofreu atípica redução em 2018, possivelmente em consequência da Lei 13.467/17, popularmente chamada de reforma trabalhista. Em 2019, esta quantidade voltou a crescer, mas ainda não alcançou o quantitativo de novas ações no período anterior à reforma e em 2020 uma nova queda foi provocada pelo isolamento social necessário para conter o avanço da pandemia causada pelo novo Coronavírus. Na segunda instância, o número de casos novos reduziu 7% em relação ao ano anterior. Os assuntos mais frequentes nos casos novos de primeiro grau foram Aviso Prévio, Multa de 40% do FGTS e Multa do artigo 477 da CLT. Quanto à produtividade, após sucessivos incrementos no quantitativo de processos julgados na segunda instância, o ano de 2020 apresentou queda, enquanto no primeiro grau a redução acumulada desde 2017 é de 42%. O resíduo vem aumentando a cada ano no segundo grau, em função da crescente demanda em anos anteriores. No primeiro grau, o estoque foi reduzido em 5% na fase de conhecimento e acrescido de 5% na fase de execução. O percentual de conciliação sofreu queda de mais de 2 pontos percentuais na fase de conhecimento. A duração dos processos encerrados em 2020 reduziu, em média, um ano no primeiro grau e um mês no segundo grau em relação aos encerrados no ano de 2019. Neste ano, o TRT5 arrecadou quase R\$ 167 milhões em multas, impostos e custas processuais e foram pagos aos reclamantes um total de aproximadamente R\$ 2,2 bilhões, mais de R\$ 6 milhões pagos diariamente.

# SUMÁRIO

1	ESTRUTURA ORGANIZACIONAL	7
2	CASOS NOVOS	9
2.1	CASOS NOVOS POR MAGISTRADO	13
2.2	ASSUNTOS MAIS FREQUENTES NOS CASOS NOVOS	14
3	TOTAL A JULGAR	15
4	PRODUTIVIDADE	17
4.1	JULGADOS EM RELAÇÃO AO TOTAL A JULGAR	18
4.2	JULGADOS EM RELAÇÃO AOS DISTRIBUIDOS	21
4.3	CONCILIAÇÕES	26
4.4	RESTITUIÇÕES	29
4.5	ÍNDICE DE PRODUTIVIDADE DOS MAGISTRADOS	30
4.6	ÍNDICE DE PRODUTIVIDADE DOS SERVIDORES	31
4.7	ÍNDICE DE ATENDIMENTO À DEMANDA	32
5	PRODUTIVIDADE NA FASE DE EXECUÇÃO	33
5.1	TOTAL A EXECUTAR	33
5.2	EXECUÇÕES ENCERRADAS EM RELAÇÃO AO TOTAL A EXECUTAR	34
5.3	EXECUÇÕES ENCERRADAS EM RELAÇÃO ÀS INICIADAS	36
5.4	CONCILIAÇÕES	38
6	RESÍDUOS	40
6.1	RESÍDUO POR MAGISTRADO	43
7	DECISÕES	44
8	ARRECADAÇÕES E PAGAMENTOS	48
8.1	ARRECADAÇÕES	48
8.2	PAGAMENTOS	49
9	ATIVIDADES JUDICIAIS	50
10	PRAZOS	51
11	CÁLCULO DOS INDICADORES	54
12	ANEXOS	57

# 1 ESTRUTURA ORGANIZACIONAL

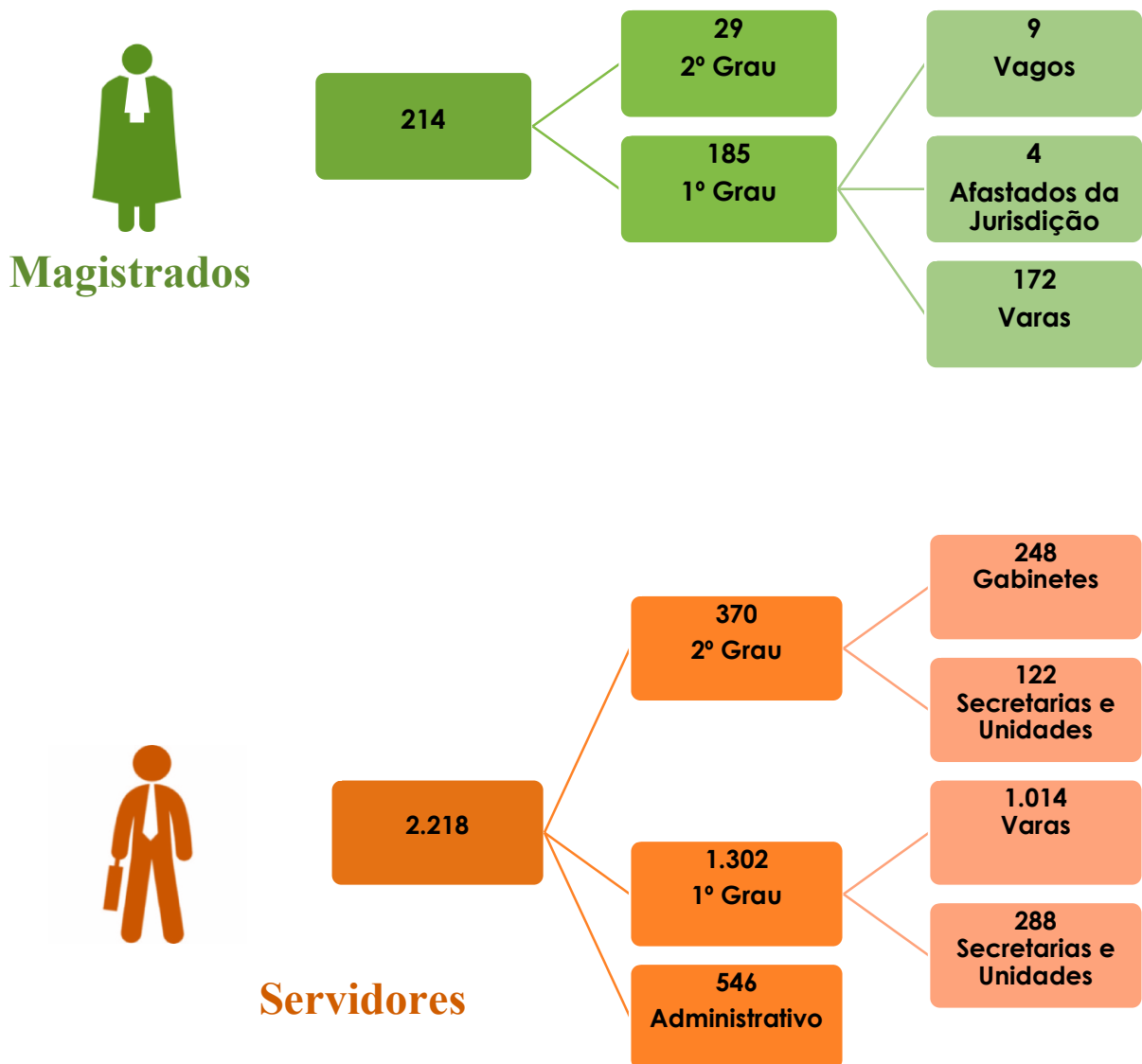
O TRT da 5ª Região é constituído por 88 Varas do Trabalho, dentre as quais 39 estão localizadas na capital e 49 distribuídas em 30 municípios, com jurisdição em todos os 417 municípios do Estado da Bahia. No presente relatório, serão mencionadas 89 Varas do Trabalho devido a transferência da jurisdição de Itamaraju para Teixeira de Freitas. No segundo grau, existem 29 Gabinetes de Desembargadores e 5 Turmas Recursais.

**Figura 1. Distribuição das Varas no Território do Estado da Bahia.**



Estavam em atividade 176 juízes titulares e substitutos e 1.302 servidores lotados na área judiciária de primeiro grau, enquanto no segundo grau atuavam 29 Desembargadores e 370 servidores.

O TRT5 contava ainda com 546 servidores lotados na área administrativa, totalizando 2.218 servidores.



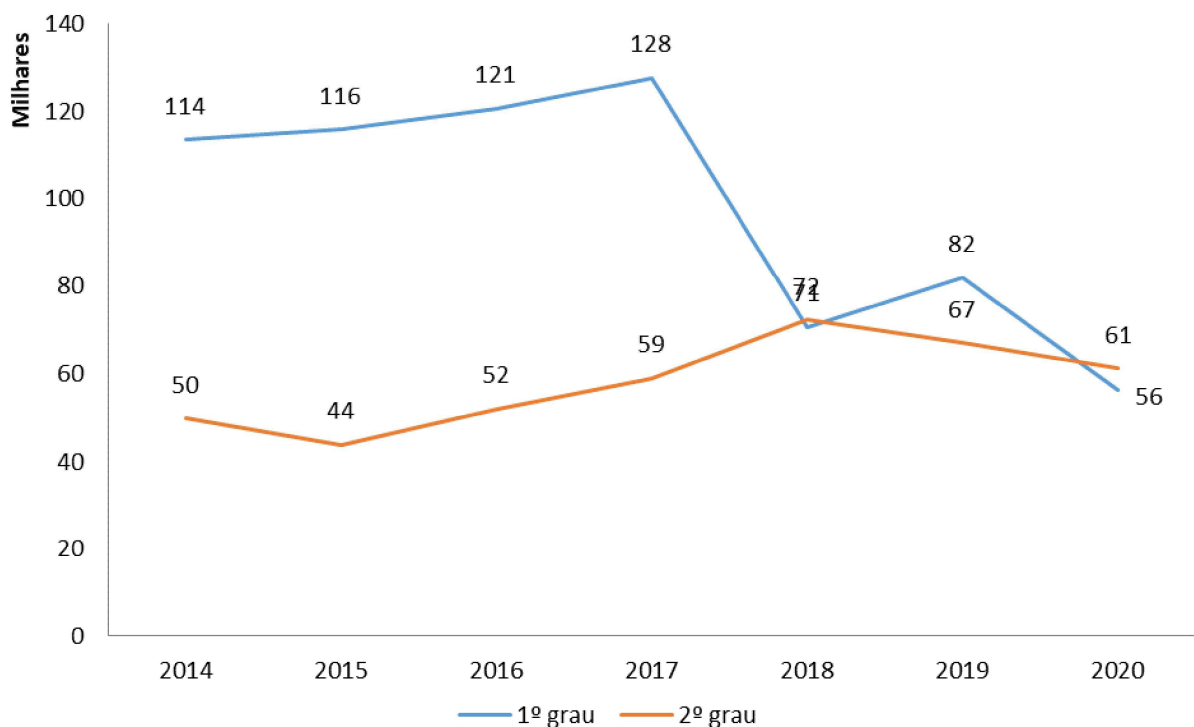


## 2 CASOS NOVOS

Em 2020, foram recebidas **56.178** novas reclamações trabalhistas na 1ª instância, todos eletrônicos, o recebimento médio por vara foi de **638** processos novos. Na 2ª instância foram recebidos **61.106** processos, dentre os quais 99% são eletrônicos.

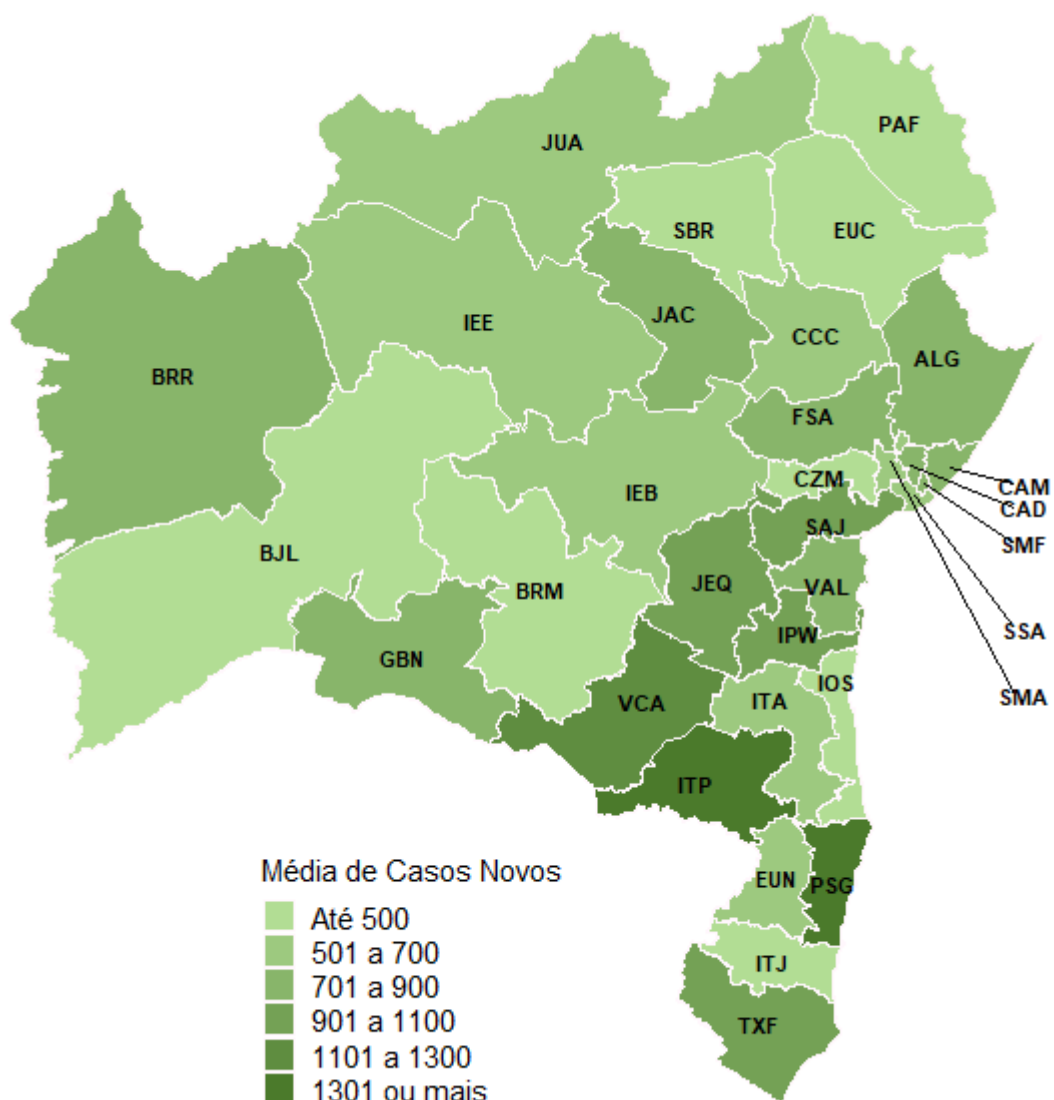
A figura 2.1 mostra uma redução expressiva no total de processos recebidos no primeiro grau (32%). No segundo grau, houve redução pelo segundo ano consecutivo, dessa vez, de 9%.

**Figura 2.1 Casos Novos, 2014 – 2020.**



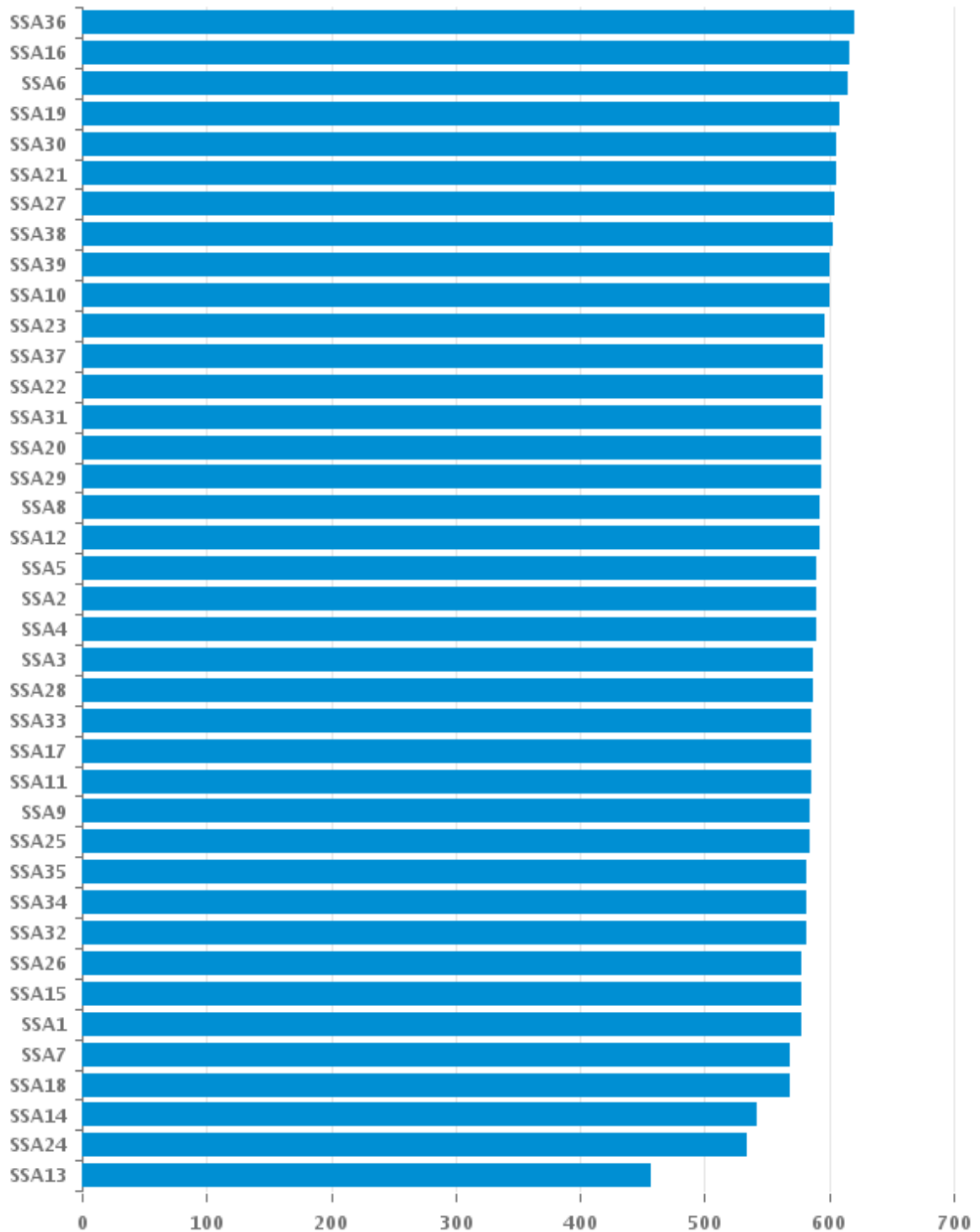
A figura 2.2 mostra a distribuição da média, por vara, de casos novos nas jurisdições. O menor quantitativo de recebidos foi registrado em Itamaraju (ITJ), extinta em novembro de 2020. Enquanto nas varas de Itapetinga (ITP) e Porto Seguro (PSG) o recebimento médio ultrapassou 1.300 processos no ano.

**Figura 2.2 Média de Casos Novos nas Jurisdições (por vara), 2020.**



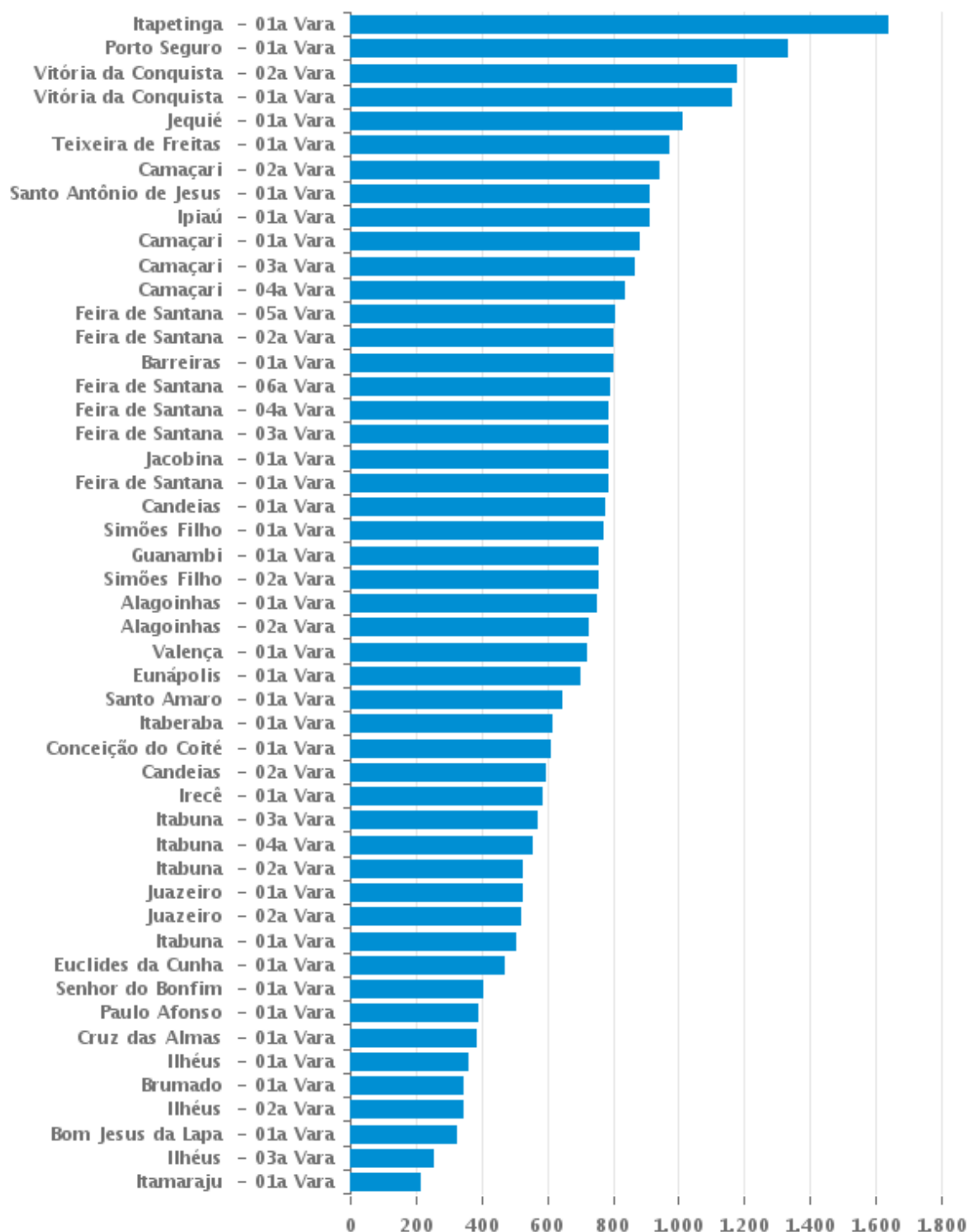
A média de processos recebidos em Salvador foi igual a 585 novos processos por Vara no ano. Foram protocolados entre 455 (13ª Vara do Trabalho de Salvador) e 619 novas ações (36ª Vara do Trabalho de Salvador), todas abaixo da média do regional, que foi de 638 processos, como mostra figura 2.4.

**Figura 2.4 Casos Novos nas Varas da Capital**



No Interior do estado, as varas que receberam maior quantitativo de processos, foram a Vara de Itapetinga (1.636) e Porto Seguro (1.331). Ao passo que a Vara de Itamaraju recebeu apenas 211 novos processos. Vale lembrar que a Vara de Itamaraju foi transferida para Teixeira de Freitas a partir de novembro.

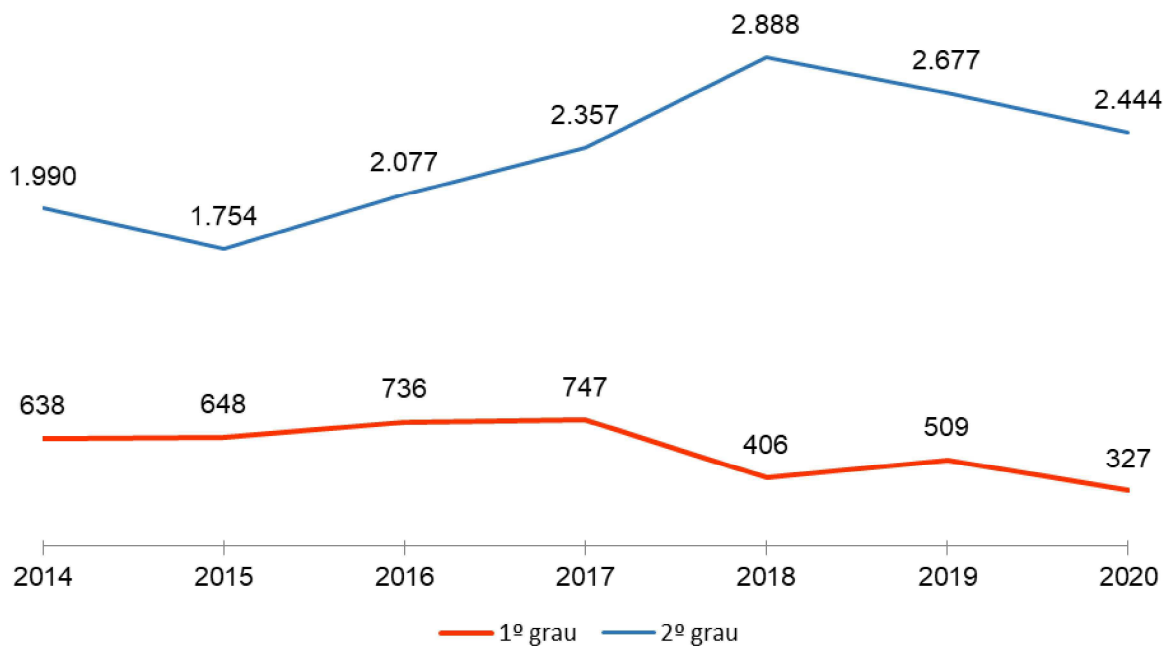
**Figura 2.5 Casos Novos nas Varas do Interior do Estado**



## 2.1 CASOS NOVOS POR MAGISTRADO

Considerando um total de 172 cargos de juízes ocupados no primeiro grau, a média de casos novos foi de **327** processos para cada magistrado no ano. Na segunda instância, o total de casos novos por magistrado foi de **2.444** processos no segundo grau.

**Figura 2.1.1 Casos Novos por magistrado, 2014 – 2020**



## 2.2 ASSUNTOS MAIS FREQUENTES NOS CASOS NOVOS

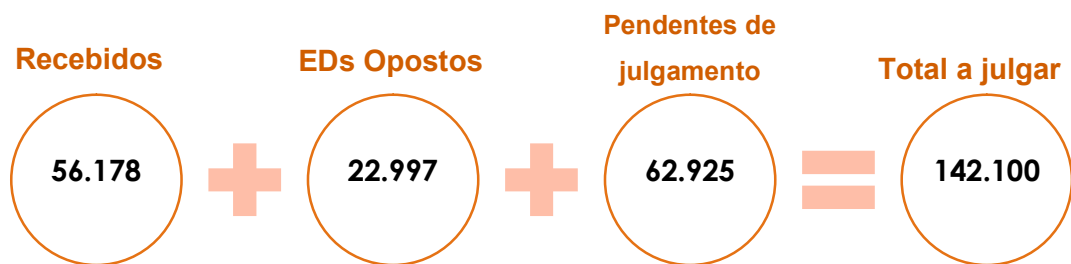
Os assuntos mais recorrentes no 1º grau foram **Aviso Prévio, Multa de 40% do FGTS e Multa do Artigo 477 da CLT** citados quase 50 mil vezes. Também ocorreram com grande frequência as reclamações com assuntos como Férias Proporcionais, Multa do Artigo 467 da CLT e Décimo Terceiro Salário Proporcional, conforme tabela 2.2.1.

**Tabela 2.2.1 Assuntos Mais Frequentes nos Casos Novos**

<b>Assunto</b>	<b>Processos Recebidos</b>
<b>Aviso Prévio</b>	17.884
<b>Multa de 40% do FGTS</b>	15.891
<b>Multa do Artigo 477 da CLT</b>	15.711
<b>Férias Proporcionais</b>	12.919
<b>Multa do Artigo 467 da CLT</b>	12.481
<b>Décimo Terceiro Salário Proporcional</b>	12.450
<b>Adicional de Horas Extras</b>	8.246
<b>Saldo de Salário</b>	8.064
<b>Verbas Rescisórias</b>	7.987
<b>Depósito / Diferença de Recolhimento</b>	7.331

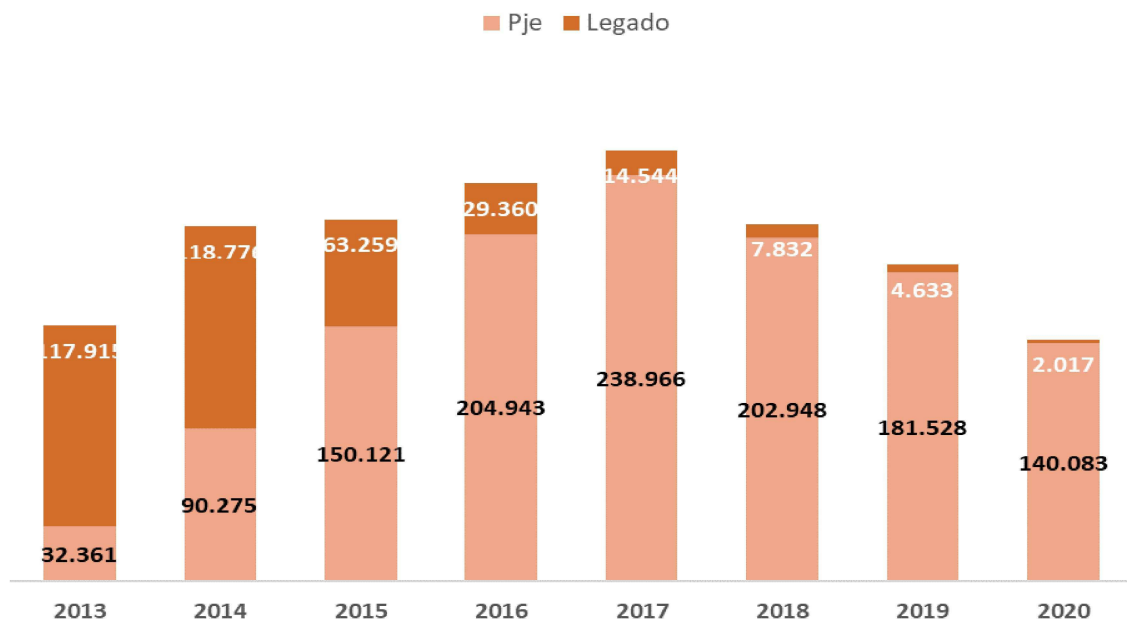
# 3 TOTAL A JULGAR

Os processos recebidos em 2020, incluindo os recebidos com sentença anulada/reformada, adicionados aos Embargos de Declaração Opostos e aos resíduos de anos anteriores totalizaram **142.100** processos para solução na 1ª instância.



A figura 3.1 mostra a distribuição do total de processos a julgar anualmente, que sofreu expressiva redução nos três últimos anos, em função da diminuição no quantitativo de novas ações. É notável também a progressiva redução do quantitativo de processos físicos ainda pendentes de julgamento.

**Figura 3.1. Total a Julgar na 1ª Instância, 2014 – 2020**

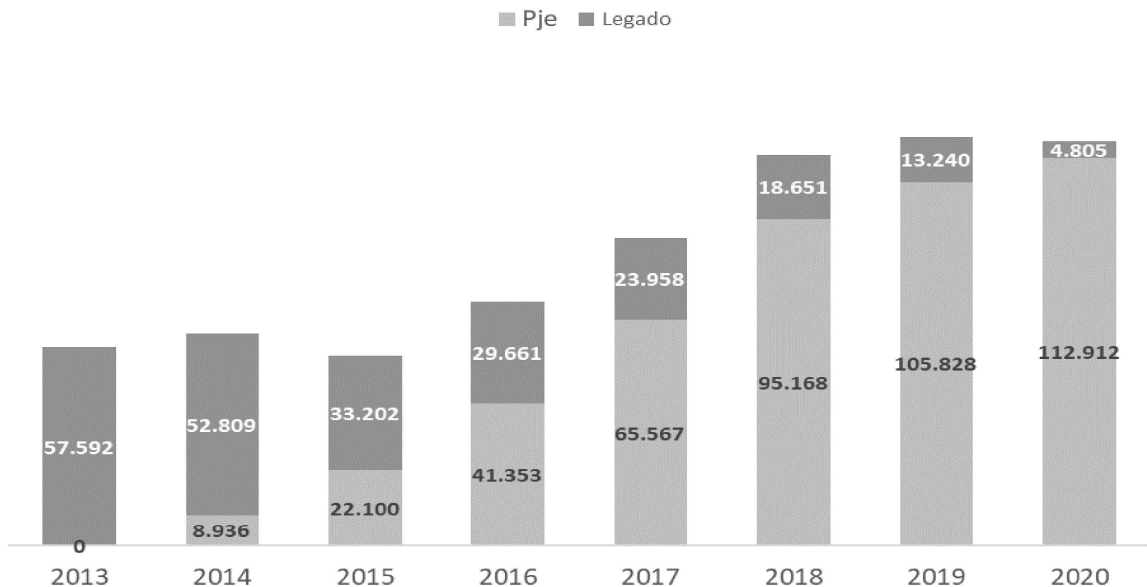


No TRT, os processos recebidos mais os pendentes de julgamento totalizaram **117.717** processos a serem julgados sendo que ainda existem 10% destes físicos ou híbridos.



A figura 3.2 mostra a evolução, desde 2013, do total de processos a julgar, por sistema de origem. Destaca-se que antes de 2016 o total de processos a julgar apenas oscilava em torno de 60 mil processos, seguindo a partir de 2016 acentuados e consecutivos acréscimos até que, em 2020 houve um leve decréscimo, o que se deve principalmente à redução no total de processos físicos a julgar.

**Figura 3.2. Total a Julgar na 2ª Instância, 2013 – 2020**



O índice de processos a julgar por magistrado foi de **826** no 1º grau e **4.709** no 2º grau.

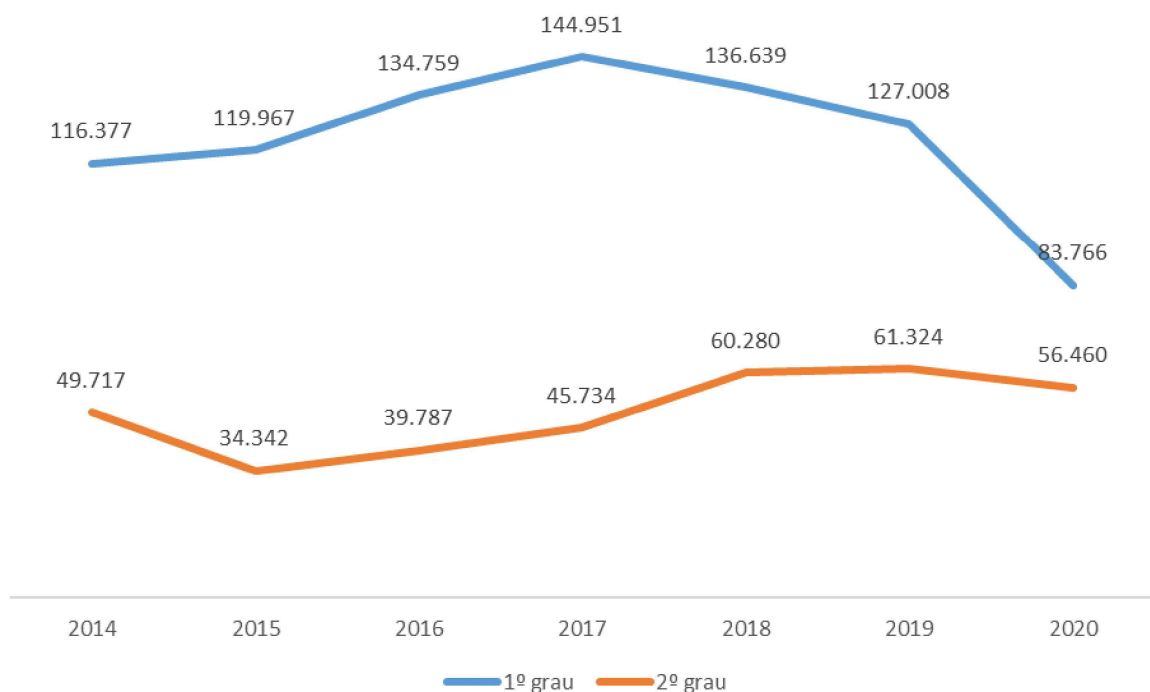


# 4 PRODUTIVIDADE

Nas Varas do Trabalho, foram solucionados 59.008 processos na fase de conhecimento e 24.758 Embargos de Declaração, totalizando **83.766 processos julgados no 1º grau**, uma redução bastante expressiva em relação ao ano anterior. Em média, foram julgados 487 processos por Magistrado.

Na segunda instância, foram julgados 53.665 processos em sessão e 2.795 por decisão monocrática, perfazendo um total de **56.460 decisões**, 8% a menos do que no ano anterior. Em média, cada Desembargador julgou 2.178 processos em 2020.

**Figura 4.1. Processos Julgados, 2014 – 2020**

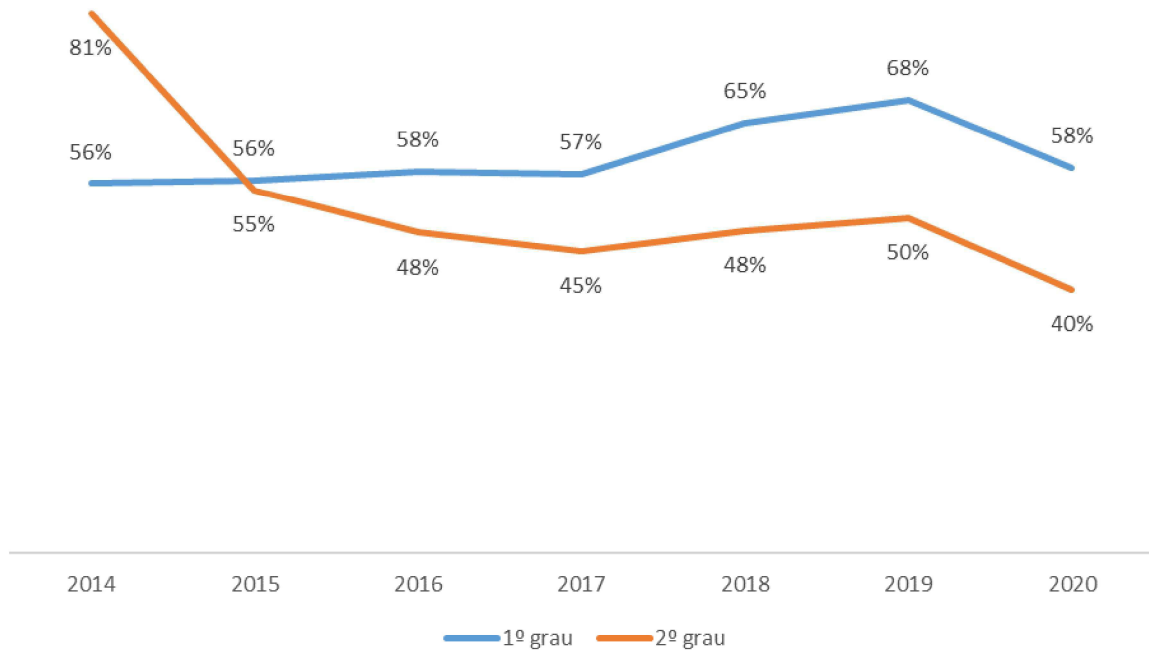


Na fase de conhecimento foram baixados 66.640 processos e na fase de execução 38.246, totalizando **104.886 processos baixados no 1º grau**. Já no 2º grau, foram baixados **38.133** processos.

#### 4.1 JULGADOS EM RELAÇÃO AO TOTAL A JULGAR

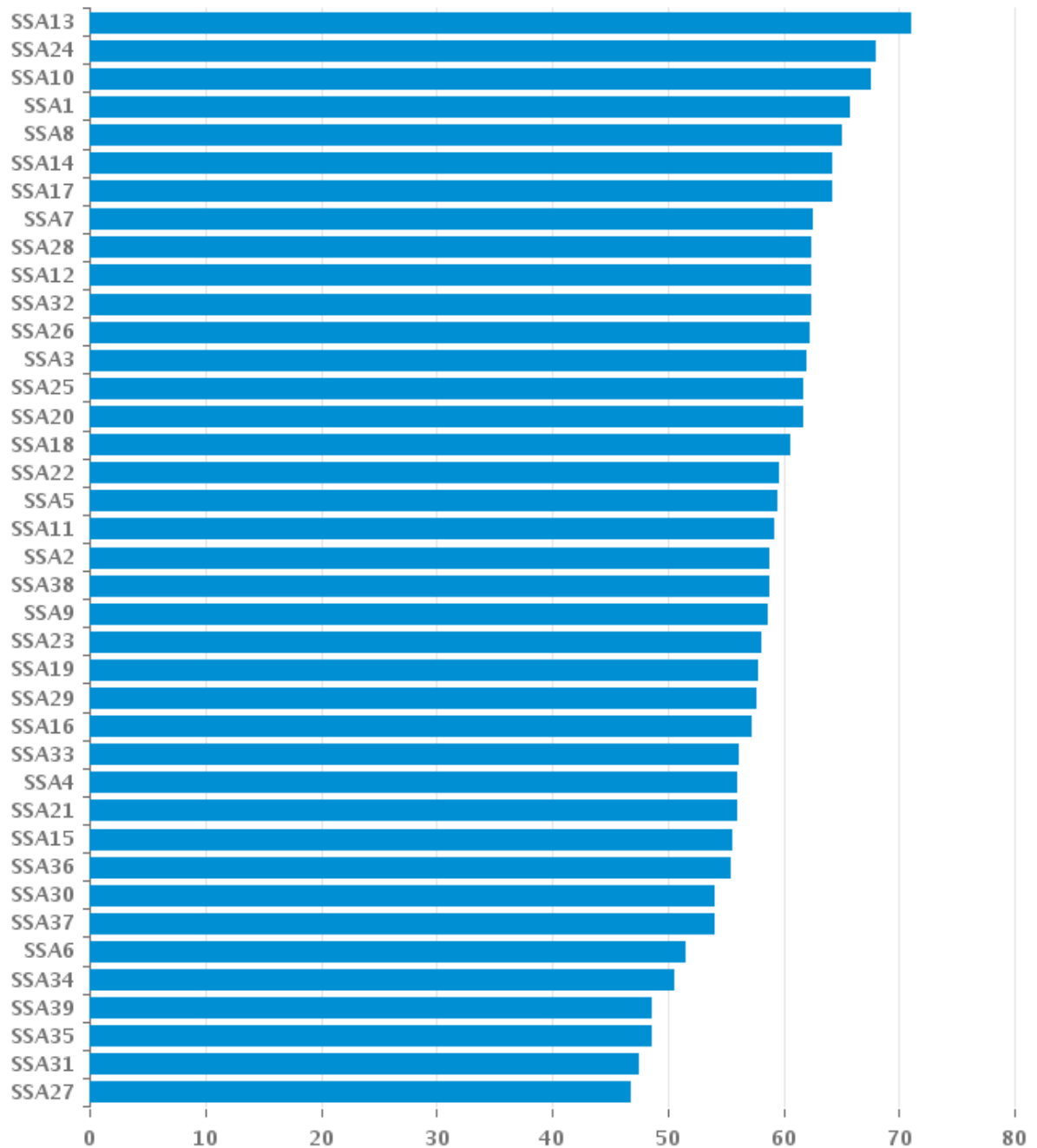
Em relação ao total de processos a julgar, foram solucionados 58% dos processos na 1ª instância e 40% na 2ª.

**Figura 4.1.1 Julgados em Relação ao Total a Julgar, 2014 – 2020**



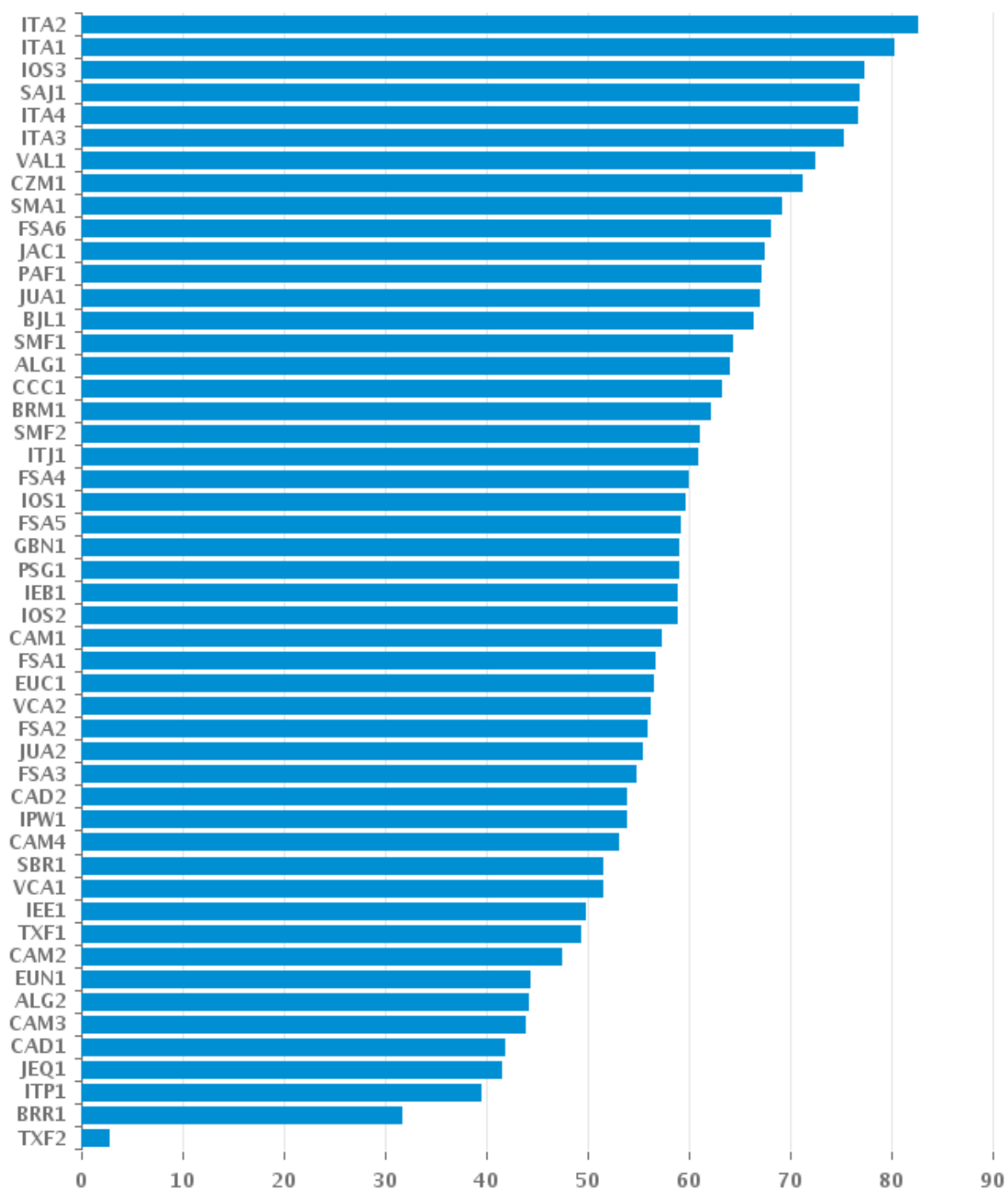
Nas Varas da Capital, o percentual de processos julgados em relação ao total de processos a julgar ficou entre 47% na 27ª Vara e 71% na 13ª. No Interior as taxas ficaram entre 32% em Barreiras<sup>1</sup> e 82% na 2ª Vara de Itabuna.

**Figura 4.1.2 Julgados em Relação ao Total a Julgar nas Varas da Capital (%)**



<sup>1</sup> No interior, a menor taxa de julgados em relação ao total a julgar foi na 2ª Vara de Teixeira de Freitas, no entanto, a Vara não foi considerada para efeitos comparativos, visto que sua criação ocorreu ao final do ano.

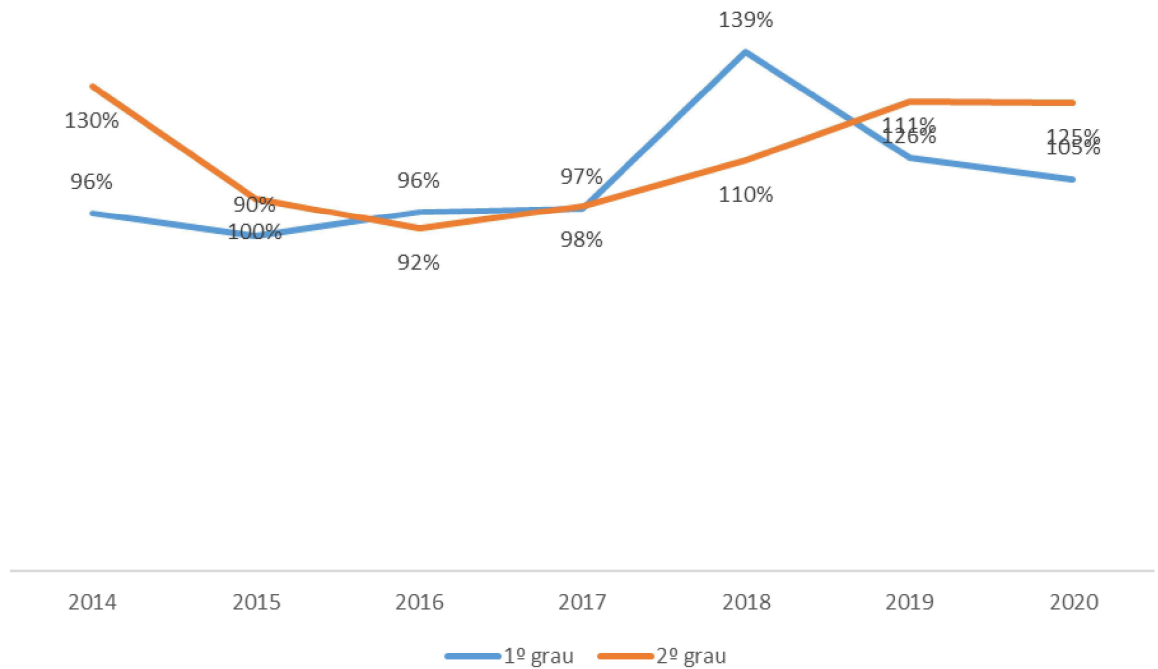
**Figura 4.1.3 Julgados em Relação ao Total a Julgar nas Varas do Interior (%)**



## 4.2 JULGADOS EM RELAÇÃO AOS DISTRIBUÍDOS

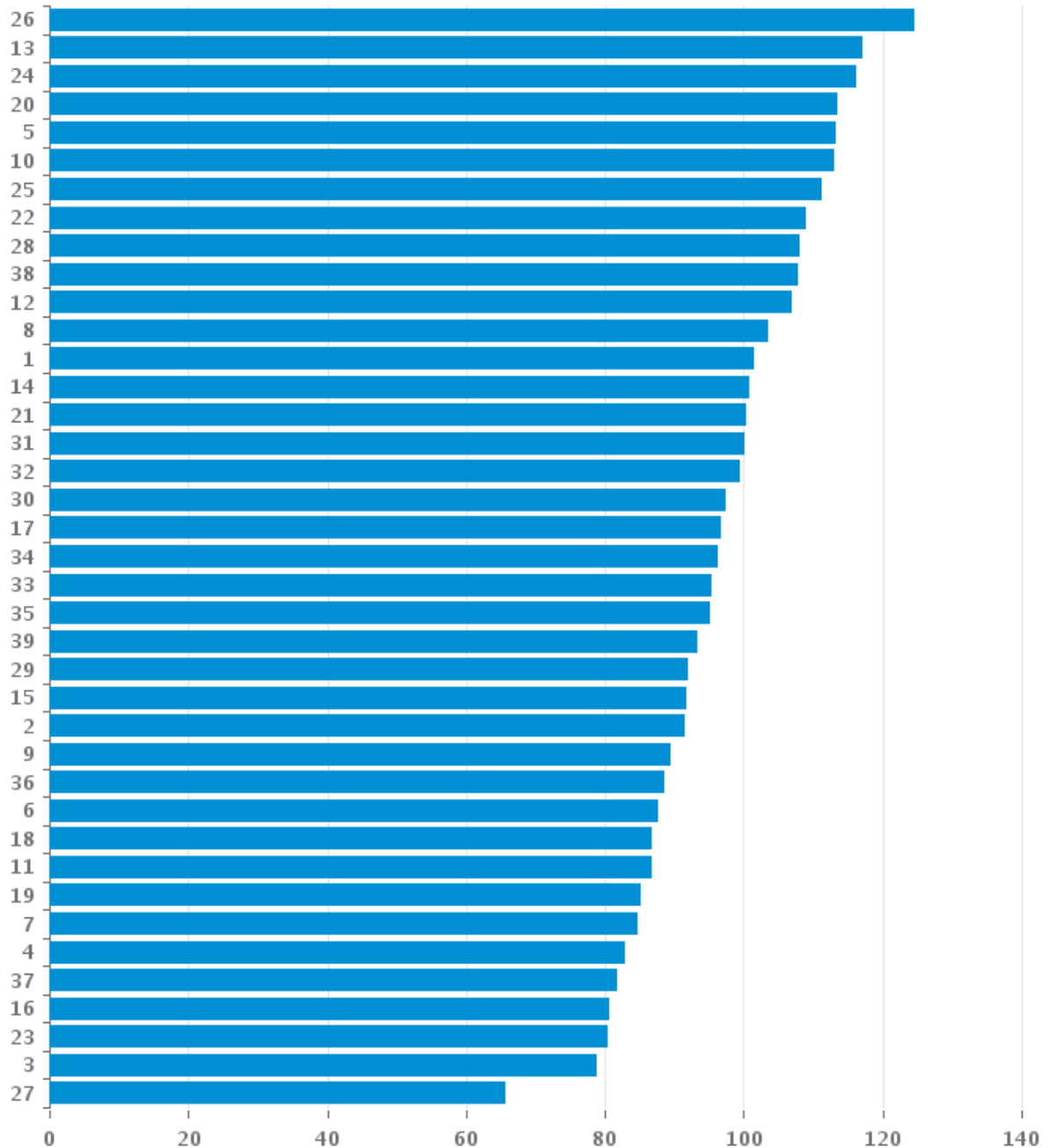
Em relação ao total de processos distribuídos, na 1ª instância foram julgados 105%, enquanto na 2ª instância foram 125%.

**Figura 4.2.1 Julgados em Relação aos Distribuídos, 2014 – 2020**



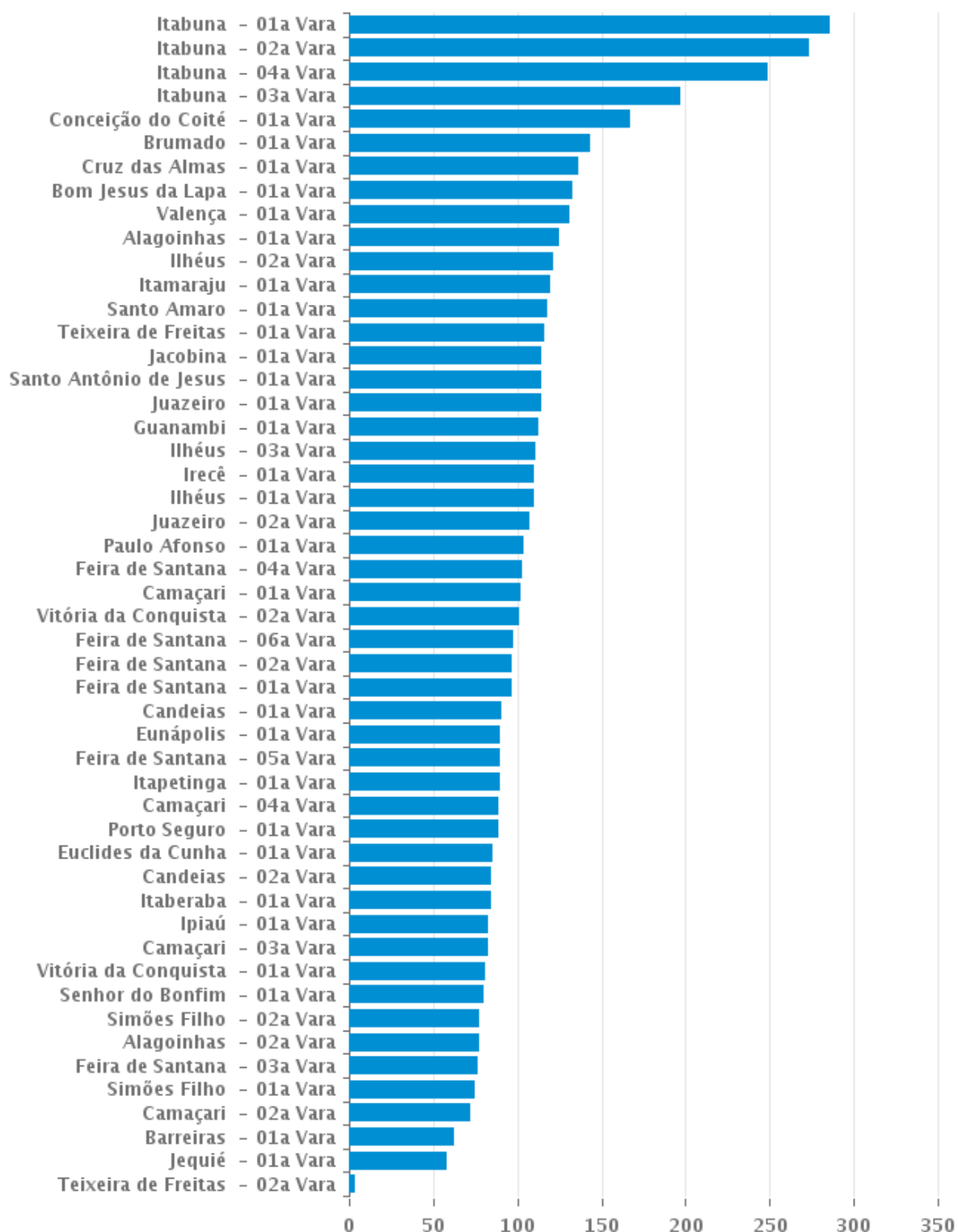
Nas Varas, este indicador ficou entre 57% na Vara de Jequié<sup>2</sup> e 285% na 1ª Vara de Itabuna.

**Figura 4.2.2 Julgados em Relação aos Distribuídos nas Varas da Capital (%)**



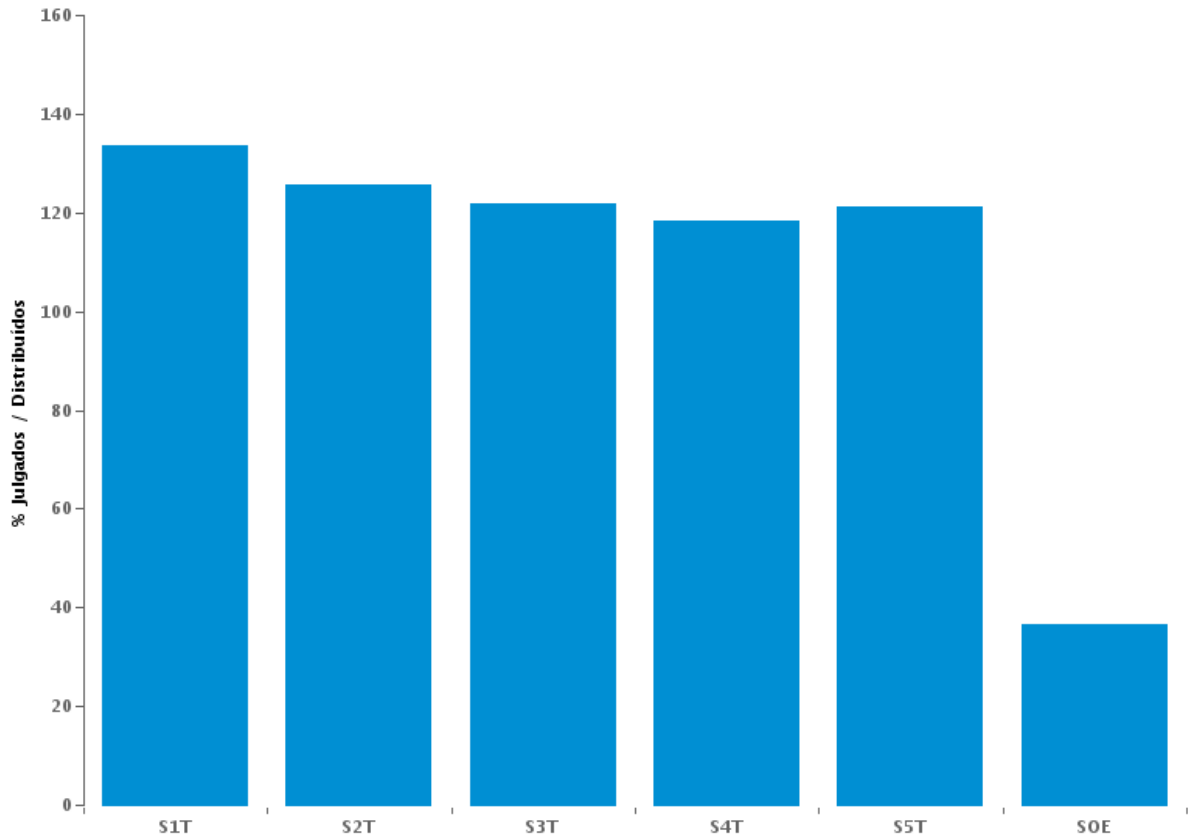
<sup>2</sup> No interior, a menor taxa de julgados em relação aos distribuídos foi na 2ª Vara de Teixeira de Freitas, no entanto, a Vara não foi considerada para efeitos comparativos, visto que sua criação ocorreu ao final do ano.

**Figura 4.2.3 Julgados em Relação aos Distribuídos nas Varas do Interior (%)**



Na 2ª instância, dentre as Turmas Recursais, destacaram-se a 1ª e a 2ª Turmas com maior percentual de processos julgados em sessão em relação ao número de distribuídos.

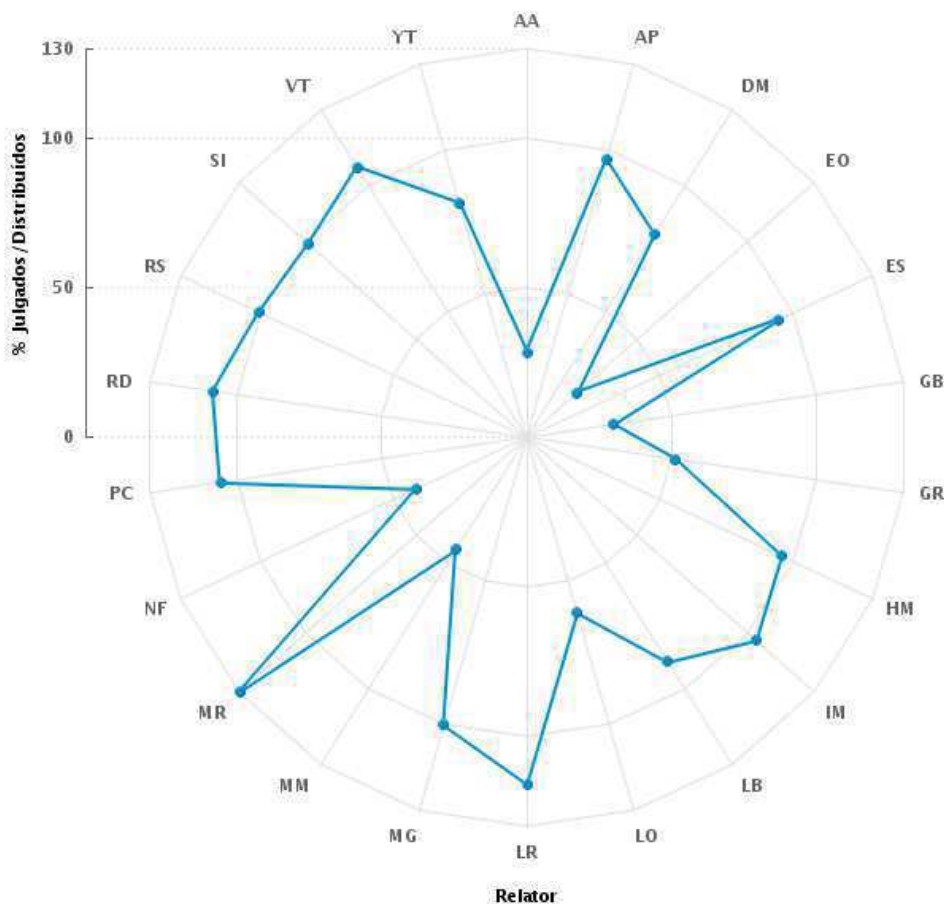
**Figura 4.2.5 Relação Julgados em Sessão / Distribuídos (%)**





A figura 4.2.6<sup>3</sup> demonstra maior produtividade para os relatores Ivana Magaldi Machado (IM), Luiz Roberto (LR), Marcos Gurgel (MG), Margareth Rodrigues (MR), Paulino Couto (PC), Rubem Dias (RD), Renato Simões (RS) e Vânia Chaves (VT), todos com índice de julgados em relação ao total de distribuídos superior a 100%, contribuindo para a redução do estoque processual.

**Figura 4.2.6 Relação Julgados (em sessão + decisão monocrática) / Distribuídos por Relator (%)**



**Obs 1.** A legenda contendo nomes dos relatores encontra-se no anexo, **Quadro 12.2.**

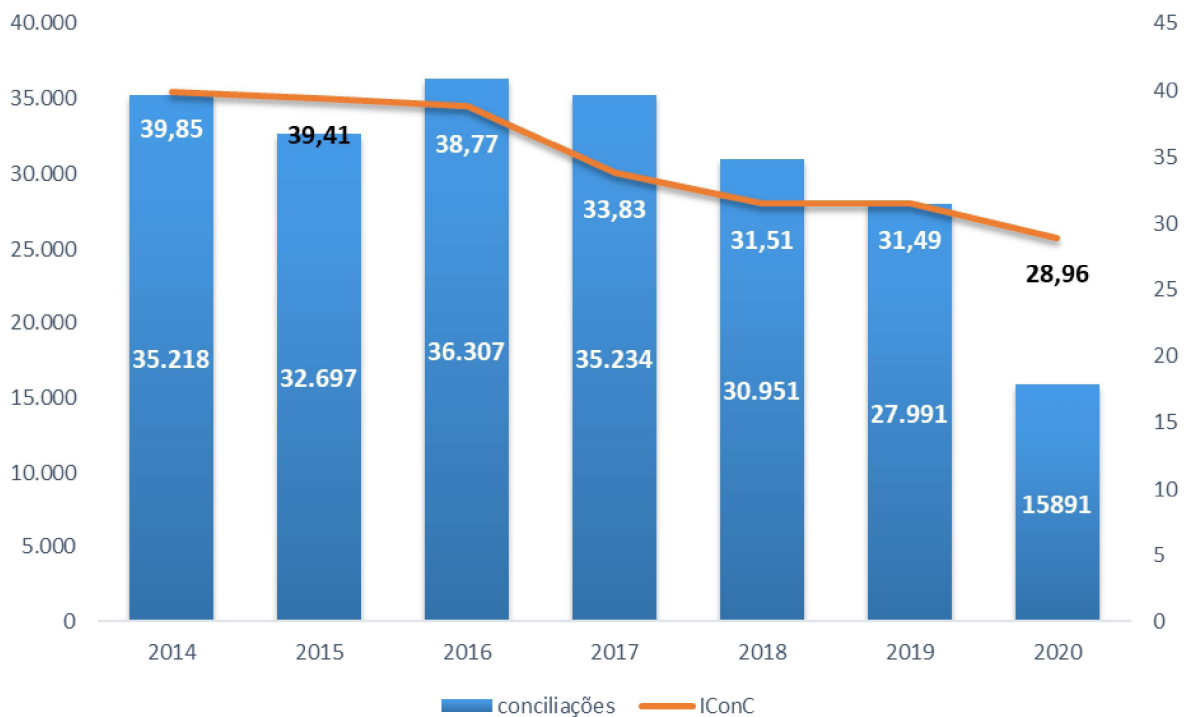
**Obs 2.** O gráfico acima considera apenas os Desembargadores titulares e ativos em 2020, excluindo-se os membros da Mesa Diretora.

<sup>3</sup> Gráfico Polar: é um gráfico de eixo circular e neste caso, o eixo de 100% corresponde ao 2º aro a partir do centro.

### 4.3 CONCILIAÇÕES

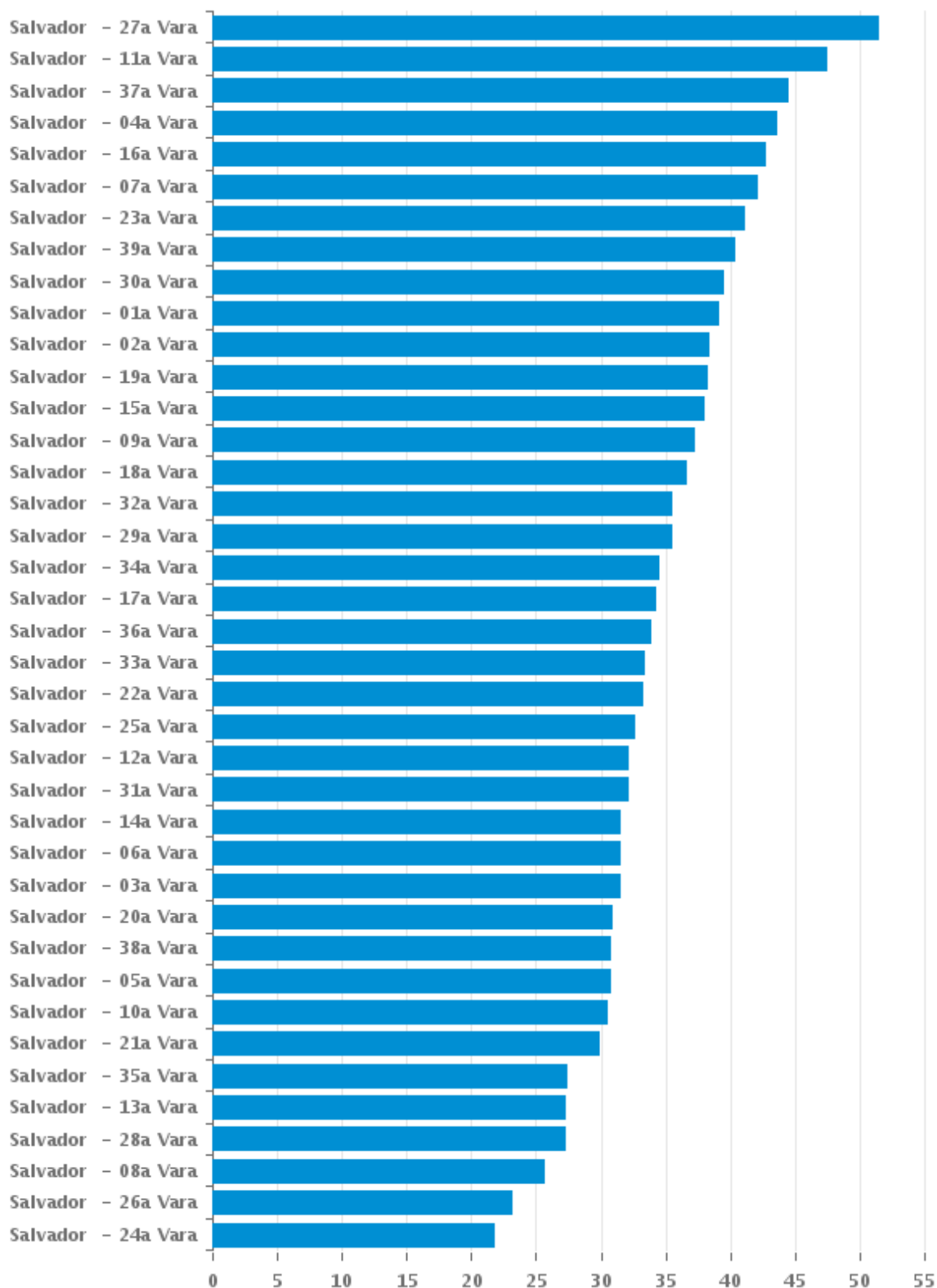
Na fase de conhecimento foram homologadas **15.891** conciliações, que representam 29% dos processos solucionados (excetuando-se os arquivamentos, desistências e outras decisões). As conciliações em processos eletrônicos correspondem a 98% daquelas homologadas no primeiro grau.

**Figura 4.3.1 Conciliações na Fase de Conhecimento – 1ª Instância (%), 2014 – 2020**

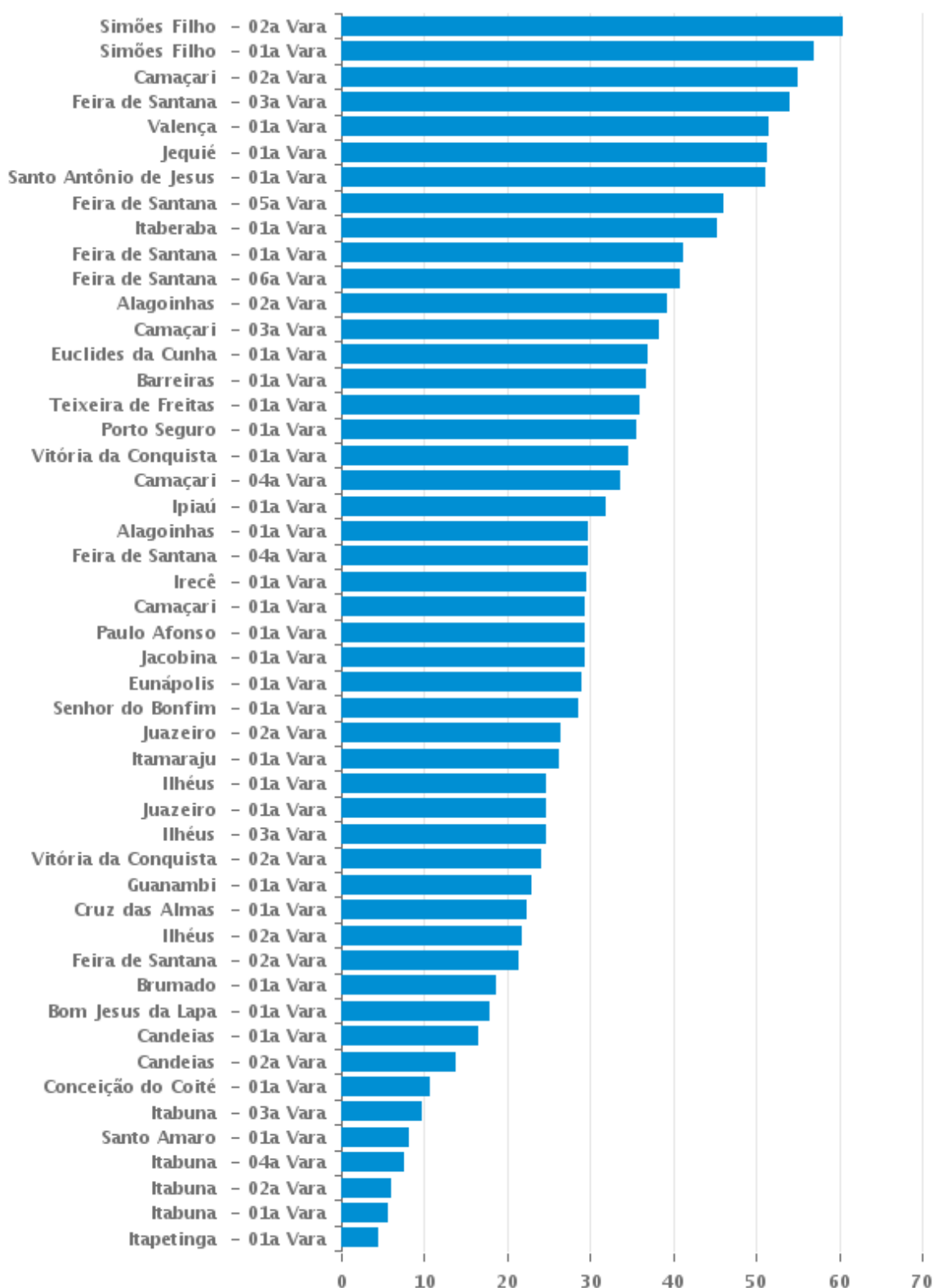


Nas Varas, o percentual de conciliação oscilou entre 4% registrado na Vara de Itapetinga e 60% na 2ª Vara de Simões Filho, enquanto na Capital ficou entre 22% (24ª Vara) e 51% (27ª Vara).

**Figura 4.3.2 Conciliação na Fase de Conhecimento, Varas da Capital (%)**



**Figura 4.3.3 Conciliação na Fase de Conhecimento nas Varas do Interior (%)**

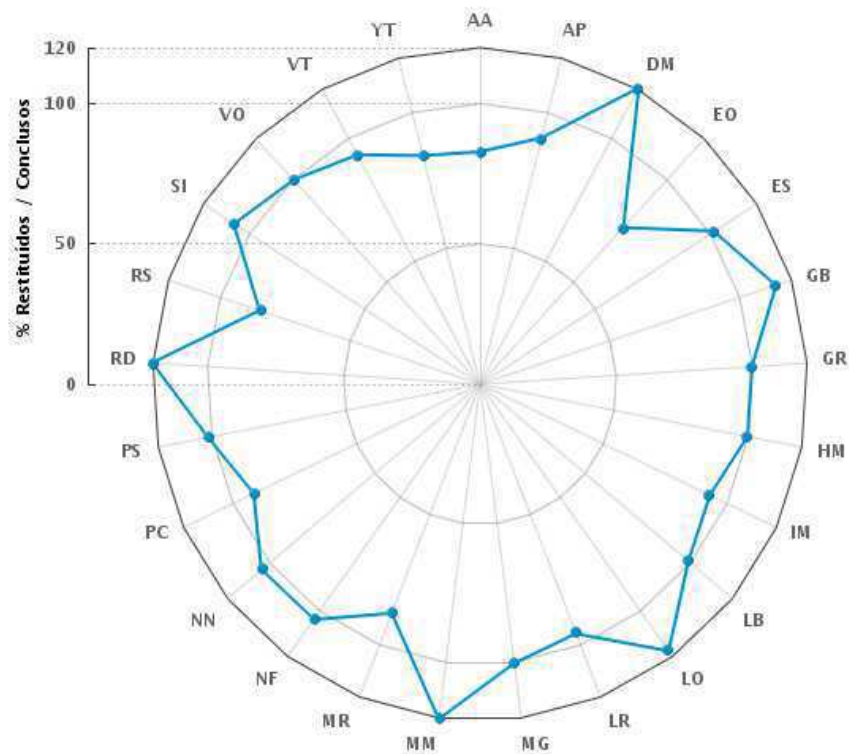


#### 4.4 RESTITUIÇÕES

Foram conclusos para relatar 84.219 Ações Originárias e Recursos e 18.519 Recursos Internos perfazendo um total de 102.738 processos e foram restituídos 106.788 processos, sendo 67.553 com visto, 2.815 com decisão monocrática e 36.420 por outras restituições, representando 104% dos conclusos para julgamento.

O total de processos restituídos em relação aos conclusos para relatar por Magistrado é mostrado na figura 4.4.1, de onde se percebe uma variação entre 76% e 150%.

**Figura 4.4.1 Relação entre Restituídos e Conclusos por Relator (%)**



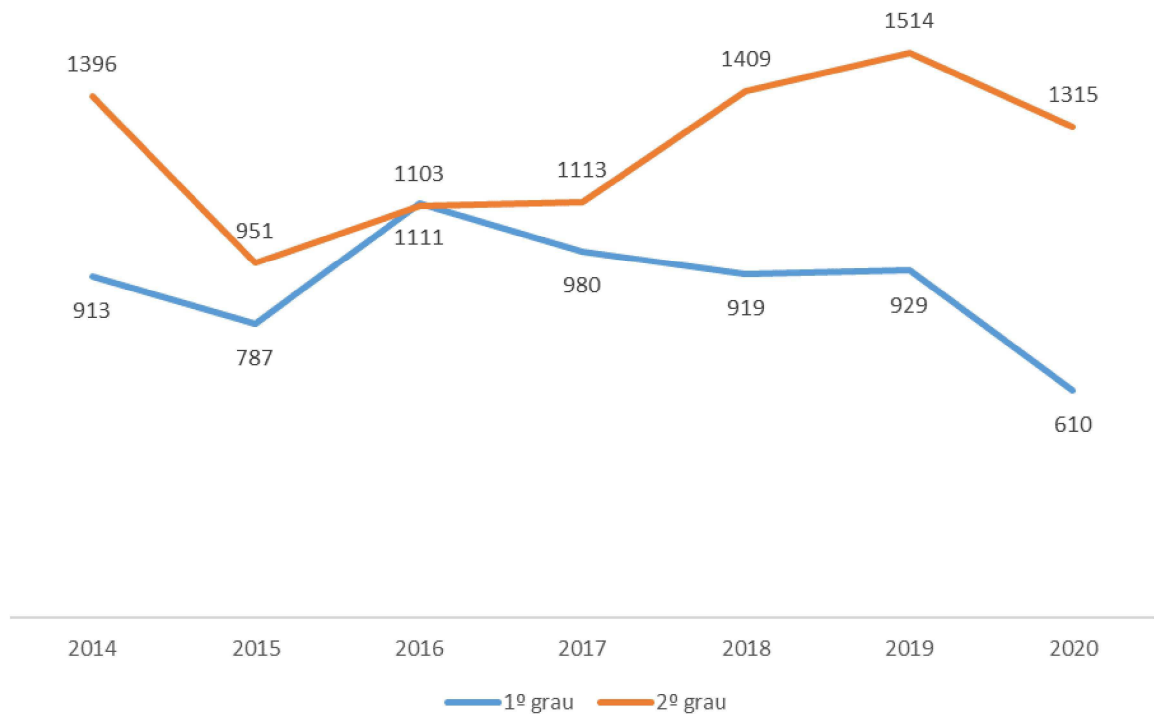
Obs 1. A legenda contendo nomes dos relatores encontra-se no anexo, **Quadro 12.2**.

Obs 2. O gráfico acima considera apenas os Desembargadores titulares e ativos 2020, excluindo-se os membros da Mesa Diretora.

#### 4.5 INDICE DE PRODUTIVIDADE DOS MAGISTRADOS

O Índice de Produtividade dos Magistrados, que representa o total de processos baixados por Magistrado foi de 610 no 1º grau, que vem em queda desde 2017 e 1.315 processos baixados por magistrado no 2º grau, que após duas altas consecutivas, apresentou redução.

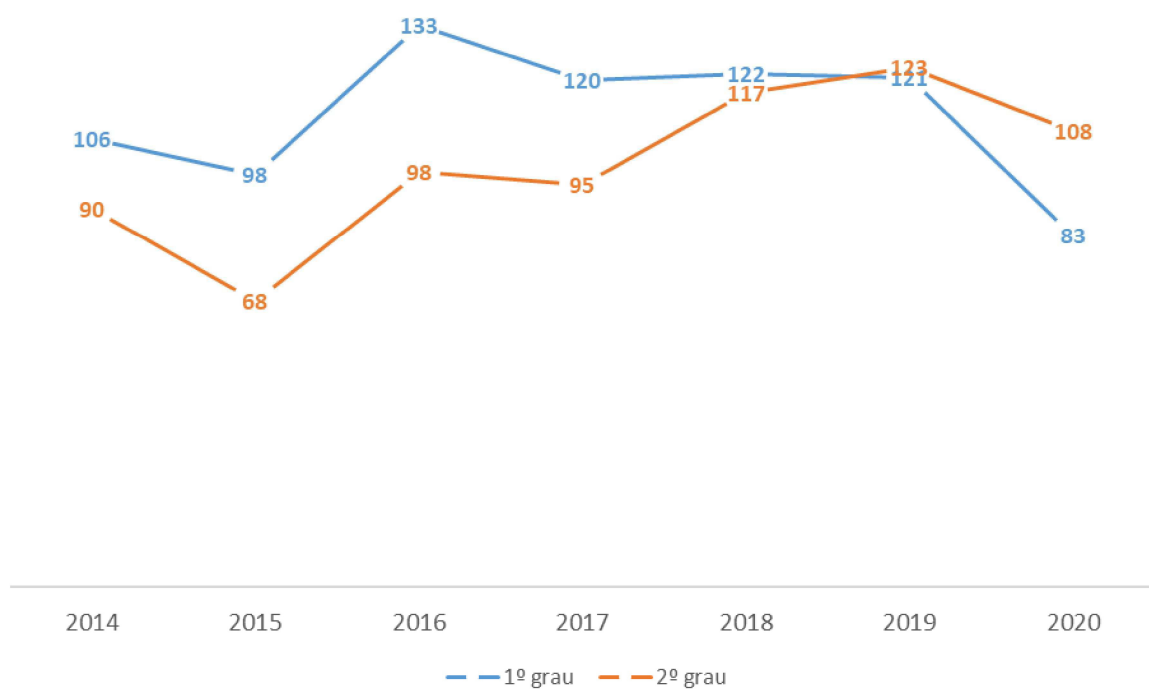
**Figura 4.5.1 Índice de Produtividade dos Magistrados, 2014 – 2020.**



## 4.6 ÍNDICE DE PRODUTIVIDADE DOS SERVIDORES

O Índice de Produtividade dos Servidores, que representa o total de processos baixados por servidor da área judiciária, foi de 83 no 1º grau e 108 no 2º grau.

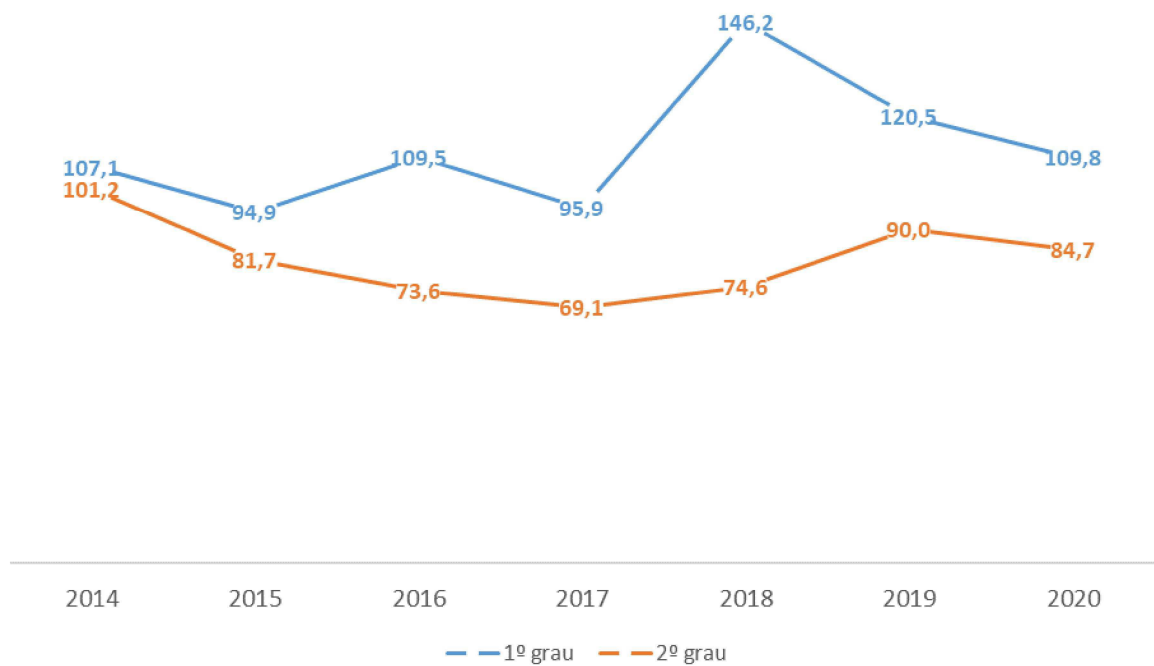
**Figura 4.6.1 Índice de Produtividade dos Servidores, 2014 – 2020.**



## 4.7 ÍNDICE DE ATENDIMENTO À DEMANDA

O Índice de Atendimento à Demanda, que representa o total de processos baixados por caso novo (conhecimento e execução) foi de 109,8% no 1º grau e 84,7% no 2º grau.

Figura 4.7.1 Índice de Atendimento à Demanda, 2014 – 2020.





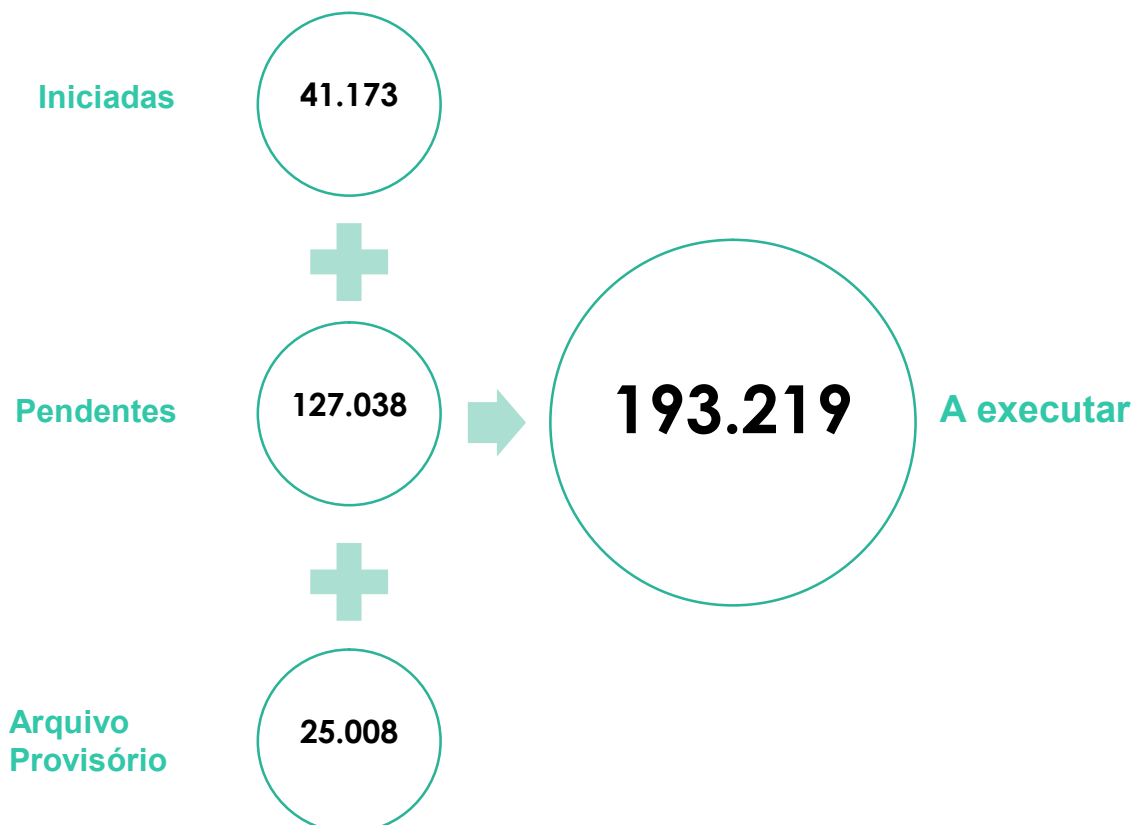
# 5 PRODUTIVIDADE NA FASE DE EXECUÇÃO

Foram iniciadas **39.391** execuções e encerradas **33.256** no ano de 2020, resultando em uma taxa de execução de 84%.

## 5.1 TOTAL A EXECUTAR

O total de execuções iniciadas adicionadas ao estoque incluindo os arquivados provisoriamente completou 193.219 processos a ser executados na 5ª Região.

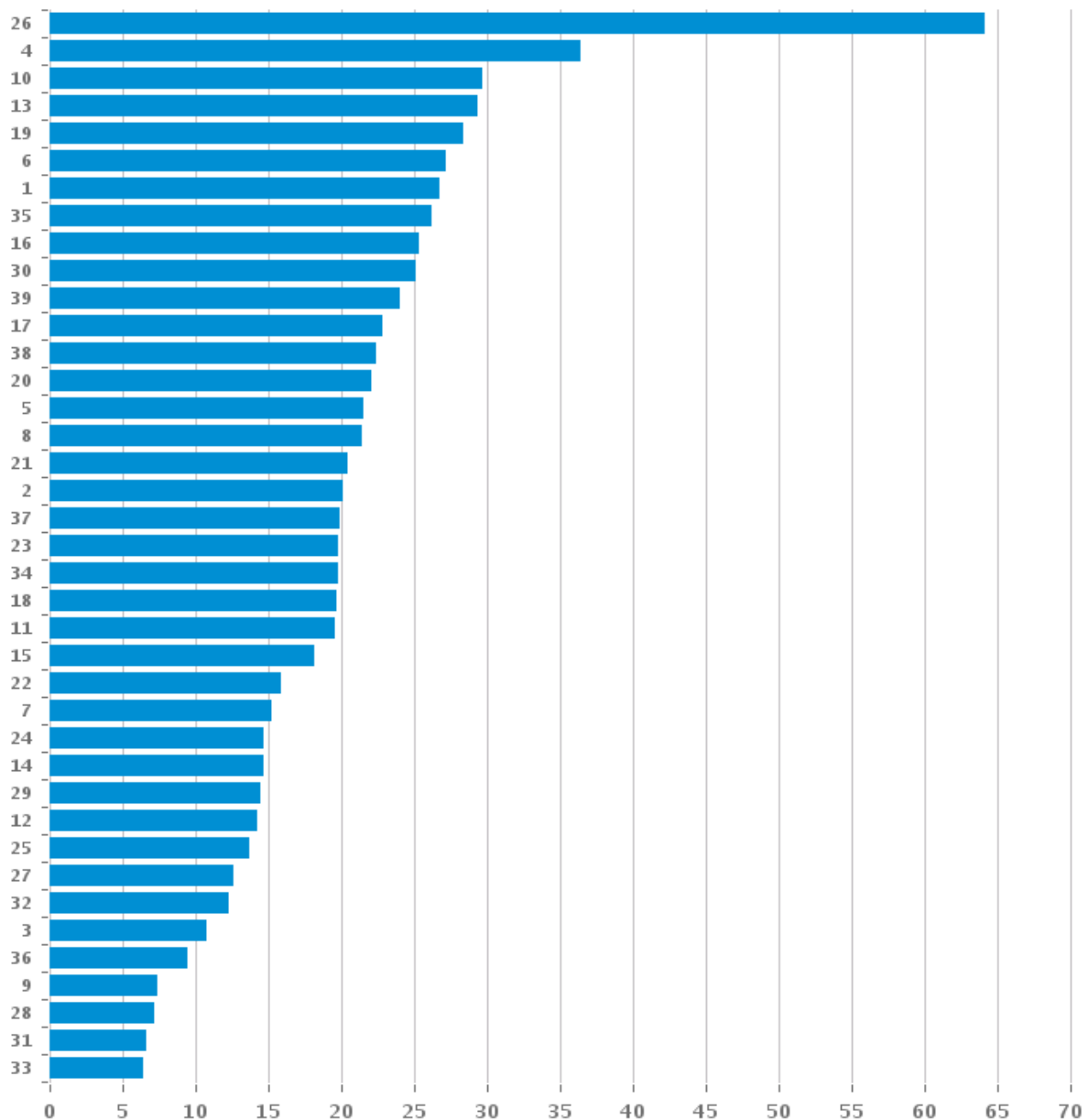
Considerando o total de Magistrados titulares e substitutos nas Varas, o total de processos a executar por Magistrado foi de 1.123 processos.



## 5.2 EXECUÇÕES ENCERRADAS EM RELAÇÃO AO TOTAL A EXECUTAR

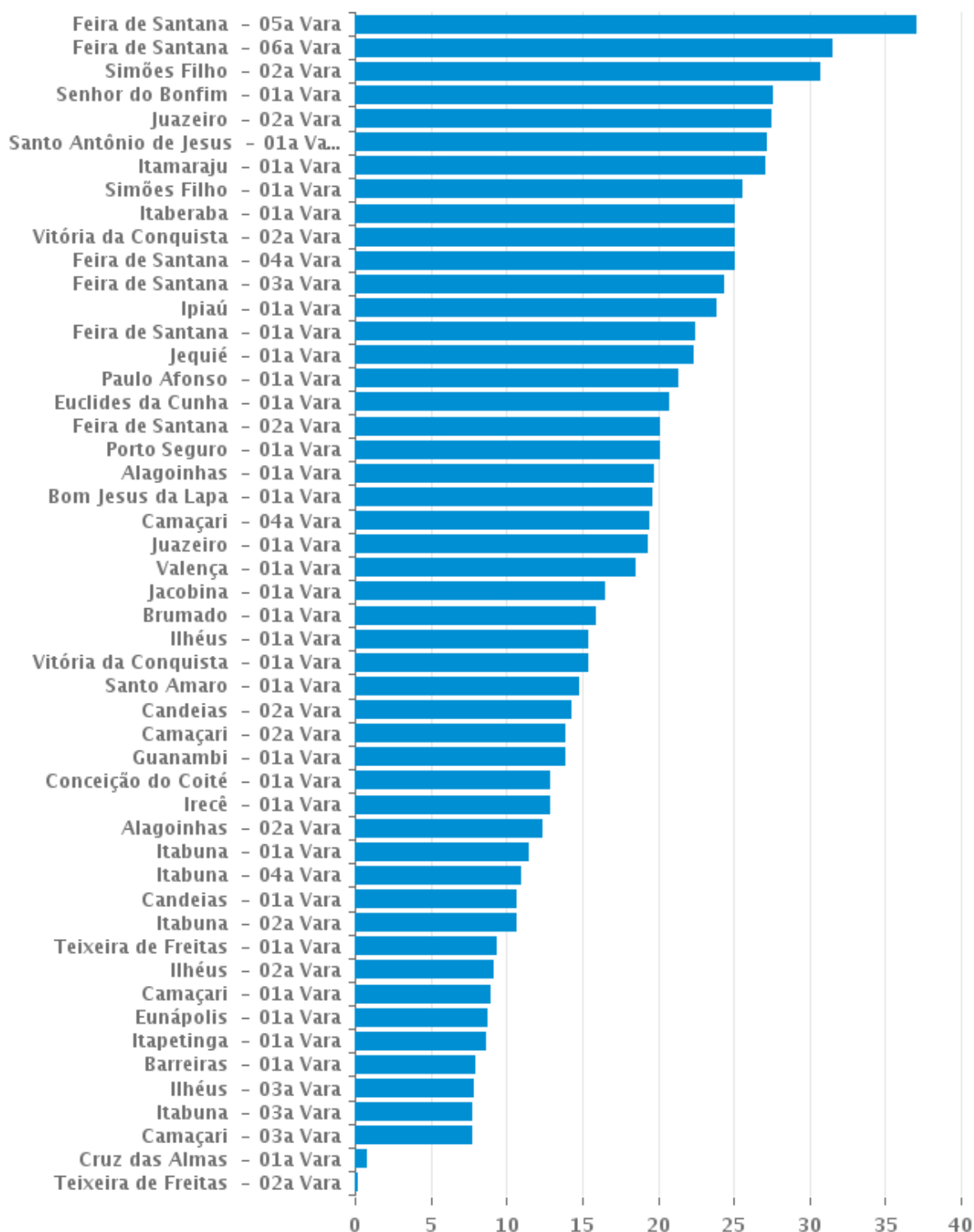
Foram encerradas 33.275 execuções, 17% do total de processos a executar. Nas Varas do Trabalho de todo o Regional, este percentual ficou entre 0,7% na Vara de Cruz das Almas<sup>4</sup> e 64% na 26ª Vara de Salvador.

**Figura 5.2.1 Execuções Encerradas em Relação ao Total a Executar nas Varas de Salvador (%)**



<sup>4</sup> No interior, a menor taxa de execuções encerradas em relação ao total a executar foi na 2ª Vara de Teixeira de Freitas, no entanto, a Vara não foi considerada para efeitos comparativos, visto que sua criação ocorreu ao final do ano.

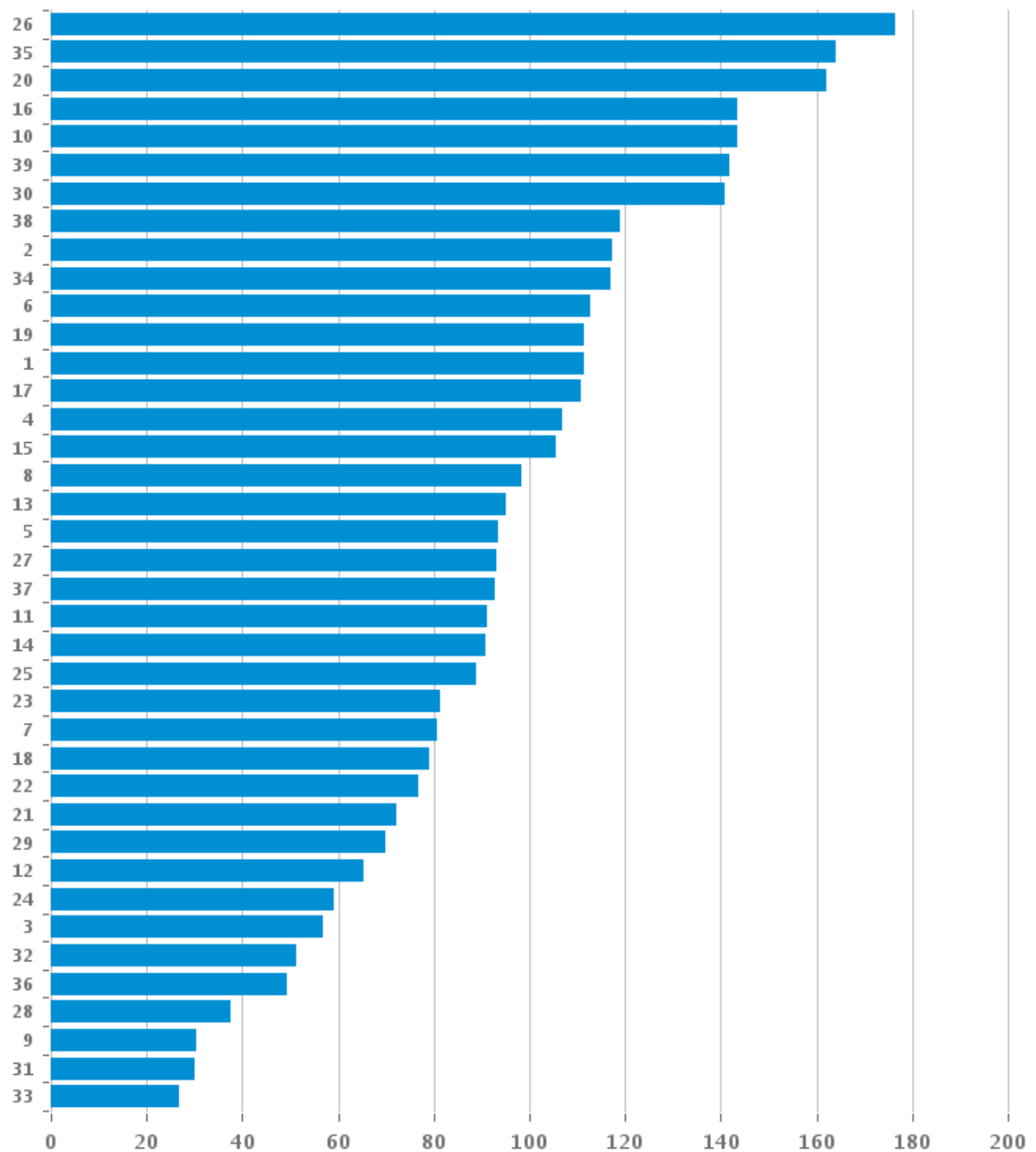
**Figura 5.2.2 Execuções Encerradas em Relação ao Total a Executar nas Varas do Interior (%)**



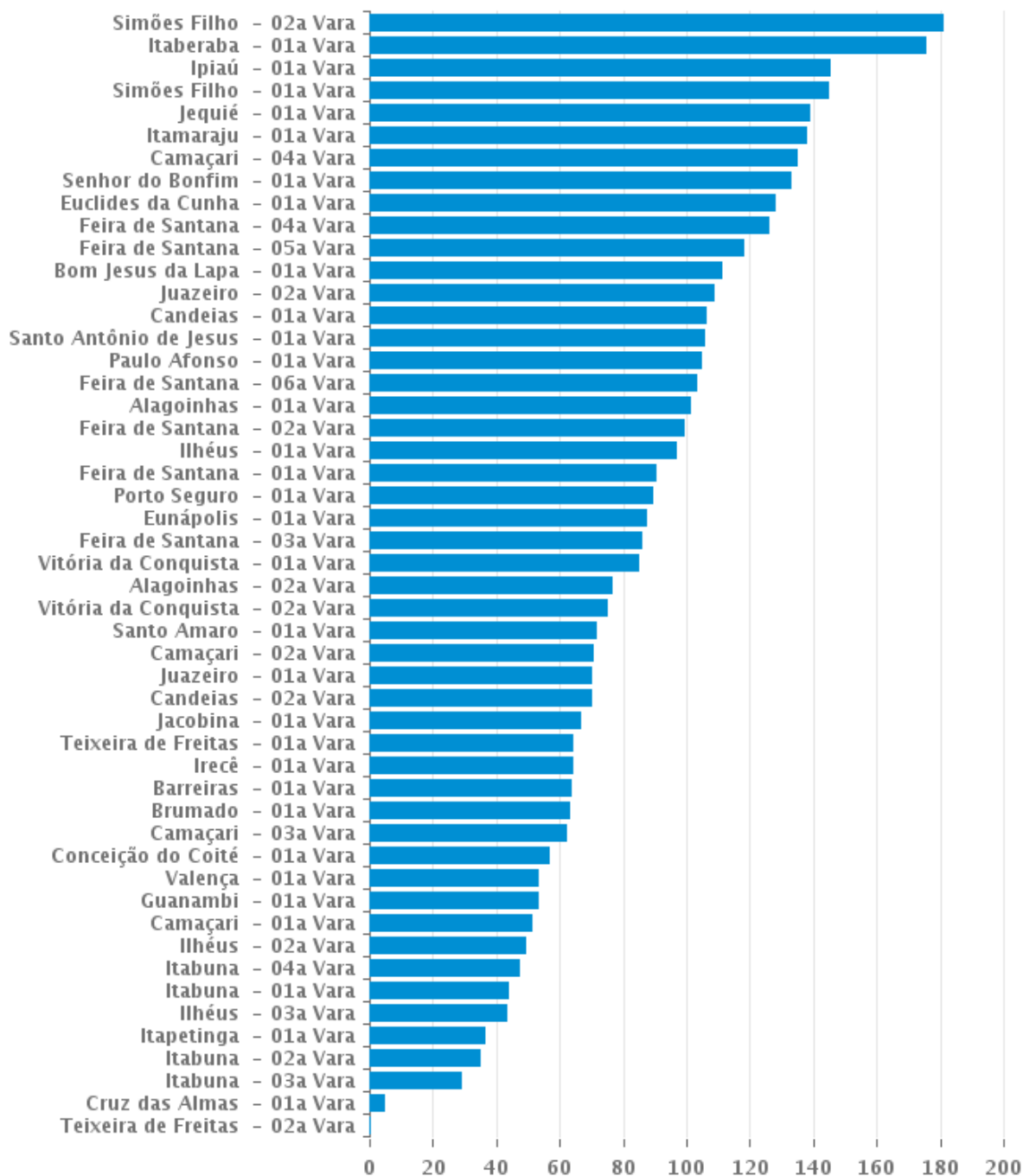
### 5.3 EXECUÇÕES ENCERRADAS EM RELAÇÃO ÀS INICIADAS

Em relação ao número de execuções iniciadas, foram encerradas 81% em 2020. Importante relatar que para este indicador, existe uma grande heterogeneidade entre as unidades, visto que enquanto algumas apresentaram taxas baixíssimas, pouco mais de 4%, outras ultrapassaram 170%.

**Figura 5.3.2 Taxa de Execução nas Varas da Capital (%)**



**Figura 5.3.3 Taxa de Execução nas Varas do Interior (%)**



## 5.4 CONCILIAÇÕES

Na fase de execução foram homologados **3.831** acordos, **9%** em relação ao quantitativo de execuções iniciadas no ano. Nas Varas, este percentual ficou entre 2% na Vara de Itapetinga e 31% na Vara Itaberaba.

**Figura 5.4.1 Conciliações na Fase de Execução nas Varas da Capital (%)**

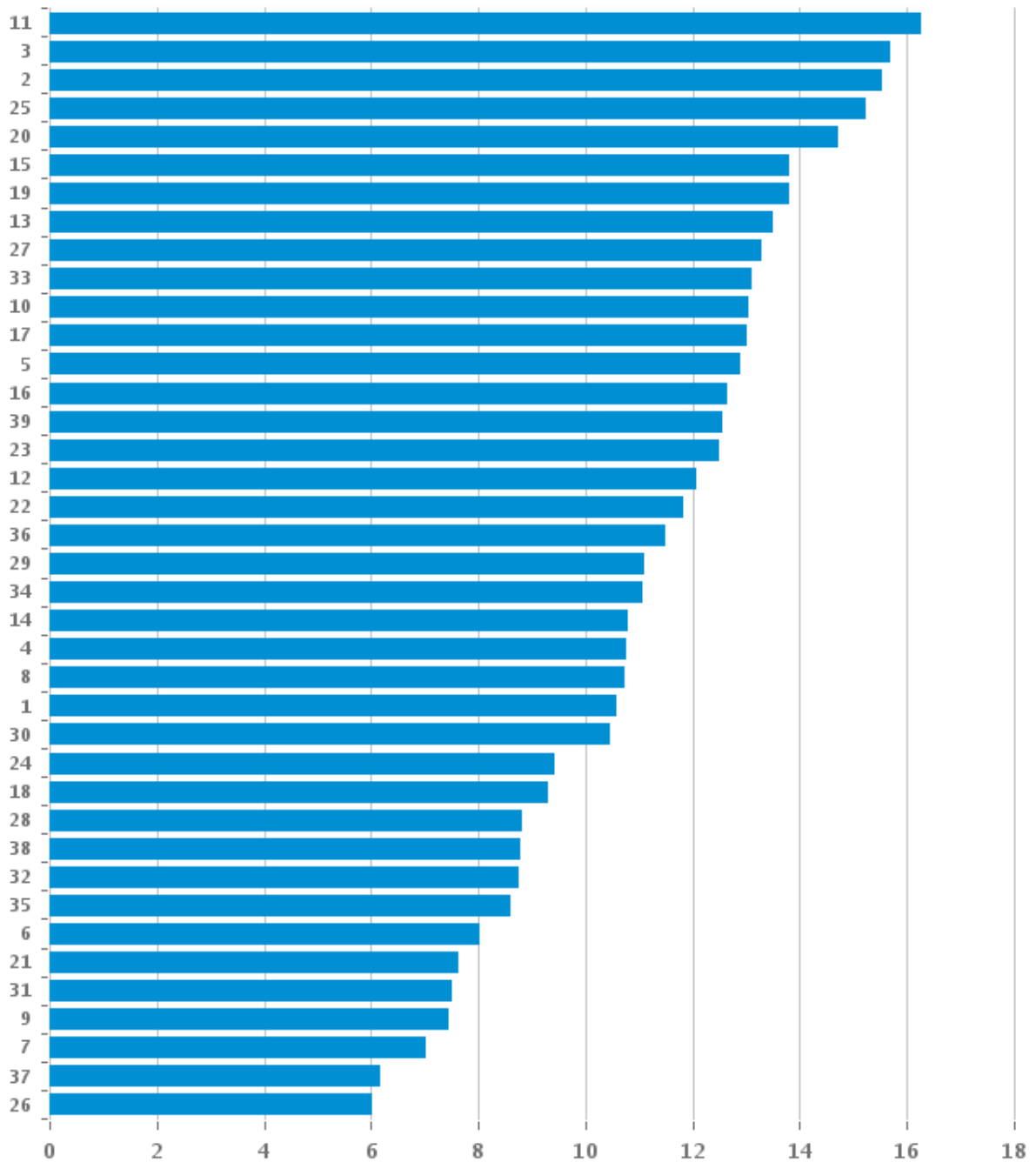
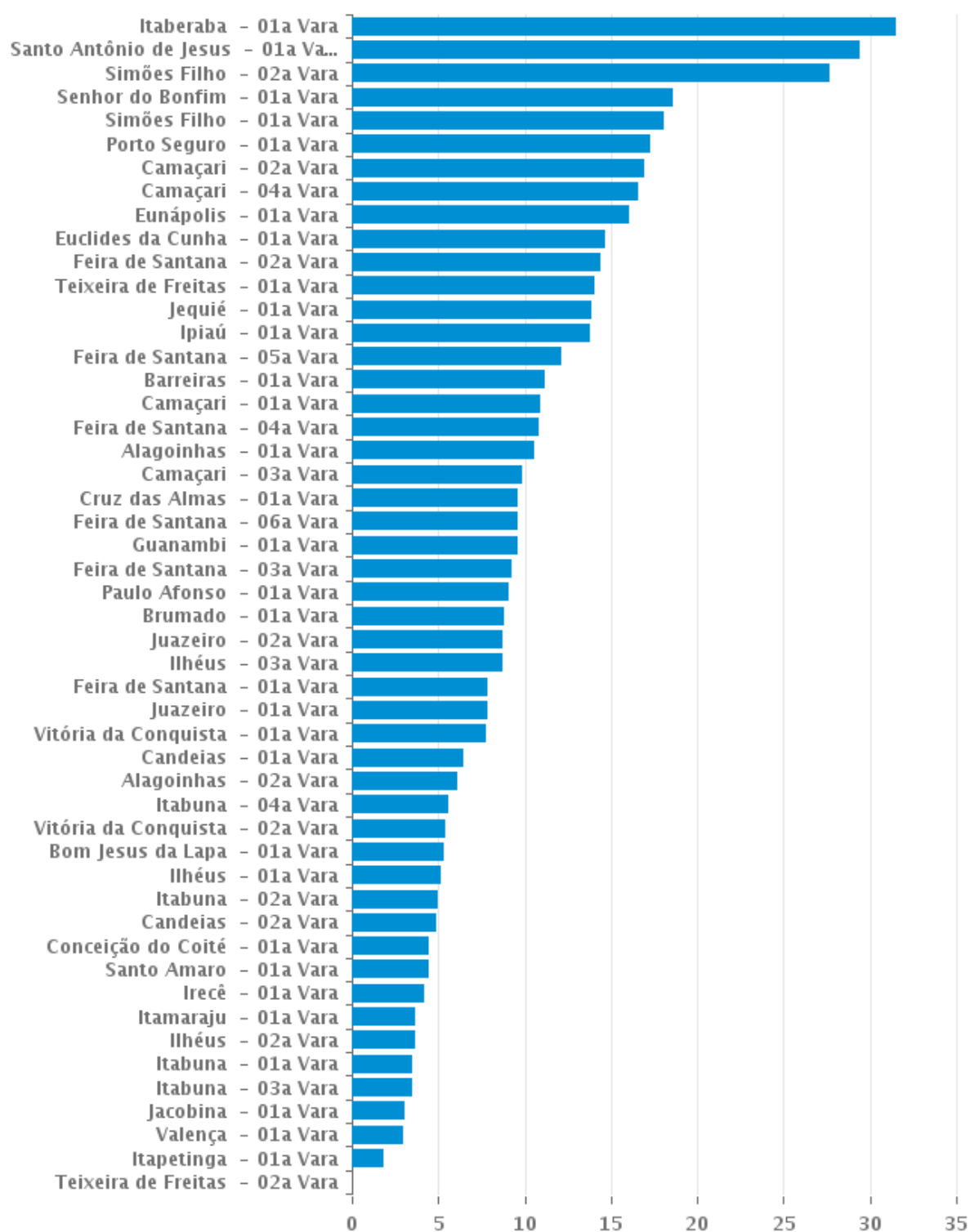


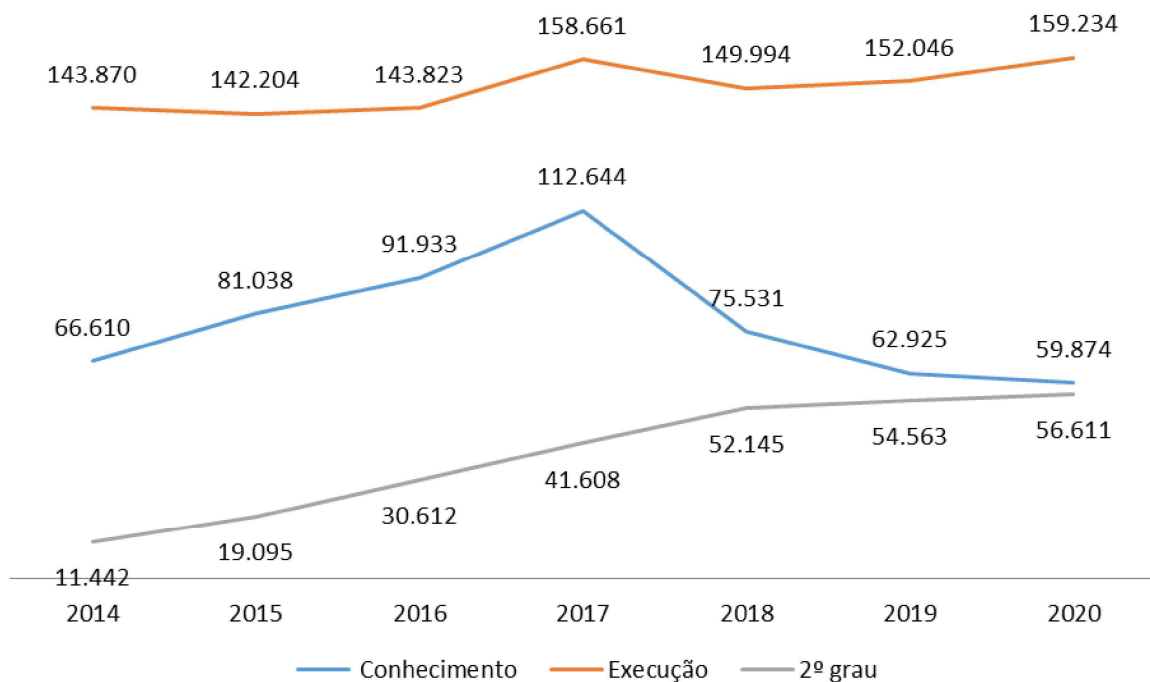
Figura 5.4.2 Conciliações na Fase de Execução nas Varas do Interior (%)



# 6 RESÍDUOS

Ao final do ano restaram 59.874 processos pendentes de julgamento na fase de conhecimento, incluindo os embargos de declaração e 159.234 na fase de execução, totalizando um resíduo de **219.108** processos na 1ª instância e **56.611** pendentes de julgamento na 2ª instância. Observa-se crescimento no saldo de processos nos últimos seis anos na 2ª instância, enquanto que na 1ª instância, na fase de conhecimento, houve acentuada redução do estoque em 2018 seguida de mais duas reduções consecutivas e na fase de execução ocorreram pequenos acréscimos nos dois últimos anos.

**Figura 6.1 Resíduo, 2014 – 2020**

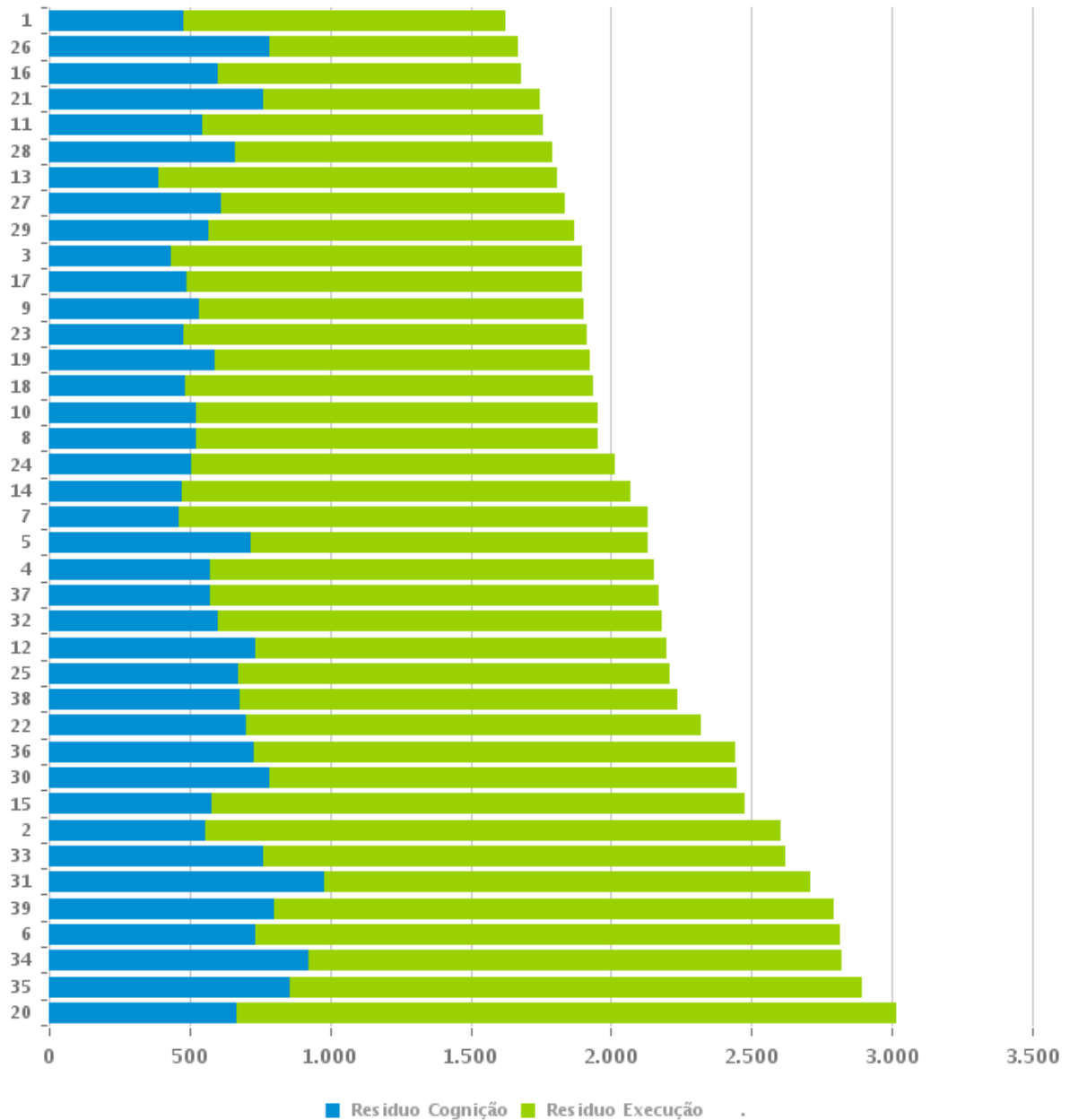


Ainda na 2ª instância, o saldo de processos para relatar em 2019 foi de 25.044 processos, destes, 70% estavam no prazo e 30% fora do prazo.



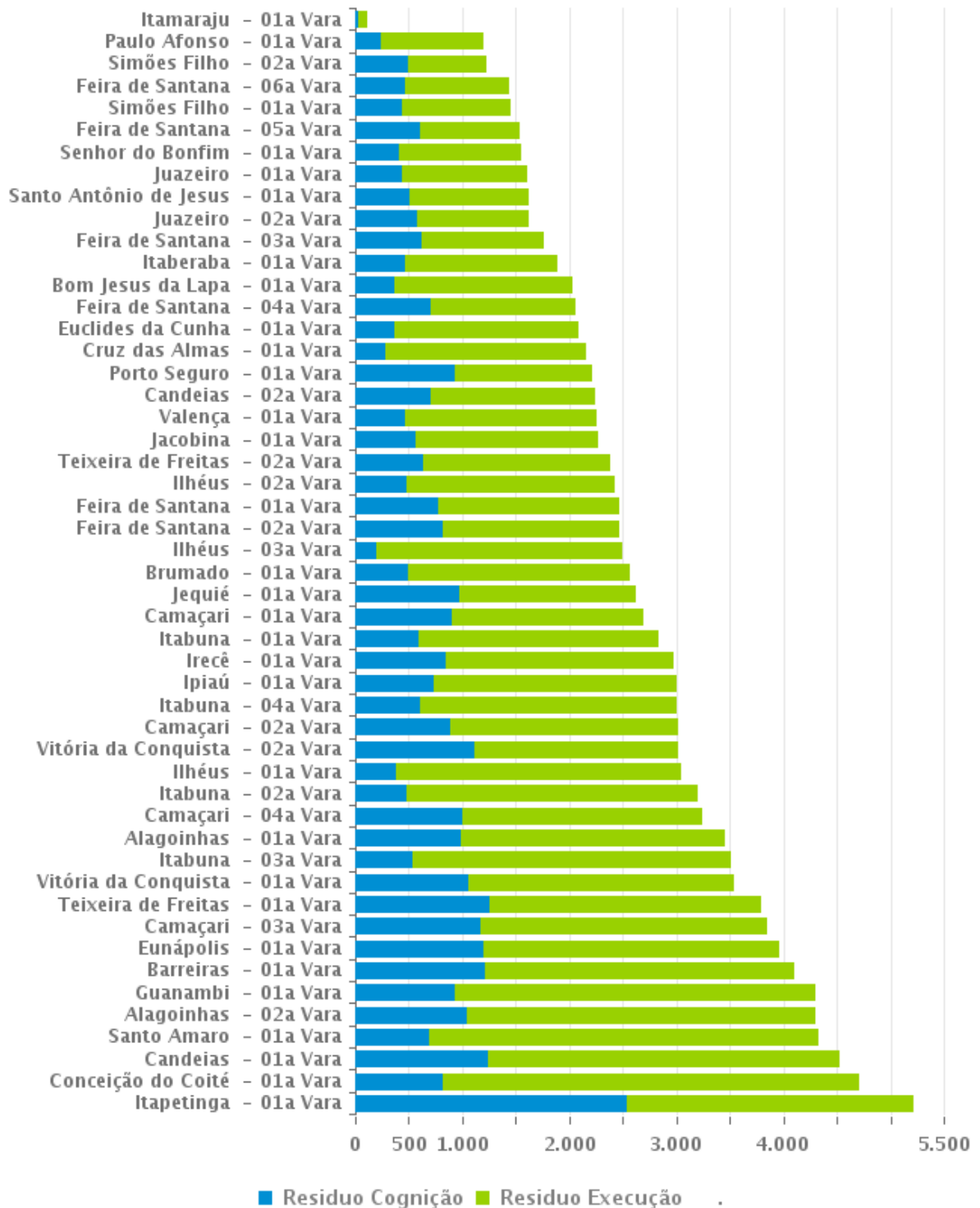
Entre as Varas, o resíduo total ficou entre pouco mais de 1.000 processos na Vara de Paulo Afonso<sup>5</sup> e mais de 5.000 processos no saldo de pendentes em Itapetinga.

**Figura 6.2 Resíduo nas Varas da Capital**



<sup>5</sup> O menor resíduo registrado foi na Vara de Itamaraju, que foi extinta e o saldo de processos transferido para a 2ª Vara de Teixeira de Freitas.

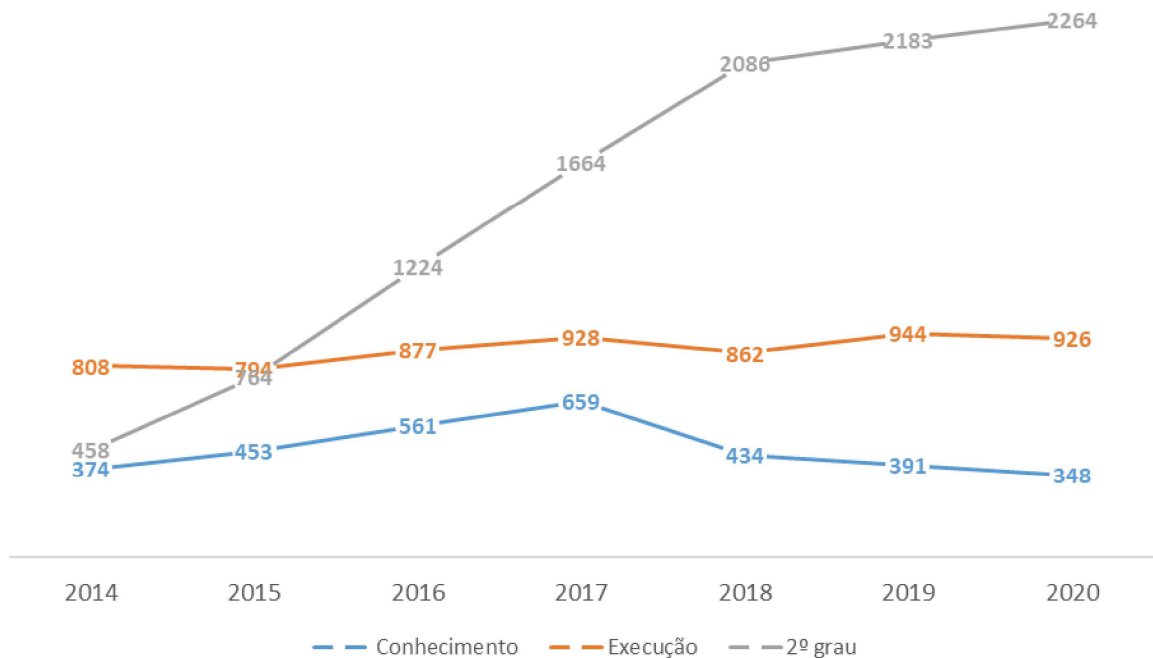
**Figura 6.3 Resíduo nas Varas do Interior**



## 6.1 RESÍDUO POR MAGISTRADO

Ao analisar o resíduo médio por Magistrado, verifica-se crescimento acumulado de quase cinco vezes desde 2014 na 2ª instância. Na fase de conhecimento, houve incrementos gradativos, porém desde 2018 a média de processos residuais por Magistrado vem diminuindo. Na fase de execução, não houve alterações expressivas, conforme exibido na Figura 6.1.1.

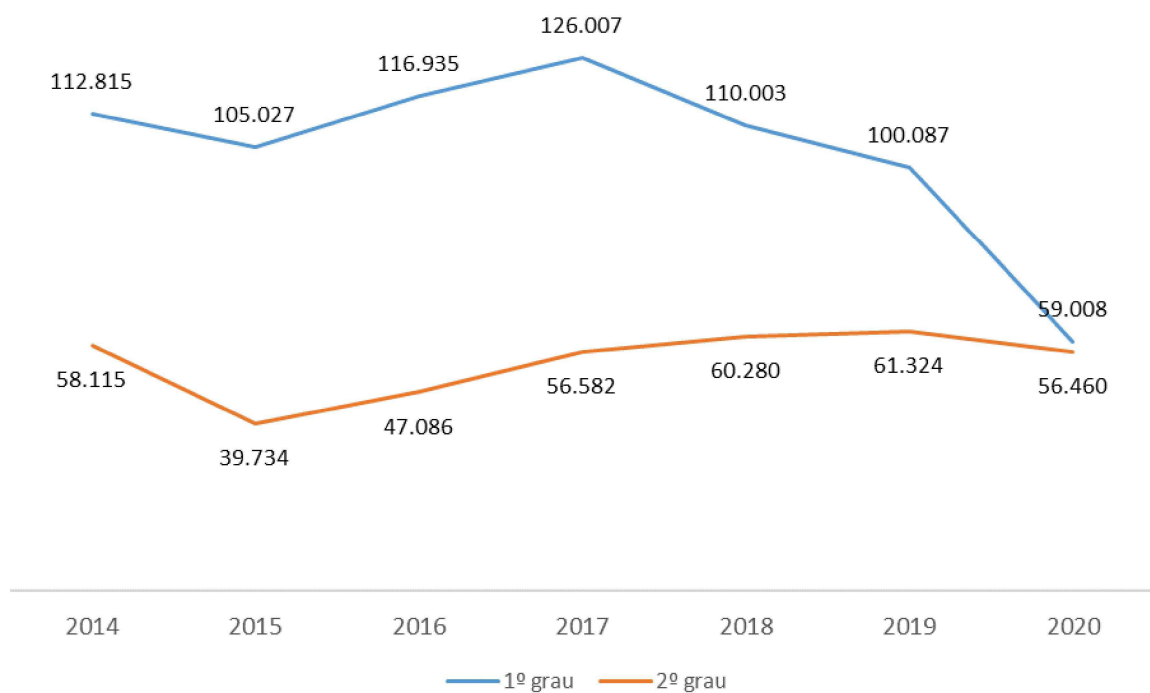
**Figura 6.1.1 Resíduo por Magistrado, 2014 – 2020**



# 7 DECISÕES

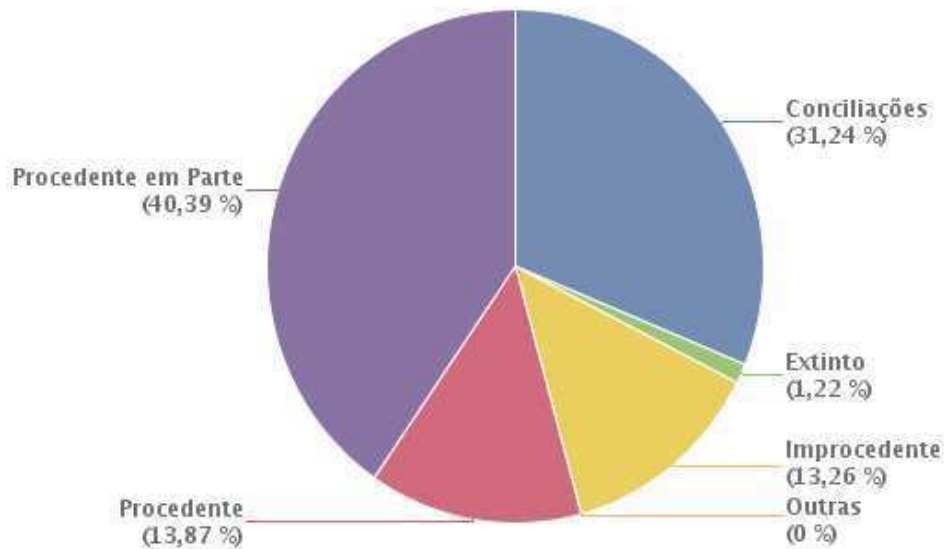
Em 2020 foram solucionados 59.008 processos na 1ª instância, com 99,8% destas decisões em processos eletrônicos e foram julgados 56.460 2ª instância, 98% em processos eletrônicos.

**Figura 7.1 Decisões Proferidas, 2014 - 2020**



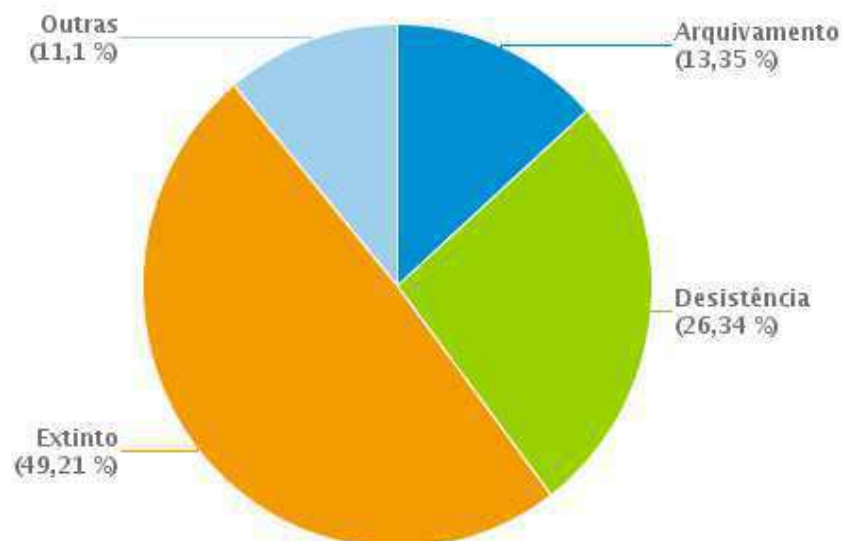
Na 1ª instância, dentre as decisões com exame de mérito, 54,26% foram Procedentes ou Procedentes em parte, 31,24% Conciliações e 13,26% Improcedentes, conforme mostrado na figura 7.2.

**Figura 7.2 Decisões com Exame de Mérito no 1º Grau**



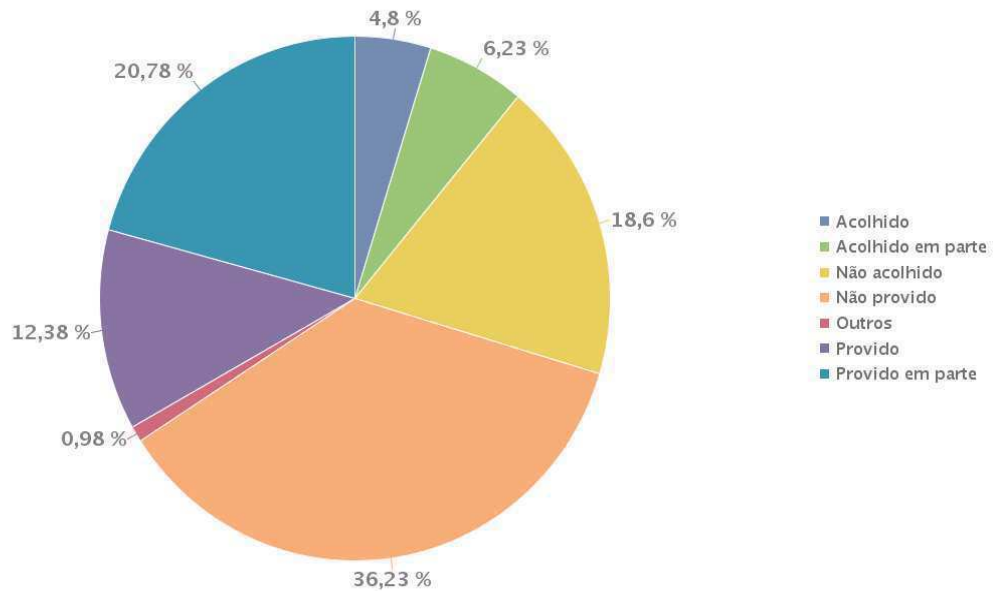
Das decisões sem exame de mérito, 13,35% são decorrentes de arquivamento, 49,21% de extinção e 26,34% em desistências como exibido na figura 7.3.

**Figura 7.3 Decisões sem Exame de Mérito no 1º Grau**

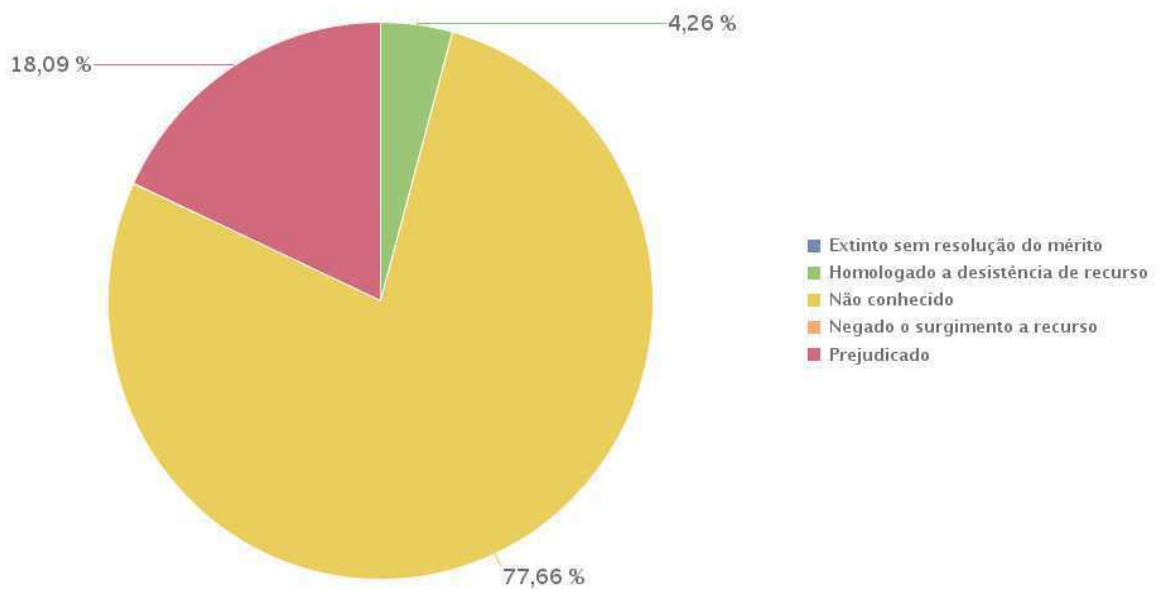


Dentre as decisões com exame de mérito na 2ª instância, as mais recorrentes foram: “Não Provido” (36,23%), “Provido em Parte” (20,78%), “Não Acolhido” (18,6%) e “Provido” (12,38%). Quando a decisão foi sem exame do mérito, a maior parte destas foi “Não Conhecido” (77,66%) e “Prejudicado” (18,09%).

**Figura 7.4 Decisões com Exame de Mérito no 2º Grau**

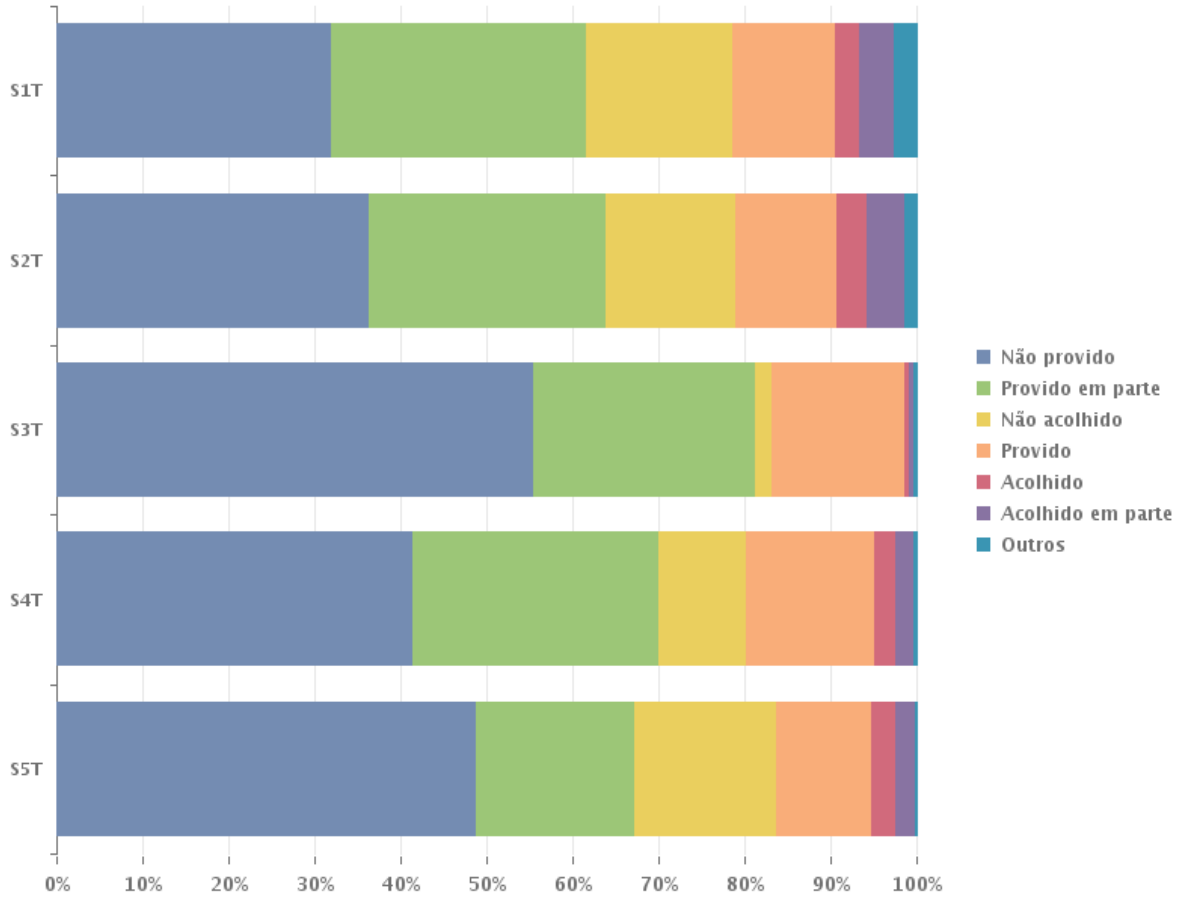


**Figura 7.6 Decisões sem Exame de Mérito no 2º Grau**



Em meio às Turmas Recursais, observa-se menor percentual de decisões pelo não provimento na 1ª e na 2ª Turma. Na 3ª Turma foi registrado menores percentuais de “não acolhido”, “acolhido em parte” e “acolhido”, bem como o maior percentual de “acolhido” e “não provido” conforme figura 7.5.

**Figura 7.5 Principais Decisões com Resolução de Mérito por Turma**



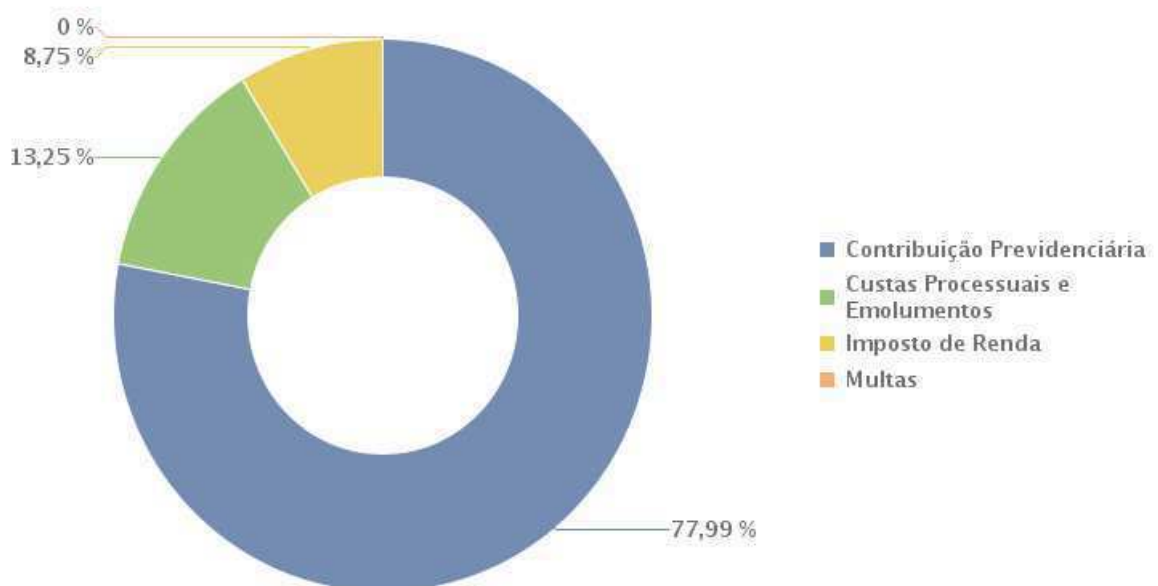
# 8 ARRECADAÇÕES E PAGAMENTOS

## 8.1 ARRECADAÇÕES

A arrecadação proveniente de decisões na 5ª Região totalizou **R\$ 166.826.272,76 na 1ª instância** com média de R\$ 1.895.753,10 por Vara. **Na 2ª instância** a arrecadação foi de **R\$ 165.555,69**, em custas processuais e emolumentos. No total, o TRT da 5ª Região arrecadou **R\$ 166.991.828,45** entre contribuições previdenciárias, custas processuais, imposto de renda, multas e emolumentos nas duas instâncias.

O maior volume de arrecadações na 1ª instância corresponde às contribuições previdenciárias, 77,99%, seguido de custas processuais e emolumentos 13,25% e imposto de renda 8,75% como exibido na Figura 8.1.1.

Figura 8.1.1 Tipos de Arrecadação na 1ª Instância





## **8.2 PAGAMENTOS**

Foram pagos aos reclamantes um total de **R\$ 2.167.309.619,36** média de R\$ 24.628.518,40 por Vara e R\$ 5.937.834,57 por dia.

## 9 ATIVIDADES JUDICIAIS

Na **Presidência** foram recebidos **30** processos e foram prolatadas **24** decisões pelo Presidente.

Na **Corregedoria** foram recebidos **64** processos e foram prolatadas **54** decisões pelo Corregedor.

Foram opostos **19.666 Recursos de Revista** e **259 Recursos Ordinários (TST)**.

# 10 PRAZOS

Em 2020, o prazo médio **até a realização da primeira audiência** foi de **3 meses e 19 dias** e **entre o ajuizamento da ação e a prolação da sentença** foi de **9 meses e 18 dias**. A **extinção da execução** ocorreu, em média, em **4 anos, 5 meses e 9 dias** após o ajuizamento da ação.

Na 2ª instância, a **restituição** pelo relator adveio, em média, **7 meses e 1 dia** após a distribuição do processo. Entre a autuação ou distribuição<sup>6</sup> até o **julgamento** foram **4 meses e 28 dias** para as Ações Originárias e **9 meses e 17 dias** para os Recursos. Da autuação ou distribuição até a **baixa** foram **1 ano 3 meses e 25 dias**.



**VARAS** (até a extinção da execução)



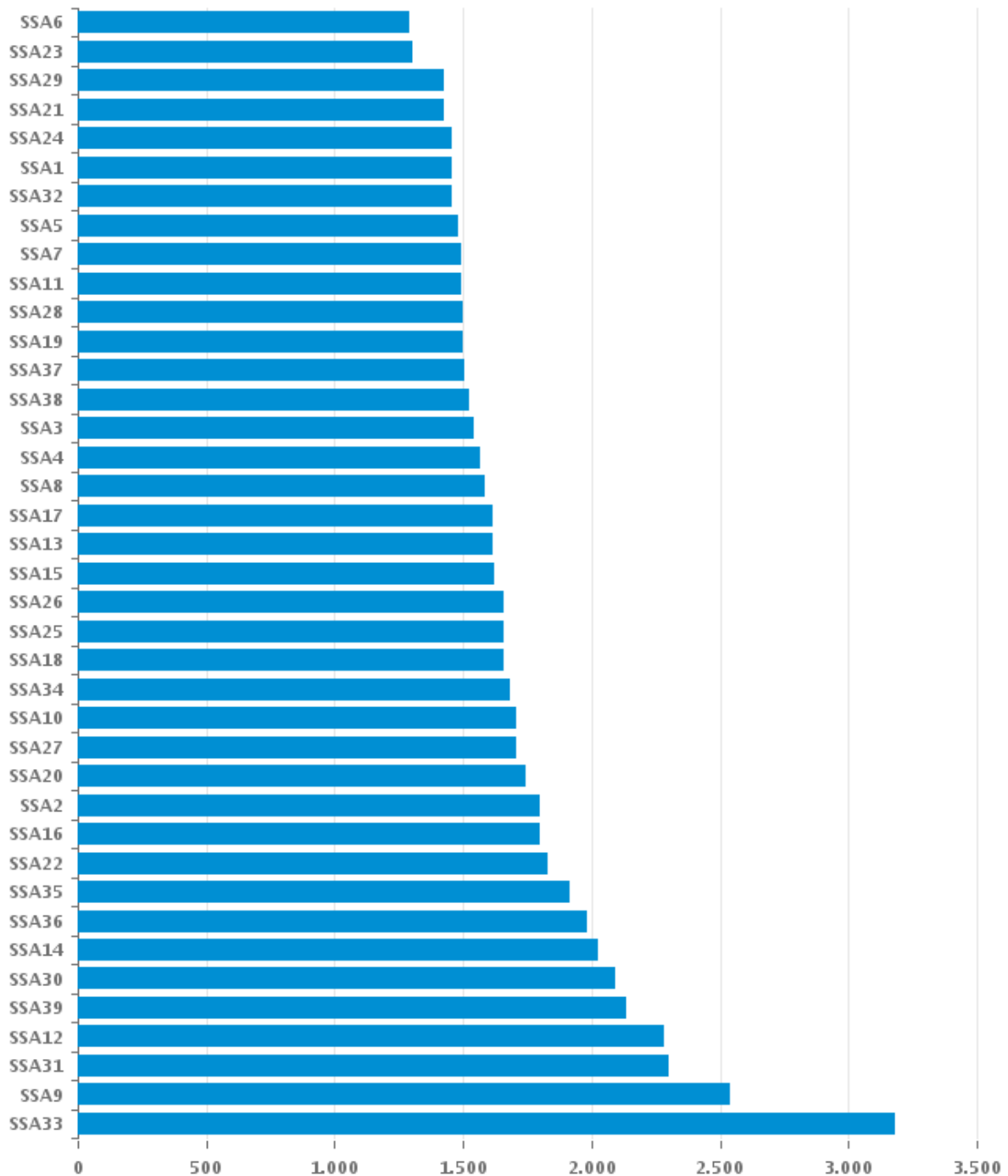
**TRT** (até a baixa)



<sup>6</sup> No PJe os processos não são autuados, portanto os prazos para o julgamento e baixa são contados a partir da distribuição.

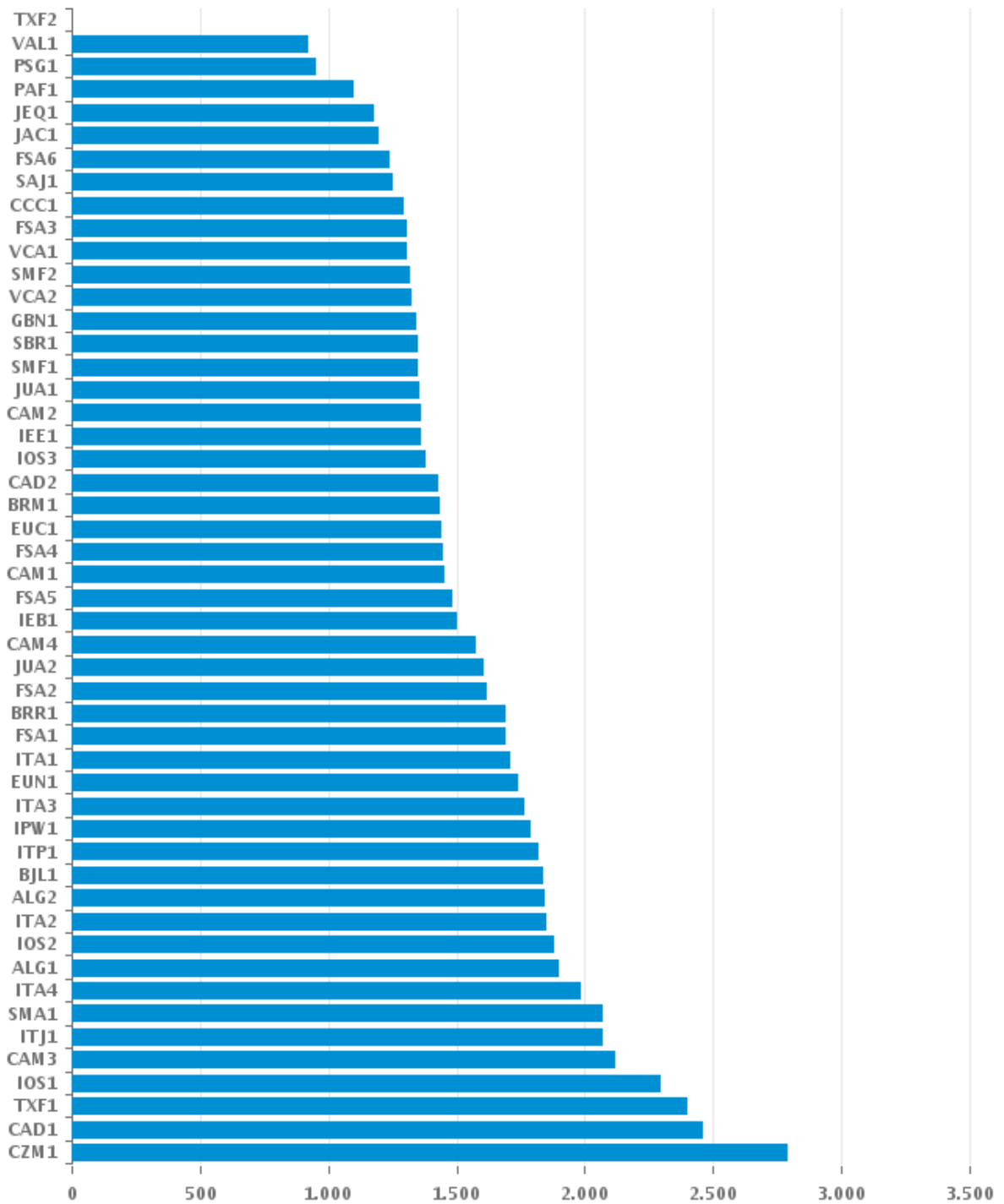
Nas Varas, o tempo médio de duração do processo variou de 2 anos e 6 meses e 8 dias (Valença<sup>7</sup>) a 8 anos, 8 meses e 13 dias (33ª de Salvador). Na Capital, o menor prazo médio foi registrado na 6ª Vara (3 anos, 6 meses e 10 dias).

**Figura 10.2 Prazo Médio (em dias) a Partir do Ajuizamento da Ação até Extinção da Execução - Capital**



<sup>7</sup> O menor prazo médio a partir do ajuizamento da ação até a extinção da execução foi registrado na 2ª Vara de Teixeira de Freitas, no entanto, a Vara não foi considerada para efeitos comparativos, visto que sua criação ocorreu ao final do ano.

**Figura 10.3 Prazos Médios (em dias) a Partir do Ajuizamento da Ação até Extinção da Execução nas Varas do Interior**



# 11 CÁLCULO DOS INDICADORES

**Quadro 11.1 Cálculo dos Indicadores**

Indicador	Fórmula	Descrição das Variáveis
Casos Novos por Magistrado	$\frac{\text{Casos Novos}}{\text{Mag1}}$	<p><b>Casos Novos</b> – ações distribuídas nas varas e no 2º grau são as ações originárias e os recursos vindos das VTs;</p> <p><b>Mag1 – Magistrados:</b> cargos existentes em 31 de dezembro do ano de referência;</p>
Total a Julgar por Magistrado	<p>1º grau:</p> $\frac{\text{PJ1} + \text{Rec1} + \text{EDsl}}{\text{Mag1}}$ <p>2º grau:</p> $\frac{\text{PJ2} + \text{Rec2}}{\text{Mag2}}$	<p><b>PJ1 – Pendentes de Julgamento no 1º grau:</b> Ações originárias e Embargos de declaração pendentes de julgamento em 31 de dezembro do ano anterior ao ano de referência;</p> <p><b>Rec1 – Recebidos no 1º grau:</b> casos novos e processos recebidos com sentença anulada/reformada;</p> <p><b>EDsl – Embargos de Declaração Opostos</b></p> <p><b>PJ2 – Pendentes de Julgamento no 2º grau:</b> processos pendentes de julgamento em 31 de dezembro do ano anterior ao ano de referência;</p> <p><b>Rec2 – Recebidos no 2º grau:</b> casos novos, processos recebidos para novo julgamento e recursos internos;</p> <p><b>Mag2 – Magistrados:</b> cargos existentes em 31 de dezembro do ano de referência,</p>

		excluídos os ocupados por membros da mesa diretora;
<b>Julgados em relação ao total a julgar</b>	<p>1º grau:</p> $\frac{Julg1 + EDsJ}{Total\ a\ Julgar}$ <p>2º grau:</p> $\frac{Julg2}{Total\ a\ Julgar}$	<p><b>Julg1 – Julgados no 1º grau:</b> sentenças proferidas;</p> <p><b>EDsJ – Embargos de Declaração Julgados</b></p> <p><b>Julg2 – Julgados no 2º grau:</b> processos julgados por decisão colegiada ou monocrática;</p>
<b>Julgados em relação aos distribuídos</b>	<p>1º grau:</p> $\frac{Julg1 + EDsJ}{Dist + EDsI}$ <p>2º grau:</p> $\frac{Julg2}{Dist2}$	<p><b>Dist1 – Distribuídos:</b> Processos recebidos;</p> <p><b>Dist2 – Distribuídos:</b> Processos distribuídos aos magistrados, incluídos os recursos internos distribuídos por vinculação;</p>
<b>Índice de Produtividade dos Magistrados</b>	<p>1º grau:</p> $\frac{BaixC + BaixEX}{Mag1}$ <p>2º grau:</p> $\frac{Baixados2}{Mag2}$	<p><b>BaixC – Baixados na Fase de Conhecimento:</b> processos que foram baixados na fase de conhecimento, incluindo embargos de terceiros;</p> <p><b>BaixEx – Baixados na Fase de Execução:</b> processos de execuções fiscais, não fiscais e títulos judiciais baixados;</p> <p><b>Baixados2:</b> baixados no segundo grau;</p>
<b>Índice de Produtividade dos Servidores</b>	<p>1º grau:</p> $\frac{BaixC + BaixEX}{Serv1}$ <p>2º grau:</p> $\frac{Baixados2}{Serv2}$	<p><b>Serv1:</b> Servidores lotados na área judiciária no 1º grau;</p> <p><b>Serv2:</b> Servidores lotados na área judiciária no 2º grau;</p>

<b>Índice de Atendimento à Demanda</b>	$\frac{\textit{Processos Baixados}}{\textit{Casos Novos - CNJ}}$	<b>Casos Novos – CNJ</b> – casos novos de conhecimento e execução, incluindo embargos de terceiros;
<b>Execuções Encerradas em relação ao Total a Executar</b>	$\frac{\textit{Encerradas}}{\textit{Total a Executar}}$	<b>Encerradas</b> – execuções extintas e execuções provisórias apensadas aos autos principais;
<b>Execuções Encerradas em relação às Iniciadas</b>	$\frac{\textit{Encerradas}}{\textit{Execuções Iniciadas}}$	<b>Execuções Iniciadas</b> no ano de referência;
<b>Total a Executar por Magistrado</b>	$\frac{\textit{Total a Executar}}{\textit{Mag}}$	<b>Total a Executar</b> – processos pendentes de Execução e em arquivo provisório no ano anterior ao ano de referência e execuções iniciadas no ano de referência;
<b>Resíduo por Magistrado</b>	<p>1º grau:</p> $\frac{\textit{Resíduo1} + \textit{EDsP}}{\textit{Mag}}$ <p>2º grau:</p> $\frac{\textit{Resíduo2}}{\textit{Mag2}}$	<p><b>Resíduo1</b> – na fase de conhecimento, refere-se às ações originárias pendentes de julgamento em dezembro do ano de referência. Na fase de execução, aos processos pendentes de execução, incluídos os processos em arquivo provisório;</p> <p><b>EDsP – Embargos de Declaração Pendentes</b> de julgamento em dezembro do ano de referência;</p> <p><b>Resíduo2</b> – Processos pendentes de julgamento em dezembro do ano de referência.</p>



# 12 ANEXOS

**Quadro 12.1 Siglas das Varas**

<b>Vara do Trabalho</b>	<b>Sigla</b>
Alagoinhas - 01a Vara	ALG1
Alagoinhas - 02a Vara	ALG2
Barreiras - 01a Vara	BRR1
Bom Jesus da Lapa - 01a Vara	BJL1
Brumado - 01a Vara	BRM1
Camaçari - 01a Vara	CAM1
Camaçari - 02a Vara	CAM2
Camaçari - 03a Vara	CAM3
Camaçari - 04a Vara	CAM4
Candeias - 01a Vara	CAD1
Candeias - 02a Vara	CAD2
Conceição do Coité - 01a Vara	CCC1
Cruz das Almas - 01a Vara	CZM1
Euclides da Cunha - 01a Vara	EUC1
Eunápolis - 01a Vara	EUN1
Feira de Santana - 01a Vara	FSA1
Feira de Santana - 02a Vara	FSA2
Feira de Santana - 03a Vara	FSA3
Feira de Santana - 04a Vara	FSA4
Feira de Santana - 05a Vara	FSA5
Feira de Santana - 06a Vara	FSA6
Guanambi - 01a Vara	GBN1
Ilhéus - 01a Vara	IOS1
Ilhéus - 02a Vara	IOS2
Ilhéus - 03a Vara	IOS3
Ipiaú - 01a Vara	IPW1

<b>Vara do Trabalho</b>	<b>Sigla</b>
Irecê - 01a Vara	IEE1
Itaberaba - 01a Vara	IEB1
Itabuna - 01a Vara	ITA1
Itabuna - 02a Vara	ITA2
Itabuna - 03a Vara	ITA3
Itabuna - 04a Vara	ITA4
Itamaraju - 01a Vara	ITJ1
Itapetinga - 01a Vara	ITP1
Jacobina - 01a Vara	JAC1
Jequié - 01a Vara	JEQ1
Juazeiro - 01a Vara	JUA1
Juazeiro - 02a Vara	JUA2
Paulo Afonso - 01a Vara	PAF1
Porto Seguro - 01a Vara	PSG1
Santo Amaro - 01a Vara	SMA1
Santo Antônio de Jesus - 01a Vara	SAJ1
Senhor do Bonfim - 01a Vara	SBR1
Simões Filho - 01a Vara	SMF1
Simões Filho - 02a Vara	SMF2
Teixeira de Freitas - 01a Vara	TXF1
Teixeira de Freitas - 02a Vara	TXF2
Valença - 01a Vara	VAL1
Vitória da Conquista - 01a Vara	VCA1
Vitória da Conquista - 02a Vara	VCA2

**Quadro 12.2 Siglas dos Desembargadores Relatores**

<b>Sigla</b>	<b>Magistrado</b>
AF	Alcino Felizola
LB	Ana Lúcia Bezerra Silva
DA	Dalila Andrade
DM	Débora Machado
ES	Edilton Meireles
EO	Esequias De Oliveira
HM	Humberto Machado
IM	Ivana Magaldi
JM	Jéferson Muricy
LN	Léa Nunes
LR	Luiz Roberto Peixoto
TV	Luiz Tadeu Vieira
LL	Luiza Lomba
MG	Marcos Gurgel
MR	Margareth Costa
AA	Maria Adna Aguiar
GB	M <sup>a</sup> Graças Boness
LO	M <sup>a</sup> Lourdes Linhares
MM	Marizete Menezes
NN	Nélia Neves
NF	Norberto Frerichs
PC	Paulino Couto
RS	Renato Simões
RD	Rubem Nascimento Júnior
SF	Sônia Lima França
SI	Suzana Inácio Gomes
VO	Valtércio Oliveira
VT	Vânia Tanajura Chaves
GR	Pires Ribeiro
YT	Yara Trindade

**Tabela 1. Recebimento e Produtividade - Fase de Conhecimento, 2020.**

Vara do Trabalho	Recebidos			Embargos de Declaração		Conciliados	Solucionados
	Casos Novos	Sentença Reformada / Anulada	Total	Interpostos	Julgados		
Alagoinhas - 01a Vara	746	21	767	578	646	285	1.017
Alagoinhas - 02a Vara	724	5	729	344	297	191	520
Barreiras - 01a Vara	797	10	807	96	118	138	437
Bom Jesus da Lapa - 01a Vara	319	7	326	208	202	85	503
Brumado - 01a Vara	342	18	360	182	187	106	585
Camaçari - 01a Vara	876	6	882	405	551	196	750
Camaçari - 02a Vara	937	14	951	161	163	286	628
Camaçari - 03a Vara	862	3	865	259	315	206	602
Camaçari - 04a Vara	830	9	839	472	442	226	715
Candeias - 01a Vara	771	4	775	224	345	79	551
Candeias - 02a Vara	591	14	605	184	194	62	534
Conceição do Coité - 01a Vara	605	17	622	298	382	114	1.145
Cruz das Almas - 01a Vara	383	7	390	67	81	114	537
Euclides da Cunha - 01a Vara	465	6	471	86	82	135	386
Eunápolis - 01a Vara	696	15	711	312	319	155	592
Feira de Santana - 01a Vara	780	4	784	230	270	274	703

Vara do Trabalho	Recebidos			Embargos de Declaração		Conciliados	Solucionados
	Casos Novos	Sentença Reformada / Anulada	Total	Interpostos	Julgados		
Feira de Santana - 02a Vara	799	14	813	220	231	151	763
Feira de Santana - 03a Vara	783	13	796	172	190	260	541
Feira de Santana - 04a Vara	784	11	795	212	301	194	730
Feira de Santana - 05a Vara	800	5	805	170	197	283	671
Feira de Santana - 06a Vara	789	11	800	188	204	282	749
Guanambi - 01a Vara	754	27	781	328	294	202	940
Ilhéus - 01a Vara	354	6	360	156	203	82	359
Ilhéus - 02a Vara	341	13	354	226	196	104	503
Ilhéus - 03a Vara	249	4	253	194	235	59	258
Ipiaú - 01a Vara	909	6	915	96	137	201	688
Irecê - 01a Vara	583	8	591	151	223	165	588
Itaberaba - 01a Vara	613	2	615	176	184	192	476
Itabuna - 01a Vara	503	11	514	275	338	104	1.909
Itabuna - 02a Vara	522	6	528	258	317	103	1.824
Itabuna - 03a Vara	566	8	574	250	262	120	1.352
Itabuna - 04a Vara	553	5	558	232	231	121	1.727
Itamaraju - 01a Vara	211	1	212	30	40	63	248
Itapetinga - 01a Vara	1.636	10	1.646	196	164	60	1.468
Jacobina - 01a Vara	781	7	788	197	212	239	907

Vara do Trabalho	Recebidos			Embargos de Declaração		Conciliados	Solucionados
	Casos Novos	Sentença Reformada / Anulada	Total	Interpostos	Julgados		
Jequié - 01a Vara	1.006	6	1.012	162	210	214	456
Juazeiro - 01a Vara	521	21	542	223	297	134	569
Juazeiro - 02a Vara	518	7	525	158	152	145	573
Paulo Afonso - 01a Vara	388	6	394	45	48	102	404
Porto Seguro - 01a Vara	1.331	11	1.342	131	109	382	1.190
Salvador - 01a Vara	576	13	589	281	312	212	568
Salvador - 02a Vara	589	8	597	292	308	176	503
Salvador - 03a Vara	586	8	594	299	235	133	466
Salvador - 04a Vara	588	2	590	332	357	158	406
Salvador - 05a Vara	589	2	591	332	386	188	658
Salvador - 06a Vara	613	12	625	290	310	139	490
Salvador - 07a Vara	567	2	569	337	352	161	413
Salvador - 08a Vara	591	3	594	342	389	138	577
Salvador - 09a Vara	583	4	587	286	300	167	480
Salvador - 10a Vara	599	2	601	333	321	216	732
Salvador - 11a Vara	584	3	587	313	329	197	449
Salvador - 12a Vara	591	16	607	474	513	196	642
Salvador - 13a Vara	455	4	459	309	341	143	556
Salvador - 14a Vara	541	9	550	291	306	158	538

Vara do Trabalho	Recebidos			Embargos de Declaração		Conciliados	Solucionados
	Casos Novos	Sentença Reformada / Anulada	Total	Interpostos	Julgados		
Salvador - 15a Vara	577	8	585	230	243	169	503
Salvador - 16a Vara	615	32	647	315	315	179	459
Salvador - 17a Vara	584	9	593	260	275	169	549
Salvador - 18a Vara	567	5	572	263	295	146	427
Salvador - 19a Vara	607	6	613	318	327	160	463
Salvador - 20a Vara	593	3	596	331	381	194	669
Salvador - 21a Vara	604	8	612	337	335	173	615
Salvador - 22a Vara	594	3	597	400	423	208	662
Salvador - 23a Vara	595	4	599	232	213	174	453
Salvador - 24a Vara	532	3	535	366	374	140	671
Salvador - 25a Vara	583	1	584	396	461	192	628
Salvador - 26a Vara	577	6	583	418	440	169	805
Salvador - 27a Vara	603	18	621	168	140	169	375
Salvador - 28a Vara	586	8	594	382	394	168	660
Salvador - 29a Vara	592	4	596	241	266	168	502
Salvador - 30a Vara	604	10	614	318	329	211	576
Salvador - 31a Vara	593	6	599	276	288	175	586
Salvador - 32a Vara	580	11	591	386	441	172	529
Salvador - 33a Vara	585	2	587	416	425	164	530

Vara do Trabalho	Recebidos			Embargos de Declaração		Conciliados	Solucionados
	Casos Novos	Sentença Reformada / Anulada	Total	Interpostos	Julgados		
Salvador - 34a Vara	580	27	607	368	376	183	561
Salvador - 35a Vara	580	5	585	257	281	134	519
Salvador - 36a Vara	619	5	624	383	394	157	495
Salvador - 37a Vara	594	7	601	232	248	174	431
Salvador - 38a Vara	602	4	606	324	340	187	660
Salvador - 39a Vara	599	5	604	196	256	181	489
Santo Amaro - 01a Vara	640	22	662	575	622	64	827
Santo Antônio de Jesus - 01a Vara	910	7	917	196	217	502	1.043
Senhor do Bonfim - 01a Vara	402	4	406	94	76	82	319
Simões Filho - 01a Vara	767	3	770	186	173	279	530
Simões Filho - 02a Vara	752	3	755	133	125	312	553
Teixeira de Freitas - 01a Vara	970	12	982	373	361	404	1.201
Valença - 01a Vara	716	18	734	133	137	341	994
Vitória da Conquista - 01a Vara	1.157	6	1.163	185	204	289	880
Vitória da Conquista - 02a Vara	1.172	10	1.182	218	234	269	1.167
<b>Total</b>	<b>55.954</b>	<b>752</b>	<b>58.053</b>	<b>22.969</b>	<b>24.737</b>	<b>15.854</b>	<b>58.907</b>

**Tabela 2. Recebimento e Produtividade - Fase de Execução, 2020.**

Vara do Trabalho	Execuções Iniciadas	Execuções Encerradas	Conciliados
Alagoinhas - 01a Vara	592	597	62
Alagoinhas - 02a Vara	597	454	36
Barreiras - 01a Vara	416	263	46
Bom Jesus da Lapa - 01a Vara	360	399	19
Brumado - 01a Vara	616	388	54
Camaçari - 01a Vara	371	190	40
Camaçari - 02a Vara	486	341	82
Camaçari - 03a Vara	388	241	38
Camaçari - 04a Vara	387	522	64
Candeias - 01a Vara	360	382	23
Candeias - 02a Vara	329	244	13
Conceição do Coité - 01a Vara	1.021	576	45
Cruz das Almas - 01a Vara	304	14	29
Euclides da Cunha - 01a Vara	349	445	51
Eunápolis - 01a Vara	300	262	47
Feira de Santana - 01a Vara	529	477	40
Feira de Santana - 02a Vara	406	402	58
Feira de Santana - 03a Vara	425	365	39
Feira de Santana - 04a Vara	364	457	39
Feira de Santana - 05a Vara	365	430	44
Feira de Santana - 06a Vara	389	401	37
Guanambi - 01a Vara	1.024	540	97
Ilhéus - 01a Vara	495	479	25
Ilhéus - 02a Vara	396	194	13
Ilhéus - 03a Vara	453	196	39
Ipiaú - 01a Vara	497	721	68
Irecê - 01a Vara	485	309	20
Itaberaba - 01a Vara	337	591	106
Itabuna - 01a Vara	645	281	22
Itabuna - 02a Vara	906	316	44



Vara do Trabalho	Execuções Iniciadas	Execuções Encerradas	Conciliados
Itabuna - 03a Vara	860	247	29
Itabuna - 04a Vara	615	291	34
Itamaraju - 01a Vara	254	349	9
Itapetinga - 01a Vara	688	249	12
Jacobina - 01a Vara	535	354	16
Jequié - 01a Vara	341	473	47
Juazeiro - 01a Vara	413	289	32
Juazeiro - 02a Vara	347	377	30
Paulo Afonso - 01a Vara	245	256	22
Porto Seguro - 01a Vara	360	320	62
Salvador - 01a Vara	379	421	39
Salvador - 02a Vara	426	499	65
Salvador - 03a Vara	319	180	50
Salvador - 04a Vara	718	766	77
Salvador - 05a Vara	397	370	49
Salvador - 06a Vara	638	718	51
Salvador - 07a Vara	371	298	23
Salvador - 08a Vara	374	367	39
Salvador - 09a Vara	404	122	30
Salvador - 10a Vara	369	528	48
Salvador - 11a Vara	320	291	50
Salvador - 12a Vara	374	243	44
Salvador - 13a Vara	520	493	70
Salvador - 14a Vara	297	269	31
Salvador - 15a Vara	392	413	54
Salvador - 16a Vara	238	341	30
Salvador - 17a Vara	370	409	48
Salvador - 18a Vara	463	365	42
Salvador - 19a Vara	465	517	64
Salvador - 20a Vara	381	616	55
Salvador - 21a Vara	368	264	28
Salvador - 22a Vara	398	305	45
Salvador - 23a Vara	425	345	52

Vara do Trabalho	Execuções Iniciadas	Execuções Encerradas	Conciliados
Salvador - 24a Vara	436	257	39
Salvador - 25a Vara	276	244	42
Salvador - 26a Vara	433	762	26
Salvador - 27a Vara	196	182	26
Salvador - 28a Vara	239	89	21
Salvador - 29a Vara	307	214	34
Salvador - 30a Vara	384	539	39
Salvador - 31a Vara	455	135	34
Salvador - 32a Vara	436	222	37
Salvador - 33a Vara	551	145	68
Salvador - 34a Vara	390	455	41
Salvador - 35a Vara	397	650	34
Salvador - 36a Vara	366	179	41
Salvador - 37a Vara	408	377	24
Salvador - 38a Vara	365	433	31
Salvador - 39a Vara	439	621	55
Santo Amaro - 01a Vara	874	622	38
Santo Antônio de Jesus - 01a Vara	406	429	111
Senhor do Bonfim - 01a Vara	319	424	59
Simões Filho - 01a Vara	222	321	40
Simões Filho - 02a Vara	174	314	48
Teixeira de Freitas - 01a Vara	517	330	72
Valença - 01a Vara	767	406	22
Vitória da Conquista - 01a Vara	534	453	41
Vitória da Conquista - 02a Vara	844	631	45
<b>Total</b>	<b>39.391</b>	<b>33.256</b>	<b>3.785</b>

**Tabela 3. Indicadores Produtividade - 2020.**

Vara do Trabalho	Fase de Conhecimento			Fase de Execução	
	Julgados / Distribuídos (%)	Tx de Solução IGEST	Índice de Conciliação	Encerradas / Iniciadas (%)	Índice de Conciliação
Alagoinhas - 01a Vara	123,64	132,59	29,56	100,84	10,47
Alagoinhas - 02a Vara	76,14	71,33	39,14	76,05	6,03
Barreiras - 01a Vara	61,46	54,15	36,51	63,22	11,06
Bom Jesus da Lapa - 01a Vara	132,02	154,29	17,78	110,83	5,28
Brumado - 01a Vara	142,44	162,5	18,56	62,99	8,77
Camaçari - 01a Vara	101,09	85,03	29,25	51,21	10,78
Camaçari - 02a Vara	71,13	66,04	54,79	70,16	16,87
Camaçari - 03a Vara	81,58	69,6	38,08	62,11	9,79
Camaçari - 04a Vara	88,25	85,22	33,38	134,88	16,54
Candeias - 01a Vara	89,69	71,1	16,32	106,11	6,39
Candeias - 02a Vara	92,27	88,26	13,6	74,16	3,95
Conceição do Coité - 01a Vara	165,98	184,08	10,5	56,42	4,41
Cruz das Almas - 01a Vara	135,23	137,69	22,14	4,61	9,54
Euclides da Cunha - 01a Vara	84,02	81,95	36,78	127,51	14,61

Vara do Trabalho	Fase de Conhecimento			Fase de Execução	
	Julgados / Distribuídos (%)	Tx de Solução IGEST	Índice de Conciliação	Encerradas / Iniciadas (%)	Índice de Conciliação
Eunápolis - 01a Vara	89,05	83,26	28,86	87,33	15,67
Feira de Santana - 01a Vara	95,96	89,67	41,08	90,17	7,56
Feira de Santana - 02a Vara	96,22	93,85	21,24	99,01	14,29
Feira de Santana - 03a Vara	75,52	67,96	53,83	85,88	9,18
Feira de Santana - 04a Vara	102,38	91,82	29,48	125,55	10,71
Feira de Santana - 05a Vara	89,03	83,35	45,79	117,81	12,05
Feira de Santana - 06a Vara	96,46	93,63	40,58	103,08	9,51
Guanambi - 01a Vara	111,27	120,36	22,67	52,73	9,47
Ilhéus - 01a Vara	108,91	99,72	24,55	96,77	5,05
Ilhéus - 02a Vara	120,52	142,09	21,58	48,99	3,28
Ilhéus - 03a Vara	110,29	101,98	24,48	43,27	8,61
Ipiaú - 01a Vara	81,6	75,19	31,7	145,07	13,68
Irecê - 01a Vara	109,3	99,49	29,31	63,71	4,12
Itaberaba - 01a Vara	83,44	77,4	45,07	175,37	31,45
Itabuna - 01a Vara	284,79	371,4	5,5	43,57	3,41
Itabuna - 02a Vara	272,39	345,45	5,81	34,88	4,86
Itabuna - 03a Vara	195,87	235,54	9,46	28,72	3,37

Vara do Trabalho	Fase de Conhecimento			Fase de Execução	
	Julgados / Distribuídos (%)	Tx de Solução IGEST	Índice de Conciliação	Encerradas / Iniciadas (%)	Índice de Conciliação
Itabuna - 04a Vara	247,85	309,5	7,38	47,32	5,53
Itamaraju - 01a Vara	119,01	116,98	26,14	137,4	3,54
Itapetinga - 01a Vara	88,6	89,19	4,28	36,19	1,74
Jacobina - 01a Vara	113,6	115,1	29,15	66,17	2,99
Jequié - 01a Vara	56,73	45,06	51,2	138,71	13,78
Juazeiro - 01a Vara	113,2	104,98	24,5	69,98	7,75
Juazeiro - 02a Vara	106,15	109,14	26,27	108,65	8,65
Paulo Afonso - 01a Vara	102,96	102,54	29,23	104,49	8,98
Porto Seguro - 01a Vara	88,19	88,67	35,34	88,89	17,22
Salvador - 01a Vara	101,15	96,43	39,04	111,08	10,29
Salvador - 02a Vara	91,23	84,25	38,26	117,14	15,26
Salvador - 03a Vara	78,5	78,45	31,37	56,43	15,67
Salvador - 04a Vara	82,75	68,81	43,53	106,69	10,72
Salvador - 05a Vara	113,11	111,34	30,67	93,2	12,34
Salvador - 06a Vara	87,43	78,4	31,38	112,54	7,99
Salvador - 07a Vara	84,44	72,58	42,04	80,32	6,2
Salvador - 08a Vara	103,21	97,14	25,6	98,13	10,43

Vara do Trabalho	Fase de Conhecimento			Fase de Execução	
	Julgados / Distribuídos (%)	Tx de Solução IGEST	Índice de Conciliação	Encerradas / Iniciadas (%)	Índice de Conciliação
Salvador - 09a Vara	89,35	81,77	37,11	30,2	7,43
Salvador - 10a Vara	112,74	121,8	30,38	143,09	13,01
Salvador - 11a Vara	86,44	76,49	47,36	90,94	15,63
Salvador - 12a Vara	106,85	105,77	32,08	64,97	11,76
Salvador - 13a Vara	116,8	121,13	27,19	94,81	13,46
Salvador - 14a Vara	100,36	97,82	31,41	90,57	10,44
Salvador - 15a Vara	91,53	85,98	37,89	105,36	13,78
Salvador - 16a Vara	80,46	70,94	42,62	143,28	12,61
Salvador - 17a Vara	96,6	92,58	34,14	110,54	12,97
Salvador - 18a Vara	86,47	74,65	36,5	78,83	9,07
Salvador - 19a Vara	84,85	75,53	38,19	111,18	13,76
Salvador - 20a Vara	113,27	112,25	30,79	161,68	14,44
Salvador - 21a Vara	100,11	100,49	29,83	71,74	7,61
Salvador - 22a Vara	108,83	110,89	33,23	76,63	11,31
Salvador - 23a Vara	80,14	75,63	41,04	81,18	12,24
Salvador - 24a Vara	115,98	125,42	21,64	58,94	8,94
Salvador - 25a Vara	111,12	107,53	32,54	88,41	15,22

Vara do Trabalho	Fase de Conhecimento			Fase de Execução	
	Julgados / Distribuídos (%)	Tx de Solução IGEST	Índice de Conciliação	Encerradas / Iniciadas (%)	Índice de Conciliação
Salvador - 26a Vara	124,38	138,08	23,12	175,98	6
Salvador - 27a Vara	65,27	60,39	51,37	92,86	13,27
Salvador - 28a Vara	107,99	111,11	27,18	37,24	8,79
Salvador - 29a Vara	91,76	84,23	35,37	69,71	11,07
Salvador - 30a Vara	97,1	93,81	39,44	140,36	10,16
Salvador - 31a Vara	99,89	97,83	31,99	29,67	7,47
Salvador - 32a Vara	99,28	89,51	35,46	50,92	8,49
Salvador - 33a Vara	95,21	90,29	33,27	26,32	12,34
Salvador - 34a Vara	96,1	92,42	34,4	116,67	10,51
Salvador - 35a Vara	95,01	88,72	27,29	163,73	8,56
Salvador - 36a Vara	88,28	79,33	33,84	48,91	11,2
Salvador - 37a Vara	81,51	71,71	44,39	92,4	5,88
Salvador - 38a Vara	107,53	108,91	30,71	118,63	8,49
Salvador - 39a Vara	93,13	80,96	40,22	141,46	12,53
Santo Amaro - 01a Vara	117,14	124,92	7,99	71,17	4,35
Santo Antônio de Jesus - 01a Vara	113,21	113,74	51,02	105,67	27,34
Senhor do Bonfim - 01a Vara	79	78,57	28,47	132,92	18,5

Vara do Trabalho	Fase de Conhecimento			Fase de Execução	
	Julgados / Distribuídos (%)	Tx de Solução IGEST	Índice de Conciliação	Encerradas / Iniciadas (%)	Índice de Conciliação
Simões Filho - 01a Vara	73,54	68,83	56,71	144,59	18,02
Simões Filho - 02a Vara	76,35	73,25	60,35	180,46	27,59
Teixeira de Freitas - 01a Vara	115,28	122,3	35,75	63,83	13,93
Valença - 01a Vara	130,45	135,42	51,28	52,93	2,87
Vitória da Conquista - 01a Vara	80,42	75,67	34,49	84,83	7,68
Vitória da Conquista - 02a Vara	100,07	98,73	23,87	74,76	5,33
<b>Total</b>	<b>103,24</b>	<b>101,47</b>	<b>26,91</b>	<b>84,43</b>	<b>9,61</b>



## Tabela 4 - Resíduo do Ano Anterior por Vara - 5ª Região - BA

Período de Referência: 01/01/20 a 31/12/20

Vara do Trabalho	Conhecimento			Execução		
	Pendentes de Julgamento	Embargos de Declaração Pendentes	Total	Pendentes de Execução	Arquivo Provisório	Total
Alagoinhas - 01a Vara	996	284	1.280	1.812	635	2.447
Alagoinhas - 02a Vara	650	136	786	2.649	449	3.098
Barreiras - 01a Vara	737	130	867	2.384	533	2.917
Bom Jesus da Lapa - 01a Vara	518	20	538	1.666	15	1.681
Brumado - 01a Vara	686	36	722	1.792	48	1.840
Camaçari - 01a Vara	710	282	992	1.436	332	1.768
Camaçari - 02a Vara	536	38	574	1.605	375	1.980
Camaçari - 03a Vara	765	208	973	2.489	290	2.779
Camaçari - 04a Vara	626	256	882	1.715	592	2.307
Candeias - 01a Vara	948	203	1.151	2.393	858	3.251
Candeias - 02a Vara	501	52	553	1.124	343	1.467
Conceição do Coité - 01a Vara	1.185	331	1.516	3.364	113	3.477
Cruz das Almas - 01a Vara	376	45	421	1.238	422	1.660
Euclides da Cunha - 01a Vara	264	14	278	1.557	250	1.807
Eunápolis - 01a Vara	934	120	1.054	2.146	569	2.715

**Tabela 4 - Resíduo do Ano Anterior por Vara - 5ª Região - BA**

Vara do Trabalho	Conhecimento			Execução		
	Pendentes de Julgamento	Embargos de Declaração Pendentes	Total	Pendentes de Execução	Arquivo Provisório	Total
Feira de Santana - 01a Vara	620	92	712	1.346	255	1.601
Feira de Santana - 02a Vara	694	68	762	1.441	155	1.596
Feira de Santana - 03a Vara	328	53	381	1.030	47	1.077
Feira de Santana - 04a Vara	585	142	727	1.213	255	1.468
Feira de Santana - 05a Vara	447	52	499	716	82	798
Feira de Santana - 06a Vara	402	22	424	842	46	888
Guanambi - 01a Vara	923	88	1.011	2.830	62	2.892
Ilhéus - 01a Vara	322	112	434	2.366	275	2.641
Ilhéus - 02a Vara	546	76	622	1.491	256	1.747
Ilhéus - 03a Vara	127	69	196	1.930	152	2.082
Ipiaú - 01a Vara	462	67	529	2.115	416	2.531
Irecê - 01a Vara	773	127	900	1.651	281	1.932
Itaberaba - 01a Vara	293	40	333	1.227	797	2.024
Itabuna - 01a Vara	1.875	153	2.028	1.476	356	1.832
Itabuna - 02a Vara	1.706	111	1.817	1.720	363	2.083
Itabuna - 03a Vara	1.235	95	1.330	1.487	868	2.355
Itabuna - 04a Vara	1.698	77	1.775	1.819	234	2.053

**Tabela 4 - Resíduo do Ano Anterior por Vara - 5ª Região - BA**

Vara do Trabalho	Conhecimento			Execução		
	Pendentes de Julgamento	Embargos de Declaração Pendentes	Total	Pendentes de Execução	Arquivo Provisório	Total
Itamaraju - 01a Vara	209	24	233	763	274	1.037
Itapetinga - 01a Vara	2.263	47	2.310	2.093	118	2.211
Jacobina - 01a Vara	643	41	684	1.520	103	1.623
Jequié - 01a Vara	351	89	440	1.341	441	1.782
Juazeiro - 01a Vara	431	119	550	1.083	2	1.085
Juazeiro - 02a Vara	573	61	634	912	115	1.027
Paulo Afonso - 01a Vara	225	16	241	612	345	957
Porto Seguro - 01a Vara	729	18	747	455	783	1.238
Salvador - 01a Vara	406	77	483	950	251	1.201
Salvador - 02a Vara	365	136	501	1.706	359	2.065
Salvador - 03a Vara	180	68	248	1.107	265	1.372
Salvador - 04a Vara	280	164	444	1.004	389	1.393
Salvador - 05a Vara	683	153	836	1.242	89	1.331
Salvador - 06a Vara	533	119	652	1.952	67	2.019
Salvador - 07a Vara	219	103	322	1.441	165	1.606
Salvador - 08a Vara	437	118	555	1.155	194	1.349
Salvador - 09a Vara	370	94	464	1.085	193	1.278

**Tabela 4 - Resíduo do Ano Anterior por Vara - 5ª Região - BA**

Vara do Trabalho	Conhecimento			Execução		
	Pendentes de Julgamento	Embargos de Declaração Pendentes	Total	Pendentes de Execução	Arquivo Provisório	Total
Salvador - 10a Vara	552	77	629	1.166	248	1.414
Salvador - 11a Vara	327	93	420	975	204	1.179
Salvador - 12a Vara	630	159	789	1.107	242	1.349
Salvador - 13a Vara	404	97	501	956	211	1.167
Salvador - 14a Vara	378	108	486	1.233	311	1.544
Salvador - 15a Vara	426	111	537	1.676	223	1.899
Salvador - 16a Vara	358	65	423	1.109	3	1.112
Salvador - 17a Vara	390	52	442	1.098	332	1.430
Salvador - 18a Vara	297	68	365	1.016	382	1.398
Salvador - 19a Vara	403	41	444	993	370	1.363
Salvador - 20a Vara	605	178	783	2.326	97	2.423
Salvador - 21a Vara	690	68	758	715	219	934
Salvador - 22a Vara	669	162	831	1.341	193	1.534
Salvador - 23a Vara	260	63	323	1.000	324	1.324
Salvador - 24a Vara	531	110	641	1.086	236	1.322
Salvador - 25a Vara	633	154	787	1.437	76	1.513
Salvador - 26a Vara	909	97	1.006	738	19	757

**Tabela 4 - Resíduo do Ano Anterior por Vara - 5ª Região - BA**

Vara do Trabalho	Conhecimento			Execução		
	Pendentes de Julgamento	Embargos de Declaração Pendentes	Total	Pendentes de Execução	Arquivo Provisório	Total
Salvador - 27a Vara	293	42	335	875	385	1.260
Salvador - 28a Vara	631	92	723	828	200	1.028
Salvador - 29a Vara	360	141	501	854	335	1.189
Salvador - 30a Vara	671	84	755	1.558	211	1.769
Salvador - 31a Vara	833	140	973	1.535	76	1.611
Salvador - 32a Vara	428	164	592	1.024	366	1.390
Salvador - 33a Vara	551	153	704	1.626	115	1.741
Salvador - 34a Vara	672	236	908	1.680	247	1.927
Salvador - 35a Vara	660	152	812	1.701	389	2.090
Salvador - 36a Vara	470	135	605	1.422	133	1.555
Salvador - 37a Vara	307	127	434	1.152	342	1.494
Salvador - 38a Vara	693	87	780	1.294	288	1.582
Salvador - 39a Vara	599	141	740	1.632	525	2.157
Santo Amaro - 01a Vara	738	143	881	2.538	808	3.346
Santo Antônio de Jesus - 01a Vara	473	66	539	1.162	14	1.176
Senhor do Bonfim - 01a Vara	262	10	272	1.035	186	1.221
Simões Filho - 01a Vara	131	12	143	1.032	6	1.038

**Tabela 4 - Resíduo do Ano Anterior por Vara - 5ª Região - BA**

Vara do Trabalho	Conhecimento			Execução		
	Pendentes de Julgamento	Embargos de Declaração Pendentes	Total	Pendentes de Execução	Arquivo Provisório	Total
Simões Filho - 02a Vara	218	10	228	593	257	850
Teixeira de Freitas - 01a Vara	1.593	240	1.833	2.533	507	3.040
Teixeira de Freitas - 02a Vara						
Valença - 01a Vara	671	43	714	1.099	336	1.435
Vitória da Conquista - 01a Vara	668	99	767	1.897	535	2.432
Vitória da Conquista - 02a Vara	1.034	76	1.110	1.505	180	1.685
<b>Total</b>	<b>53.783</b>	<b>9.142</b>	<b>62.925</b>	<b>127.038</b>	<b>25.008</b>	<b>152.046</b>

## Tabela 5 - Resíduo do Ano por Vara - 5ª Região - BA

Período de Referência: 01/01/20 a 31/12/20

Município-Vara	Conhecimento			Execução		
	Pendentes de Julgamento	Embargos de declaração pendentes	Total	Pendentes de Execução	Arquivo Provisório	Total
Alagoinhas - 01a Vara	794	178	972	2.424	42	2.466
Alagoinhas - 02a Vara	868	159	1.027	2.651	608	3.259
Barreiras - 01a Vara	1.124	73	1.197	2.286	608	2.894
Bom Jesus da Lapa - 01a Vara	336	21	357	1.616	45	1.661
Brumado - 01a Vara	463	22	485	2.003	70	2.073
Camaçari - 01a Vara	847	44	891	1.424	359	1.783
Camaçari - 02a Vara	851	29	880	1.572	547	2.119
Camaçari - 03a Vara	1.013	137	1.150	2.409	280	2.689
Camaçari - 04a Vara	752	236	988	1.721	523	2.244
Candeias - 01a Vara	1.156	73	1.229	2.535	751	3.286
Candeias - 02a Vara	651	40	691	1.397	138	1.535
Conceição do Coité - 01a Vara	660	143	803	3.785	111	3.896
Cruz das Almas - 01a Vara	242	25	267	1.227	653	1.880
Euclides da Cunha - 01a Vara	350	7	357	1.463	260	1.723
Eunápolis - 01a Vara	1.078	100	1.178	2.241	524	2.765

**Tabela 5 - Resíduo do Ano por Vara - 5ª Região - BA**

Município-Vara	Conhecimento			Execução		
	Pendentes de Julgamento	Embargos de declaração pendentes	Total	Pendentes de Execução	Arquivo Provisório	Total
Feira de Santana - 01a Vara	731	30	761	1.412	277	1.689
Feira de Santana - 02a Vara	747	54	801	1.478	174	1.652
Feira de Santana - 03a Vara	576	31	607	1.039	105	1.144
Feira de Santana - 04a Vara	647	41	688	1.203	158	1.361
Feira de Santana - 05a Vara	584	12	596	798	127	925
Feira de Santana - 06a Vara	456	1	457	825	141	966
Guanambi - 01a Vara	818	94	912	3.267	106	3.373
Ilhéus - 01a Vara	319	53	372	2.522	139	2.661
Ilhéus - 02a Vara	407	59	466	1.716	224	1.940
Ilhéus - 03a Vara	148	29	177	2.139	168	2.307
Ipiaú - 01a Vara	694	19	713	1.913	358	2.271
Irecê - 01a Vara	778	53	831	1.714	414	2.128
Itaberaba - 01a Vara	437	15	452	1.056	373	1.429
Itabuna - 01a Vara	508	73	581	1.904	334	2.238
Itabuna - 02a Vara	419	40	459	2.073	658	2.731
Itabuna - 03a Vara	448	70	518	2.444	532	2.976
Itabuna - 04a Vara	536	55	591	2.259	140	2.399



**Tabela 5 - Resíduo do Ano por Vara - 5ª Região - BA**

Município-Vara	Conhecimento			Execução		
	Pendentes de Julgamento	Embargos de declaração pendentes	Total	Pendentes de Execução	Arquivo Provisório	Total
Itamaraju - 01a Vara	6	6	12	80	8	88
Itapetinga - 01a Vara	2.452	76	2.528	2.531	145	2.676
Jacobina - 01a Vara	532	12	544	1.584	130	1.714
Jequié - 01a Vara	927	35	962	1.204	436	1.640
Juazeiro - 01a Vara	394	33	427	1.170	1	1.171
Juazeiro - 02a Vara	516	54	570	900	139	1.039
Paulo Afonso - 01a Vara	224	5	229	675	285	960
Porto Seguro - 01a Vara	883	33	916	516	772	1.288
Salvador - 01a Vara	446	27	473	916	231	1.147
Salvador - 02a Vara	470	83	553	1.640	404	2.044
Salvador - 03a Vara	308	120	428	1.234	228	1.462
Salvador - 04a Vara	468	99	567	1.137	445	1.582
Salvador - 05a Vara	641	73	714	1.203	211	1.414
Salvador - 06a Vara	665	62	727	1.933	150	2.083
Salvador - 07a Vara	379	75	454	1.473	196	1.669
Salvador - 08a Vara	469	46	515	1.266	167	1.433
Salvador - 09a Vara	488	43	531	1.150	219	1.369

**Tabela 5 - Resíduo do Ano por Vara - 5ª Região - BA**

Município-Vara	Conhecimento			Execução		
	Pendentes de Julgamento	Embargos de declaração pendentes	Total	Pendentes de Execução	Arquivo Provisório	Total
Salvador - 10a Vara	458	61	519	1.066	360	1.426
Salvador - 11a Vara	471	66	537	1.053	164	1.217
Salvador - 12a Vara	623	107	730	1.172	293	1.465
Salvador - 13a Vara	327	59	386	1.162	254	1.416
Salvador - 14a Vara	397	71	468	1.319	279	1.598
Salvador - 15a Vara	513	62	575	1.548	345	1.893
Salvador - 16a Vara	541	57	598	1.069	6	1.075
Salvador - 17a Vara	457	28	485	1.111	296	1.407
Salvador - 18a Vara	460	19	479	1.027	425	1.452
Salvador - 19a Vara	560	25	585	1.047	290	1.337
Salvador - 20a Vara	540	123	663	2.059	287	2.346
Salvador - 21a Vara	700	54	754	755	234	989
Salvador - 22a Vara	612	86	698	1.369	246	1.615
Salvador - 23a Vara	409	64	473	1.138	299	1.437
Salvador - 24a Vara	417	86	503	1.221	283	1.504
Salvador - 25a Vara	603	67	670	1.366	168	1.534
Salvador - 26a Vara	721	56	777	801	85	886

**Tabela 5 - Resíduo do Ano por Vara - 5ª Região - BA**

Município-Vara	Conhecimento			Execução		
	Pendentes de Julgamento	Embargos de declaração pendentes	Total	Pendentes de Execução	Arquivo Provisório	Total
Salvador - 27a Vara	544	60	604	912	312	1.224
Salvador - 28a Vara	584	71	655	952	177	1.129
Salvador - 29a Vara	471	89	560	941	361	1.302
Salvador - 30a Vara	713	65	778	1.504	158	1.662
Salvador - 31a Vara	865	111	976	1.483	247	1.730
Salvador - 32a Vara	501	93	594	1.147	435	1.582
Salvador - 33a Vara	637	119	756	1.619	243	1.862
Salvador - 34a Vara	728	188	916	1.611	289	1.900
Salvador - 35a Vara	746	107	853	1.687	347	2.034
Salvador - 36a Vara	608	116	724	1.509	205	1.714
Salvador - 37a Vara	470	98	568	1.264	332	1.596
Salvador - 38a Vara	643	32	675	1.249	306	1.555
Salvador - 39a Vara	730	65	795	1.609	385	1.994
Santo Amaro - 01a Vara	589	87	676	2.811	822	3.633
Santo Antônio de Jesus - 01a Vara	447	43	490	1.017	95	1.112
Senhor do Bonfim - 01a Vara	373	20	393	752	387	1.139
Simões Filho - 01a Vara	396	21	417	931	93	1.024

**Tabela 5 - Resíduo do Ano por Vara - 5ª Região - BA**

Município-Vara	Conhecimento			Execução		
	Pendentes de Julgamento	Embargos de declaração pendentes	Total	Pendentes de Execução	Arquivo Provisório	Total
Simões Filho - 02a Vara	478	2	480	528	198	726
Teixeira de Freitas - 01a Vara	1.032	214	1.246	1.827	713	2.540
Teixeira de Freitas - 02a Vara	599	16	615	1.468	292	1.760
Valença - 01a Vara	419	35	454	1.439	355	1.794
Vitória da Conquista - 01a Vara	972	77	1.049	1.725	749	2.474
Vitória da Conquista - 02a Vara	1.051	45	1.096	1.237	672	1.909
<b>Total</b>	<b>54.111</b>	<b>5.763</b>	<b>59.874</b>	<b>132.633</b>	<b>26.601</b>	<b>159.234</b>

**Tabela 6. Arrecadações por Vara e Foro Trabalhistas - 2020**

Descrição da Vara/Foro	Custas Processuais e Emolumentos	Contribuições Previdenciárias	Imposto de Renda	Subtotal	Valores Pagos Decorrentes de Multas	Total
Alagoinhas - 01a Vara	465.814,4	1.915.214,9	488.867,67	2.869.896,97	0	2.869.896,97
Alagoinhas - 02a Vara	318.660,34	1.594.062,23	184.019,74	2.096.742,31	0	2.096.742,31
Barreiras - 01a Vara	217.535,65	303.893,02	140.522,07	661.950,74	0	661.950,74
Bom Jesus da Lapa - 01a Vara	273.617,55	357.456,73	36.450,91	667.525,19	0	667.525,19
Brumado - 01a Vara	96.284,31	642.216,36	82.009,84	820.510,51	0	820.510,51
Camaçari - 01a Vara	475.823,44	2.561.710,55	1.012.151,81	4.049.685,8	0	4.049.685,8
Camaçari - 02a Vara	1.396.302,54	2.310.918,99	84.788,73	3.792.010,26	0	3.792.010,26
Camaçari - 03a Vara	366.479,32	1.485.722,82	332.634,31	2.184.836,45	0	2.184.836,45
Camaçari - 04a Vara	712.605,82	1.606.840,85	121.147,5	2.440.594,17	0	2.440.594,17
Candeias - 01a Vara	73.226,72	440.597,96	9.860,06	523.684,74	0	523.684,74
Candeias - 02a Vara	425.886,14	1.458.564,57	155.251,27	2.039.701,98	0	2.039.701,98
Conceição do Coité - 01a Vara	199.754,8	668.396,16	1.123,54	869.274,5	0	869.274,5
Cruz das Almas - 01a Vara	53.484,04	148.598,81	3.356,86	205.439,71	0	205.439,71
Euclides da Cunha - 01a Vara	45.921,3	376.961,51	10.559,82	433.442,63	0	433.442,63
Eunápolis - 01a Vara	132.336,38	199.914,98	7.472,08	339.723,44	0	339.723,44
Feira de Santana - 01a Vara	104.528,56	443.340,73	2.307,74	550.177,03	0	550.177,03
<b>Soma:</b>	<b>22.111.983,1</b>	<b>130.114.958,19</b>	<b>14.592.802,44</b>	<b>166.819.743,73</b>	<b>6.529,03</b>	<b>166.826.272,76</b>

**Tabela 6. Arrecadações por Vara e Foro Trabalhistas - 2020**

Descrição da Vara/Foro	Custas Processuais e Emolumentos	Contribuições Previdenciárias	Imposto de Renda	Subtotal	Valores Pagos Decorrentes de Multas	Total
Feira de Santana - 02a Vara	110.273,69	467.666,12	1.136,14	579.075,95	4.629,03	583.704,98
Feira de Santana - 03a Vara	200.079,74	739.477,22	20.284,15	959.841,11	0	959.841,11
Feira de Santana - 04a Vara	49.527,85	180.398,42	1.418,84	231.345,11	0	231.345,11
Feira de Santana - 05a Vara	115.499,93	127.564,84	2.290,75	245.355,52	0	245.355,52
Feira de Santana - 06a Vara	113.524,21	41.286.359,19	21.934,26	41.421.817,66	0	41.421.817,66
Guanambi - 01a Vara	269.701,57	706.845,03	35.034,47	1.011.581,07	0	1.011.581,07
Ilhéus - 01a Vara	85.694,54	558.017,65	98.055,41	741.767,6	0	741.767,6
Ilhéus - 02a Vara	62.352,57	701.157,21	9.541,45	773.051,23	0	773.051,23
Ilhéus - 03a Vara	85.756,89	1.525.345,87	41.745,23	1.652.847,99	0	1.652.847,99
Ipiaú - 01a Vara	100.937,44	857.645,99	15.696,17	974.279,6	0	974.279,6
Irecê - 01a Vara	61.986,06	86.175,63	1.484,63	149.646,32	0	149.646,32
Itaberaba - 01a Vara	87.822,13	451.139,91	50.504,76	589.466,8	0	589.466,8
Itabuna - 01a Vara	96.974,46	652.140,66	95.354,71	844.469,83	0	844.469,83
Itabuna - 02a Vara	184.806,76	1.129.165,43	243.631,5	1.557.603,69	0	1.557.603,69
Itabuna - 03a Vara	42.412,82	255.988,09	4.463,28	302.864,19	0	302.864,19
Itabuna - 04a Vara	161.467,6	681.516,13	83.488,86	926.472,59	0	926.472,59
Itamaraju - 01a Vara	44.566,15	629.273,13	31.618	705.457,28	0	705.457,28
<b>Soma:</b>	<b>22.111.983,1</b>	<b>130.114.958,19</b>	<b>14.592.802,44</b>	<b>166.819.743,73</b>	<b>6.529,03</b>	<b>166.826.272,76</b>

**Tabela 6. Arrecadações por Vara e Foro Trabalhistas - 2020**

Descrição da Vara/Foro	Custas Processuais e Emolumentos	Contribuições Previdenciárias	Imposto de Renda	Subtotal	Valores Pagos Decorrentes de Multas	Total
Itapetinga - 01a Vara	14.524,52	89.074,44	3.424,69	107.023,65	0	107.023,65
Jacobina - 01a Vara	64.875,97	366.934,89	172.477,24	604.288,1	0	604.288,1
Jequié - 01a Vara	166.442,97	1.112.400,99	31.715,31	1.310.559,27	0	1.310.559,27
Juazeiro - 01a Vara	158.590,36	790.288,66	98.160,51	1.047.039,53	0	1.047.039,53
Juazeiro - 02a Vara	106.451,03	675.714,9	10.002,4	792.168,33	0	792.168,33
Paulo Afonso - 01a Vara	57.345,14	397.812,74	20.932,83	476.090,71	0	476.090,71
Porto Seguro - 01a Vara	133.468,03	591.790,57	1.250,36	726.508,96	0	726.508,96
Salvador - 01a Vara	430.839,85	2.232.857,26	319.922,92	2.983.620,03	0	2.983.620,03
Salvador - 02a Vara	285.763,44	1.339.487,13	319.414,05	1.944.664,62	0	1.944.664,62
Salvador - 03a Vara	445.965,54	4.003.949,51	835.364,5	5.285.279,55	0	5.285.279,55
Salvador - 04a Vara	445.904,12	1.829.037,56	712.977,67	2.987.919,35	0	2.987.919,35
Salvador - 05a Vara	199.842,91	1.638.360,19	52.742,85	1.890.945,95	0	1.890.945,95
Salvador - 06a Vara	447.333,99	1.762.235,79	78.546,17	2.288.115,95	0	2.288.115,95
Salvador - 07a Vara	342.516,53	1.232.168,35	146.642,78	1.721.327,66	0	1.721.327,66
Salvador - 08a Vara	376.970,12	931.875,56	179.018,29	1.487.863,97	0	1.487.863,97
Salvador - 09a Vara	79.448,07	186.260,05	25.183,58	290.891,7	0	290.891,7
Salvador - 10a Vara	270.351,21	891.407,53	32.596,91	1.194.355,65	0	1.194.355,65
<b>Soma:</b>	<b>22.111.983,1</b>	<b>130.114.958,19</b>	<b>14.592.802,44</b>	<b>166.819.743,73</b>	<b>6.529,03</b>	<b>166.826.272,76</b>

**Tabela 6. Arrecadações por Vara e Foro Trabalhistas - 2020**

Descrição da Vara/Foro	Custas Processuais e Emolumentos	Contribuições Previdenciárias	Imposto de Renda	Subtotal	Valores Pagos Decorrentes de Multas	Total
Salvador - 11a Vara	361.389,22	1.057.533,36	348.879,08	1.767.801,66	0	1.767.801,66
Salvador - 12a Vara	362.979,59	1.166.894,4	354.106,74	1.883.980,73	0	1.883.980,73
Salvador - 13a Vara	303.830,91	891.773,69	94.856,01	1.290.460,61	0	1.290.460,61
Salvador - 14a Vara	174.510,2	630.370,02	40.227,22	845.107,44	0	845.107,44
Salvador - 15a Vara	389.133,72	935.796,37	149.001	1.473.931,09	0	1.473.931,09
Salvador - 16a Vara	284.685,57	1.901.858,78	347.016,58	2.533.560,93	0	2.533.560,93
Salvador - 17a Vara	404.160,31	1.852.429,65	728.024,49	2.984.614,45	0	2.984.614,45
Salvador - 18a Vara	183.625,87	677.431,19	92.187,39	953.244,45	0	953.244,45
Salvador - 19a Vara	424.895,75	1.442.200,01	317.740,57	2.184.836,33	0	2.184.836,33
Salvador - 20a Vara	326.729,13	660.649,89	299.174,73	1.286.553,75	0	1.286.553,75
Salvador - 21a Vara	222.054,92	1.029.057,53	487.956,08	1.739.068,53	0	1.739.068,53
Salvador - 22a Vara	451.219,34	1.815.169,85	524.893,73	2.791.282,92	0	2.791.282,92
Salvador - 23a Vara	392.564,03	1.485.588,34	496.108,37	2.374.260,74	0	2.374.260,74
Salvador - 24a Vara	201.454,77	674.121,7	171.591,89	1.047.168,36	0	1.047.168,36
Salvador - 25a Vara	320.568,4	2.104.118,37	269.034,47	2.693.721,24	0	2.693.721,24
Salvador - 26a Vara	169.794,44	829.573,71	394.391,05	1.393.759,2	0	1.393.759,2
Salvador - 27a Vara	193.769,51	713.286,39	96.530,68	1.003.586,58	0	1.003.586,58
<b>Soma:</b>	<b>22.111.983,1</b>	<b>130.114.958,19</b>	<b>14.592.802,44</b>	<b>166.819.743,73</b>	<b>6.529,03</b>	<b>166.826.272,76</b>



**Tabela 6. Arrecadações por Vara e Foro Trabalhistas - 2020**

Descrição da Vara/Foro	Custas Processuais e Emolumentos	Contribuições Previdenciárias	Imposto de Renda	Subtotal	Valores Pagos Decorrentes de Multas	Total
Salvador - 28a Vara	236.876,83	622.314,79	150.260,23	1.009.451,85	0	1.009.451,85
Salvador - 29a Vara	456.042,84	1.473.271,95	226.964,92	2.156.279,71	0	2.156.279,71
Salvador - 30a Vara	520.789,14	2.604.305,96	405.313,65	3.530.408,75	675,89	3.531.084,64
Salvador - 31a Vara	206.049,02	2.426.499,38	197.756,92	2.830.305,32	0	2.830.305,32
Salvador - 32a Vara	131.184,8	583.295,08	43.984,47	758.464,35	0	758.464,35
Salvador - 33a Vara	234.843,42	682.249,6	224.247,34	1.141.340,36	0	1.141.340,36
Salvador - 34a Vara	353.659,83	1.327.428,51	82.564,09	1.763.652,43	0	1.763.652,43
Salvador - 35a Vara	152.671,89	456.056,2	158.026,02	766.754,11	0	766.754,11
Salvador - 36a Vara	310.634,98	792.218,86	36.595,03	1.139.448,87	0	1.139.448,87
Salvador - 37a Vara	341.405,45	1.623.229,54	337.512,24	2.302.147,23	0	2.302.147,23
Salvador - 38a Vara	568.954,88	1.404.899,78	139.177,63	2.113.032,29	0	2.113.032,29
Salvador - 39a Vara	222.932,17	734.415,71	119.209,67	1.076.557,55	0	1.076.557,55
Santo Amaro - 01a Vara	577.967,17	1.446.179,66	161.846,7	2.185.993,53	0	2.185.993,53
Santo Antônio de Jesus - 01a Vara	260.608,39	1.418.498,97	116.386,21	1.795.493,57	0	1.795.493,57
Senhor do Bonfim - 01a Vara	111.825,79	816.121,76	137.780,05	1.065.727,6	0	1.065.727,6
Simões Filho - 01a Vara	152.084,16	513.699,68	5.943,11	671.726,95	0	671.726,95
Simões Filho - 02a Vara	211.225,18	1.331.360,6	138.476,92	1.681.062,7	0	1.681.062,7
<b>Soma:</b>	<b>22.111.983,1</b>	<b>130.114.958,19</b>	<b>14.592.802,44</b>	<b>166.819.743,73</b>	<b>6.529,03</b>	<b>166.826.272,76</b>

**Tabela 6. Arrecadações por Vara e Foro Trabalhistas - 2020**

Descrição da Vara/Foro	Custas Processuais e Emolumentos	Contribuições Previdenciárias	Imposto de Renda	Subtotal	Valores Pagos Decorrentes de Multas	Total
Teixeira de Freitas - 01a Vara	140.826,7	498.496,4	145.602,03	784.925,13	1.224,11	786.149,24
Teixeira de Freitas - 02a Vara	1.763,16	5.840,34		7.603,5		7.603,5
Valença - 01a Vara	66.305,89	347.129,89	14.521,6	427.957,38	0	427.957,38
Vitória da Conquista - 01a Vara	158.086,54	642.843,3	22.100,93	823.030,77	0	823.030,77
Vitória da Conquista - 02a Vara	269.599,67	874.805,17	46.232,98	1.190.637,82	0	1.190.637,82
<b>Soma:</b>	<b>22.111.983,1</b>	<b>130.114.958,19</b>	<b>14.592.802,44</b>	<b>166.819.743,73</b>	<b>6.529,03</b>	<b>166.826.272,76</b>

**Tabela 7 - Prazos Médios (em dias) a partir do Ajuizamento da Ação por Vara do Trabalho - 2.020**

Vara do Trabalho	A partir do Ajuizamento da Ação					
	Até a realização da primeira audiência		Até a prolação da sentença		Até a extinção de execução	
	Qtde	Prazo	Qtde	Prazo	Qtde	Prazo
Alagoinhas - 01a Vara	114	100,13	954	408,99	585	1.894,51
Alagoinhas - 02a Vara	114	196,37	499	309,12	440	1.841,13
Barreiras - 01a Vara	132	111,88	414	240,27	256	1.683,85
Bom Jesus da Lapa - 01a Vara	154	112,73	493	283,14	356	1.831,46
Brumado - 01a Vara	211	105,09	568	499,56	385	1.427,28
Camaçari - 01a Vara	129	99,97	730	303,17	184	1.446,64
Camaçari - 02a Vara	172	109,06	606	178,28	327	1.357,38
Camaçari - 03a Vara	191	84,99	578	318,84	222	2.110,73
Camaçari - 04a Vara	133	95,85	696	275,41	515	1.572,39
Candeias - 01a Vara	144	82,58	532	384,86	369	2.453,78
Candeias - 02a Vara	83	82,07	577	211,82	260	1.425,78
Conceição do Coité - 01a Vara	135	157,53	1.107	318,02	567	1.286,53
Cruz das Almas - 01a Vara	64	54,55	517	156,59	13	2.786
Euclides da Cunha - 01a Vara	66	89,31	376	186,07	441	1.432,53
Eunápolis - 01a Vara	133	137,91	538	331,11	258	1.733
Feira de Santana - 01a Vara	124	117,59	669	267,16	456	1.686,07

Vara do Trabalho	A partir do Ajuizamento da Ação					
	Até a realização da primeira audiência		Até a prolação da sentença		Até a extinção de execução	
	Qtde	Prazo	Qtde	Prazo	Qtde	Prazo
Feira de Santana - 02a Vara	112	77,95	750	367,79	398	1.609,99
Feira de Santana - 03a Vara	175	101,19	523	142,21	348	1.298,91
Feira de Santana - 04a Vara	123	83,92	705	284,83	439	1.441,89
Feira de Santana - 05a Vara	229	140,3	658	172,5	420	1.479,95
Feira de Santana - 06a Vara	167	83,29	727	166,97	379	1.236,76
Guanambi - 01a Vara	221	125,87	914	591	526	1.334,72
Ilhéus - 01a Vara	47	86,83	351	290,04	467	2.291,13
Ilhéus - 02a Vara	81	110,66	480	426,67	193	1.874,15
Ilhéus - 03a Vara	22	55,82	234	148,61	193	1.371,54
Ipiaú - 01a Vara	160	74,31	674	187,54	692	1.781,29
Irecê - 01a Vara	171	94,49	575	311,38	306	1.357,77
Itaberaba - 01a Vara	170	63,92	460	166,94	569	1.499,47
Itabuna - 01a Vara	84	105,56	1.862	331,53	261	1.703,66
Itabuna - 02a Vara	106	71,23	1.801	272,56	311	1.843,29
Itabuna - 03a Vara	216	125,87	1.331	221,04	241	1.757,9
Itabuna - 04a Vara	122	110,98	1.702	275,97	289	1.978,97
Itamaraju - 01a Vara	61	89,72	240	311,9	307	2.066,69
Itapetinga - 01a Vara	99	174,15	1.452	370,97	238	1.811,48
Jacobina - 01a Vara	302	104,95	880	214,81	345	1.188,49

Vara do Trabalho	A partir do Ajuizamento da Ação					
	Até a realização da primeira audiência		Até a prolação da sentença		Até a extinção de execução	
	Qtde	Prazo	Qtde	Prazo	Qtde	Prazo
Jequié - 01a Vara	93	82,44	426	188,26	467	1.170,66
Juazeiro - 01a Vara	73	87	531	184,15	288	1.349,01
Juazeiro - 02a Vara	208	85,46	558	234,39	366	1.602,56
Paulo Afonso - 01a Vara	92	128,02	385	200,69	250	1.090,98
Porto Seguro - 01a Vara	269	143,99	1.174	196,97	319	945,67
Salvador - 01a Vara	214	120,17	540	207,27	411	1.449,78
Salvador - 02a Vara	156	273,85	480	328,91	478	1.789,81
Salvador - 03a Vara	80	74,21	452	122,33	168	1.537,38
Salvador - 04a Vara	185	120,62	392	218,05	730	1.563,01
Salvador - 05a Vara	167	90,47	617	438,78	329	1.472,42
Salvador - 06a Vara	213	97,94	472	321,16	685	1.285,16
Salvador - 07a Vara	129	48,27	399	152,66	287	1.485,74
Salvador - 08a Vara	98	79,44	552	288,51	359	1.577,92
Salvador - 09a Vara	134	156,95	461	215,4	115	2.530,74
Salvador - 10a Vara	217	147,71	691	416,73	516	1.701,11
Salvador - 11a Vara	237	90,83	431	167,48	281	1.489,9
Salvador - 12a Vara	102	128,38	590	342,84	216	2.276,67
Salvador - 13a Vara	138	56,35	541	260,12	482	1.610,31
Salvador - 14a Vara	114	83,21	514	300,17	254	2.018,3

Vara do Trabalho	A partir do Ajuizamento da Ação					
	Até a realização da primeira audiência		Até a prolação da sentença		Até a extinção de execução	
	Qtde	Prazo	Qtde	Prazo	Qtde	Prazo
Salvador - 15a Vara	341	150,46	490	237,96	399	1.616,77
Salvador - 16a Vara	203	80,35	435	166,6	335	1.793,24
Salvador - 17a Vara	182	106,61	517	253,76	390	1.609,47
Salvador - 18a Vara	103	81,73	404	168,41	345	1.652,34
Salvador - 19a Vara	259	110,07	431	224,71	499	1.492,22
Salvador - 20a Vara	179	115,48	644	373,4	602	1.735,98
Salvador - 21a Vara	99	126,48	584	393,25	249	1.420,4
Salvador - 22a Vara	183	148,34	642	391,99	293	1.820,84
Salvador - 23a Vara	130	67,42	440	166,27	333	1.297,87
Salvador - 24a Vara	137	58,42	636	349,42	242	1.447,59
Salvador - 25a Vara	143	197,32	612	345,52	236	1.649,38
Salvador - 26a Vara	223	107,12	775	559,64	747	1.649,36
Salvador - 27a Vara	167	74,68	357	162,78	176	1.702,96
Salvador - 28a Vara	135	103,05	634	345,88	86	1.490,45
Salvador - 29a Vara	123	88,03	477	215,88	205	1.419,42
Salvador - 30a Vara	263	111,1	553	355,77	520	2.085,72
Salvador - 31a Vara	213	170,45	548	466,69	130	2.292,02
Salvador - 32a Vara	187	83,61	496	258,09	205	1.451,23
Salvador - 33a Vara	132	140,55	495	380,21	136	3.173,43

Vara do Trabalho	A partir do Ajuizamento da Ação					
	Até a realização da primeira audiência		Até a prolação da sentença		Até a extinção de execução	
	Qtde	Prazo	Qtde	Prazo	Qtde	Prazo
Salvador - 34a Vara	156	84,44	533	380,7	440	1.674,17
Salvador - 35a Vara	73	154,77	490	512,58	633	1.909,89
Salvador - 36a Vara	167	108,31	476	273,04	170	1.978,62
Salvador - 37a Vara	176	91,54	425	205,09	369	1.498,33
Salvador - 38a Vara	202	110,25	647	459,46	413	1.515,73
Salvador - 39a Vara	177	128,08	472	356,49	597	2.130,43
Santo Amaro - 01a Vara	105	141,52	796	216,33	585	2.064,56
Santo Antônio de Jesus - 01a Vara	280	67,19	1.021	115,23	412	1.247,05
Senhor do Bonfim - 01a Vara	106	95,67	286	195,61	413	1.341,8
Simões Filho - 01a Vara	123	45,45	494	99,29	307	1.345,23
Simões Filho - 02a Vara	167	49,95	503	113,49	307	1.313,34
Teixeira de Freitas - 01a Vara	452	98,84	1.177	390,73	290	2.394,23
Teixeira de Freitas - 02a Vara	0		16	7,88	1	0
Valença - 01a Vara	548	128,59	976	179,92	411	918,37
Vitória da Conquista - 01a Vara	113	118,3	847	207,18	449	1.302,37
Vitória da Conquista - 02a Vara	121	83,42	1.150	308,95	616	1.317,28
<b>Total</b>	<b>14.054</b>	<b>108,89</b>	<b>56.858</b>	<b>287,78</b>	<b>32.098</b>	<b>1.618,6</b>