



TRIBUNAL REGIONAL FEDERAL DA 1ª REGIÃO
Seção Judiciária da Bahia

ATESTADO DE CAPACIDADE TÉCNICA

A JUSTIÇA FEDERAL DE PRIMEIRO GRAU – SEÇÃO JUDICIÁRIA DO ESTADO DA BAHIA, CNPJ 05.442.957 / 0001-01, situada à Avenida Ulysses Guimarães, N° 2799, CAB (Centro Administrativo da Bahia) – Salvador / Ba, CEP 41213-000 atesta para os devidos fins e efeitos legais que a **RGM CONSTRUTORA E ENGENHARIA LTDA – EPP**, inscrita sob CNPJ de número 11.887.350/0001-38, estabelecida na Rua Professor Laudelino Pedreira, 75 – Baraunas – Feira de Santana / BA CEP 44020-345, em 20/04/2018, concluiu os serviços de Fiscalização e Acompanhamento das obras de Construção do Edifício II da SEDE DOS JUIZADOS ESPECIAIS FEDERAIS DA BAHIA, com 8.100,00 m2 de Área construída, na Cidade de Salvador /BA, localizado no Centro Administrativo da Bahia – CAB, com prazo de execução de 28 meses e 15 dias no período 07/12/2015 a 20/04/2018 conforme contrato n° 122/2014, cujo valor global é de R\$ 396.200,00 (Trezentos e noventa e seis mil e duzentos reais), tendo como Engenheiro Civil responsável ROGÉRIO LACERDA CIDREIRA, CREA 47538/BA, ART BA2017.0185846 e serviços abaixo relacionados:

PLANILHA DE SERVIÇOS

ITEM	DESCRIÇÃO	UND	QUANT.
1	SERVIÇOS PRELIMINARES		
1.1	ADMINISTRAÇÃO DO CANTEIRO DE OBRA		
1.1.1	MOBILIZAÇÃO		
1.1.1.1	MOBILIZAÇÃO DE OBRA	UN	1,00
1.1.2	ADMINISTRAÇÃO CENTRAL DE CANTEIRO		
1.1.2.1	ENGENHEIRO DE OBRA PLENO COM ENCARGOS COMPLEMENTARES (PRF.MG)	H	2.288,00
1.1.2.2	MESTRE DE OBRAS COM ENCARGOS COMPLEMENTARES (PRF.MG)	H	2.288,00
1.1.2.3	ALMOXARIFE COM ENCARGOS COMPLEMENTARES (PRF.MG)	H	2.288,00
1.1.2.4	AUXILIAR DE SERVIÇOS GERAIS COM ENCARGOS COMPLEMENTARES	H	2.288,00
1.1.2.5	VIGIA PARA OBRA (SEMANAL = NOTURNO E FINAL DE SEMANA = INTEGRAL) (PRF.MG)	MES	13,00
1.2	LEVANTAMENTO TOPOGRÁFICO		
1.2.1	LOCAÇÃO DA OBRA, COM USO DE EQUIPAMENTOS TOPOGRAFICOS, INCLUSIVE NIVELADOR	M2	1.450,00
1.4	MOVIMENTAÇÃO DE TERRA		
1.4.1	LIMPEZA DE TERRENO		
1.4.1.1	DESMATAMENTO E LIMPEZA MECANIZADA DE TERRENO COM ARVORES ATE Ø 15CM, UTILIZANDO TRATOR DE ESTEIRAS	M2	1.408,89
1.4.2	TERRAPLENAGEM		
1.4.2.1	ESCAVAÇÃO, CARGA E TRANSPORTE DE MATERIAL DE 1A CATEGORIA, CAMINHO DE SERVIÇO REVESTIMENTO PRIMÁRIO, COM ESCAVADEIRA HIDRAULICA E CAMINHAO BASCULANTE 6 M3, DMT 50 ATE 200 M	M3	10.203,13

1

Este documento encontra-se registrado no Conselho Regional de Engenharia e Agronomia da Bahia, vinculado à Certidão nº 24434/2018, emitida em 20/07/2018



Certidão nº 24434/2018
04/03/2019, 15:46

Chave de Impressão: 3D5xB

O documento neste ato registrado foi emitido em 20/07/2018 e contém 19 folhas





TRIBUNAL REGIONAL FEDERAL DA 1ª REGIÃO
Seção Judiciária da Bahia

1.4.2.2	LIMPEZA MECANIZADA DE TERRENO COM REMOCAO DE CAMADA VEGETAL, UTILIZANDO MOTONIVELADORA	M2	1.408,89
1.4.3	FIXAÇÃO DE TALUDES		
1.4.3.1	CONTENÇÃO EM SOLO GRAMPEADO	M2	872,24
1.5	INSTALAÇÕES PROVISÓRIAS		
1.5.1	IMPLANTAÇÃO DE CANTERIO DE OBRAS		
1.5.1.1	BARRACAO DE OBRA PARA ALOJAMENTO/ESCRITORIO, PISO EM PINHO 3A, PAREDES EM COMPENSADO 10MM, COBERTURA EM TELHA AMIANTO 6MM, INCLUSO INSTALACOES ELETRICAS E ESQUADRIAS	M2	100,00
1.5.1.2	TAPUME DE CHAPA DE MADEIRA COMPENSADA, E= 6MM, COM PINTURA A CAL E REAPROVEITAMENTO DE 2X	M2	415,58
1.5.1.3	PLACA DE OBRA EM CHAPA DE ACO GALVANIZADO	M2	6,00
1.5.2	REDES DE LUZ E FORÇA PROVISÓRIAS		
1.5.2.1	INSTAL/LIGACAO PROVISORIA ELETRICA BAIXA TENSÃO P/CANT OBRA OBRA,M3-CHAVE 100A CARGA 3KWH,20CV EXCL FORN MEDIDOR	UN	1,00
1.5.3	REDES DE ÁGUA E ESGOTO PROVISÓRIAS		
1.5.3.1	LIGACOES PROVISORIAS AGUA/ESG CANT OBRA C/ESCAV EXCL REPARO	UN	1,00
1.6	DEMOLIÇÕES E REMOÇÕES		
1.6.1	DEMOLICAO DE PAVIMENTACAO COM PRE-MOLDADO DE CONCRETO (INTERTRAVADO TIPO BLOCKET) - (PRF.MG)	M2	1.626,34
1.6.2	DEMOLICAO DE CONCRETO SIMPLES (GUIAS, CANALETAS DE CONCRETO E CALÇADAS)	M3	34,40
1.6.3	REMOÇÃO DE POSTE DE FERRO GALVANIZADO SIMPLES (6,00 A 10,00 M) SEM REAPROVEITAMENTO (PRF.MG)	UN	5,00
2	SERVIÇOS TÉCNICOS DE APOIO		
2.1	CONTROLE TECNOLÓGICO DE CONCRETO		
2.1.1	ENSAIO DE RESISTENCIA A COMPRESSAO SIMPLES - CONCRETO	UN	501,08
2.1.2	ENSAIO DE ABATIMENTO DO TRONCO DE CONE	UN	125,27
3	BENFEITORIAS		
3.1	PAVIMENTAÇÃO		
3.1.1	ARRUAMENTO		
3.1.1.1	IMPRIMACAO DE BASE DE PAVIMENTACAO COM EMULSAO CM-30	M2	1.293,11
3.1.1.2	EXECUÇÃO DE PASSEIO (CALÇADA) EM CONCRETO 12 MPA, TRAÇO 1:3:5 (CIMENTO/AREIA/BRITA), PREPARO MECÂNICO, ESPESSURA 7CM, COM JUNTA DE DILATAÇÃO EM MADEIRA, INCLUSO LANÇAMENTO E ADENSAMENTO	M2	335,87
3.1.1.3	MEIO-FIO DE CONCRETO PRE-MOLDADO 12 X 30 CM, SOBRE BASE DE CONCRETO SIMPLES E REJUNTADO COM ARGAMASSA TRAÇO 1:3 (CIMENTO E AREIA)	M	705,70
3.1.1.4	BASE DE SOLO ESTABILIZADO SEM MISTURA, COMPACTACAO 100% PROCTOR NORMAL, EXCLUSIVE ESCAVACAO, CARGA E TRANSPORTE DO SOLO	M3	258,62
3.1.1.5	PISO EM PEDRA PORTUGUESA BRANCA, ASSENTADA SOBRE ARGAMASSA SECA TRAÇO 1:6 (CIMENTO E AREIA) E REJUNTADA COM ARGAMASSA SECA TRAÇO 1:2 (CIMENTO E AREIA)	M2	72,16
3.1.1.6	CONCRETO BETUMINOSO USINADO A QUENTE COM CAP 50/70, BINDER, INCLUSO USINAGEM E APLICACAO, EXCLUSIVE TRANSPORTE	T	95,68
3.2	PAISAGISMO		
3.2.1	PLANTIO DE GRAMA ESMERALDA EM ROLO	M2	39,00
3.2.2	PLANTIO DE PATI (SYAGRUS OLERACEA) PORTE 700CM	M2	4,00
3.2.3	PLANTIO DE PALMEIRA FENIX (PHOENIX ROEBELENI) PORTE 400CM	M2	5,00

2

Este documento encontra-se registrado no Conselho Regional de Engenharia e Agronomia da Bahia, vinculado à Certidão nº 24434/2018, emitida em 20/07/2018



Certidão nº 24434/2018
04/03/2019, 15:47

Chave de Impressão: 3D5xB

O documento neste ato registrado foi emitido em 20/07/2018 e contém 19 folhas





TRIBUNAL REGIONAL FEDERAL DA 1ª REGIÃO
Seção Judiciária da Bahia

3.2.4	PLANTIO DE STRELITZIA (STRELITZIA REGINAE) PORTE 120 CM	M2	30,00
3.3	DUTOS E SISTEMAS ENTERRADOS		
3.3.1	INTERLIGAÇÃO DE SISTEMAS		
3.3.1.1	BANCO DE DUTOS ENTERRADO EM VALA DE 40 CM DE LARGURA POR 60 CM DE PROFUNDIDADE, COM ENVELOPE DE CONCRETO DE 30 X 40 CM , FITA IDENTIFICADORA E 2 ELETRODUTO CORRUGADO PEAD Ø 3".	M	50,00
3.3.1.2	BANCO DE DUTOS ENTERRADO EM VALA DE 40 CM DE LARGURA POR 60 CM DE PROFUNDIDADE, COM ENVELOPE DE CONCRETO DE 30 X 40 CM , FITA IDENTIFICADORA E 2 ELETRODUTO CORRUGADO PEAD Ø 2".	M	50,00
3.3.1.3	CAIXA DE PASSAGEM 80 X 80 X 100 CM FUNDO BRITA COM TAMPA EM FERRO FUNDIDO - FORNECIMENTO E INSTALAÇÃO	UN	2,00
4	INFRAESTRUTURA		
4.2	FUNDAÇÕES DIRETAS		
4.2.1	FORMA TABUA PARA CONCRETO EM FUNDACAO C/ REAPROVEITAMENTO 5X	M2	625,96
4.2.2	ARMAÇAO ACO CA-50, DIAM. 6,3 (1/4) À 12,5MM(1/2) -FORNECIMENTO/ CORTE(PERDA DE 10%) / DOBRA / COLOCAÇÃO.	KG	5.862,00
4.2.3	ARMAÇAO ACO CA-50 DIAM.16,0 (5/8) À 25,0MM (1) - FORNECIMENTO/ CORTE(PERDA DE 10%) / DOBRA / COLOCAÇÃO.	KG	1.033,00
4.2.4	REATERRO DE VALA COM COMPACTAÇÃO MANUAL	M3	353,38
4.2.5	TRANSPORTE COMERCIAL COM CAMINHAO BASCULANTE 6 M3, RODOVIA EM LEITO NATURAL	TXKM	2.691,44
4.2.6	CARGA MECANIZADA DE ENTULHO EM CAMINHAO BASCULANTE	M3	158,32
4.2.7	CONCRETO USINADO BOMBEADO FCK=30MPA, INCLUSIVE LANÇAMENTO E ADENSAMENTO	M3	113,51
5	SUPERESTRUTURA		
5.1	ESTRUTURAS DE CONCRETO		
5.1.1	LASTRO DE CONCRETO, PREPARO MECANICO	M3	70,44
5.1.2	BASE PARA PAVIMENTACAO COM BRITA GRADUADA, INCLUSIVE COMPACTACAO	M3	147,93
5.1.3	ESCORAMENTO FORMAS ATE H = 3,30M, COM MADEIRA DE 3A QUALIDADE, NAO APARELHADA, APROVEITAMENTO TABUAS 3X E PRUMOS 4X.	M2	7.711,99
5.1.4	ARMAÇAO ACO CA-50, DIAM. 6,3 (1/4) À 12,5MM(1/2) -FORNECIMENTO/ CORTE(PERDA DE 10%) / DOBRA / COLOCAÇÃO.	KG	48.440,00
5.1.5	ARMAÇAO ACO CA-50 DIAM.16,0 (5/8) À 25,0MM (1) - FORNECIMENTO/ CORTE(PERDA DE 10%) / DOBRA / COLOCAÇÃO.	KG	35.082,00
5.1.6	ARMAÇAO DE ACO CA-60 DIAM. 3,4 A 6,0MM.- FORNECIMENTO / CORTE (C/PERDA DE 10%) / DOBRA / COLOCAÇÃO.	KG	10.392,00
5.1.7	ARMAÇAO DE ACO CA-60 DIAM.7,0 A 8,0MM - FORNECIMENTO / CORTE (C/ PERDA DE 10%) / DOBRA / COLOCACAO.	KG	0,00
5.1.8	CONCRETO USINADO BOMBEADO FCK=30MPA, INCLUSIVE LANÇAMENTO E ADENSAMENTO	M3	1.334,55
5.1.9	FORMA TABUA PARA CONCRETO EM FUNDACAO C/ REAPROVEITAMENTO 5X	M2	7.808,20
5.1.10	FORNECIMENTO/INSTALACAO LONA PLASTICA PRETA, PARA IMPERMEABILIZACAO, ESPESURA 150 MICRAS.	M2	1.408,89
5.1.11	ARMAÇAO EM TELA DE ACO SOLDADA NERVURADA Q-92, ACO CA-60, 4,2MM, MALHA 15X15CM	M2	1.408,89
5.1.12	LAJE PRE-MOLDADA INCLUINDO VIGOTAS TIJOLOS ARMADU-RA NEGATIVA, ESCORAMENTO MATERIAL E MAO DE OBRA.	M2	6.617,02
5.2	ESTRUTURAS METÁLICAS PREDIAIS		
5.2.1	ESCALA TIPO MARINHEIRO EM TUBO ACO GALVANIZADO 1 1/2" 5 DEGRAUS	M	7,14

3

Este documento encontra-se registrado no Conselho Regional de Engenharia e Agronomia da Bahia, vinculado à Certidão nº 24434/2018, emitida em 20/07/2018



Certidão nº 24434/2018
04/03/2019, 15:47
Chave de Impressão: 3D5xB
() documento neste ato registrado foi emitido em 20/07/2018 e contém 10 folhas





TRIBUNAL REGIONAL FEDERAL DA 1ª REGIÃO
Seção Judiciária da Bahia

6 ARQUITETURA / ACABAMENTOS			
6.1	ALVENARIA		
6.1.1	ALVENARIA DE VEDAÇÃO DE BLOCOS CERÂMICOS FURADOS NA HORIZONTAL DE 9X19X19CM (ESPESSURA 9CM) DE PAREDES COM ÁREA LÍQUIDA MAIOR OU IGUAL A 6M² SEM VÃOS E ARGAMASSA DE ASSENTAMENTO COM PREPARO EM BETONEIRA. AF_06/2014_P	M2	3.460,39
6.1.2	ALVENARIA DE VEDAÇÃO DE BLOCOS CERÂMICOS FURADOS NA HORIZONTAL DE 14X9X19CM (ESPESSURA 14CM) DE PAREDES COM ÁREA LÍQUIDA MAIOR OU IGUAL A 6M² SEM VÃOS E ARGAMASSA DE ASSENTAMENTO COM PREPARO EM BETONEIRA. AF_06/2014_P	M2	592,84
6.1.3	ALVENARIA EM TIJOLO CERAMICO FURADO 9X19X19CM, 1 VEZ (ESPESSURA 19 CM), ASSENTADO EM ARGAMASSA TRACO 1:4 (CIMENTO E AREIA MEDIA NAO PENEIRADA), PREPARO MANUAL, JUNTA1 CM	M2	1.069,18
6.1.4	PAREDES EM DRYWALL EM PLACAS DE GESSO ACARTONADO TIPO STANDART (ST) ESP. 12,5MM E LARGURA 1,20 FIXADOS EM MONTANTES M90 GUIA R90, EM PAINÉIS SEMI RÍGIDOS REVESTIDOS COM SOFT E PAPER REF. "LAFARGE GYPSUM" OU EQUIVALENTE TÉCNICO NORMALIZADO	M2	1.426,20
6.1.5	PAREDES EM DRYWALL EM PLACAS DE GESSO ACARTONADO TIPO STANDART (ST) ESP. 12,5MM E LARGURA 1,20 FIXADOS EM MONTANTES M90 GUIA R90, COM ISOLAMENTO ACÚSTICO EM LÃ DE ROCHA EM PAINÉIS SEMI RÍGIDOS REVESTIDOS COM SOFT E PAPER REF. "LAFARGE GYPSUM" OU EQUIVALENTE TÉCNICO NORMALIZADO	M2	1.182,59
6.1.6	PAREDES EM DRYWALL EM PLACAS DE GESSO ACARTONADO TIPO STANDART (ST) ESP. 12,5MM E LARGURA 1,20 FIXADOS EM MONTANTES M90 GUIA R90, EM PAINÉIS SEMI RÍGIDOS REVESTIDOS COM SOFT E PAPER REF. "LAFARGE GYPSUM" OU EQUIVALENTE TÉCNICO NORMALIZADO	M2	829,25
6.1.7	COBOGO DE CONCRETO (ELEMENTO VAZADO), 9X20X20CM, ASSENTADO COM ARGAMASSA TRACO 1:4 DE CIMENTO E AREIA	M2	175,18
6.2	COBERTURA E TAPAMENTO		
6.2.2	O BRISE METÁLICO COM PINTURA BRANCA, COMPOSTO POR LÂMINAS LISAS .O DISTANCIAMENTO ENTRE EIXOS DE LÂMINAS DE 80MM. REF. CELOSIA - CE40E-HUNTER GOUGLAS - OU EQUIVALENTE TÉCNICO NORMALIZADO	M2	479,78
6.3	FORROS		
6.3.1	FORRO DE GESSO ACARTONADO-COLOCADO FIXO COM ACABAMENTO MONOLITICO COM PERFIS DE AÇO GALVANIZADO (ESPESSURA =12,5MM)	M2	877,51
6.3.2	FORRO METALICO EM BANDEJAS DE ALUMÍNIO PERFURADAS (1250 X 1250MM) - FORNECIMENTO E INSTALAÇÃO	M2	3.079,79
6.4	ESQUADRIAS		
6.4.1	ESQUADRIAS METÁLICAS		
6.4.1.1	PORTA DE FERRO DE ABRIR TIPO BARRA CHATA, COM REQUADRO E GUARNICAO COMPLETA	M2	12,60
6.4.2	ESQUADRIAS DE MADEIRA		
6.4.2.1	PORTA DE MADEIRA ALMOFADADA SEMI-OCA 1A, 80X210X3CM, INCLUSO ADUELA 2A, ALIZAR 2A E DOBRADICAS	UN	81,00
6.4.2.2	PORTA DE MADEIRA PARA BANHEIRO, EM CHAPA DE MADEIRA COMPENSADA, REVESTIDA COM LAMINADO TEXTURIZADO, 60X160CM, INCLUSO MARCO E DOBRADICAS	UN	43,00

4

Este documento encontra-se registrado no Conselho Regional de Engenharia e Agronomia da Bahia, vinculado à Certidão nº 24434/2018, emitida em 20/07/2018



Certidão nº 24434/2018
04/03/2019, 15:47
Chave de Impressão: 3D5xB

O documento neste ato registrado foi emitido em 20/07/2018 e contém 18 folhas





TRIBUNAL REGIONAL FEDERAL DA 1ª REGIÃO
Seção Judiciária da Bahia

6.4.2.3	PORTA DE MADEIRA COMPENSADA, REVESTIDA COM LAMINADO MELAMINICO, UMA FOLHA DE ABRIR, NAS DIMENSÕES 1,00 X 2,10M, COM BATENTE E GUARNIÇÃO DE MADEIRA REVESTIDOS COM O MESMO MATERIAL DAS PORTAS, INCLUINDO DOBRADIÇAS, FECHADURAS E FERRAGENS, E APLICAÇÃO DE CHAPA DE AÇO INOXIDÁVEL ALTURA H = 40 cm, ESPESSURA 2 mm, FIXADAS TANTO PELO LADO INTERNO QUANTO DO EXTERNO DA PORTA, BEM COMO PUXADOR HORIZONTAL EM AÇO INOXIDÁVEL, COM DIÂMETRO 4CM E COMPRIMENTO TOTAL DE 45CM, ASSOCIADO À MAÇANETA NOS LADOS INTERNO E EXTERNO DA PORTA ATENDENDO A NBR 9050/04 - PM3	UN	15,00
6.4.2.4	PORTA DE MADEIRA SEMI-OCA, UMA FOLHA DE ABRIR, NAS DIMENSÕES 1,00 X 2,10M, COM BATENTE E GUARNIÇÃO, INCLUINDO DOBRADIÇAS - FONECIMENTO E INSTALAÇÃO	M2	1,00
6.4.2.5	PORTA DE MADEIRA SEMI-OCA, DUAS FOLHAS DE ABRIR, NAS DIMENSÕES 1,10 X 2,10M, COM BATENTE E GUARNIÇÃO, INCLUINDO DOBRADIÇAS - FONECIMENTO E INSTALAÇÃO	UN	8,00
6.4.2.6	PORTA DE MADEIRA SEMI-OCA, DUAS FOLHAS DE ABRIR, NAS DIMENSÕES 1,40 X 2,10M, COM BATENTE E GUARNIÇÃO, INCLUINDO DOBRADIÇAS - FONECIMENTO E INSTALAÇÃO	UN	4,00
6.4.2.7	PORTA DE MADEIRA SEMI-OCA 1A, COM REVESTIMENTO MELAMINICO 80X210X3CM, INCLUSO ADUELA 2A, ALIZAR 2A E DOBRADICAS	UN	11,00
6.4.2.8	PORTA DE MADEIRA SEMI-OCA COM RESVESTIMENTO MELAMINICO, UMA FOLHA DE ABRIR, NAS DIMENSÕES 1,00 X 2,10M, COM BATENTE E GUARNIÇÃO, INCLUINDO DOBRADIÇAS - FONECIMENTO E INSTALAÇÃO	UN	3,00
6.4.2.9	PORTA DE MADEIRA SEMI-OCA COM REVESTIMENTO MELAMINICO, DUAS FOLHAS DE ABRIR, NAS DIMENSÕES 1,40 X 2,10M, COM BATENTE E GUARNIÇÃO, INCLUINDO DOBRADIÇAS - FONECIMENTO E INSTALAÇÃO	UN	9,00
6.4.2.10	PORTA DE MADEIRA SEMI-OCA, UMA FOLHA DE ABRIR, VAI-VEEM, NAS DIMENSÕES 1,00 X 2,10M, COM BATENTE E GUARNIÇÃO, INCLUINDO DOBRADIÇAS - FONECIMENTO E INSTALAÇÃO	UN	4,00
6.4.2.11	PORTA CORTA-FOGO 100X210X4CM	UN	28,00
6.4.2.12	PORTA PARA SHAFT SEMI-OCA EM MADEIRA 1,20 X 1,80 M - FORNECIMENTO E INSTALAÇÃO	UN	4,00
6.4.2.13	PORTA PARA SHAFT SEMI-OCA EM MADEIRA COM REVESTIMENTO LAMINADO MELAMINICO 1,20 X 1,80 M - FORNECIMENTO E INSTALAÇÃO	UN	3,00
6.4.2.14	PORTA DE MADEIRA PARA BANHEIRO, EM CHAPA DE MADEIRA COMPENSADA, REVESTIDA COM LAMINADO TEXTURIZADO, 60X160CM, INCLUSO MARCO E DOBRADICAS	UN	43,00
6.4.3	ESQUADRIAS DE ALUMÍNIO		
6.4.3.1	PORTA DE ABRIR EM ALUMINIO TIPO VENEZIANA, COM GUARNICAO	M2	11,34
6.4.3.2	PORTÃO EM GRADE DE ALUMÍNIO - FORNECIMENTO E INSTALAÇÃO	M2	19,20
6.4.3.3	JANELA DE ALUMINIO TIPO MAXIM AR, INCLUSO GUARNICOES, VIDRO E PELÍCULA PVB	M2	591,70
6.4.3.4	JANELA DE CORRER EM ALUMINIO, VENEZIANA, SEM BANDEIRA - INCLUSO VIDRO E PELÍCULA PVB	M2	31,10
6.4.3.5	GRADIL DE ALUMINIO ANODIZADO TIPO BARRA CHATA	M2	89,24
6.4.3.6	JANELA EM PELE DE VIDRO ESTRUTURAL INCLUSO PELÍCULA PVB	M2	1.107,35
6.4.4	ESQUADRIAS ESPECIAIS		
6.4.4.1	PORTA DE MADEIRA MACIÇA, UMA FOLHA DE ABRIR, NAS DIMENSÕES 1,00 X 2,10M, COM BATENTE E GUARNIÇÃO, INCLUINDO DOBRADIÇAS - FONECIMENTO E INSTALAÇÃO	UN	5,00
6.4.4.2	PORTA DE MADEIRA MACIÇA COM REVESTIMENTO MELAMINICO, UMA FOLHA DE ABRIR, NAS DIMENSÕES 1,00 X 2,10M, COM BATENTE E GUARNIÇÃO, INCLUINDO DOBRADIÇAS - FONECIMENTO E INSTALAÇÃO	UN	3,00

5

Este documento encontra-se registrado no Conselho Regional de Engenharia e Agronomia da Bahia, vinculado à Certidão nº 24434/2018, emitida em 20/07/2018



Certidão nº 24434/2018
04/03/2019, 15:47
Chave de Impressão: 3D5x8

O documento neste ato registrado foi emitido em 20/07/2018 e contém 10 folhas





TRIBUNAL REGIONAL FEDERAL DA 1ª REGIÃO
Seção Judiciária da Bahia

6.4.5	FERRAGENS		
6.4.5.1	FECHADURA DE EMBUTIR COMPLETA, PARA PORTAS INTERNAS, PADRAO DE ACABAMENTO SUPERIOR	UN	162,00
6.4.5.2	FECHADURA DE EMBUTIR COMPLETA, PARA PORTAS INTERNAS 2 FOLHAS, PADRAO DE ACABAMENTO POPULAR E FECHO DE EMBUTIR TIPO UNHA COM ALAVANCA DE LATAO CROMADO 22CM	UN	21,00
6.4.5.3	FECHADURA DE EMBUTIR COMPLETA, PARA PORTAS DE BANHEIRO, PADRAO DE ACABAMENTO POPULAR	UN	43,00
6.4.6	VIDROS		
6.4.6.1	VIDRO TEMPERADO INCOLOR, ESPESSURA 8MM, FORNECIMENTO E INSTALACAO, INCLUSIVE MASSA PARA VEDACAO	M2	63,98
6.4.7	SERRALHERIA		
6.4.7.1	ESCALADA TIPO MARINHEIRO EM TUBO ACO GALVANIZADO 1 1/2" S DEGRAUS	M	4,88
6.4.7.2	CORRIMAO EM TUBO ACO GALVANIZADO 2 1/2" COM BRACADEIRA	M	297,00
6.4.7.3	GUARDA-CORPO COM CORRIMAO EM TUBO DE ACO GALVANIZADO 1 1/2"	M	1,60
6.4.7.4	GRADE DE FERRO EM BARRA CHATA 3/16"	M2	13,00
6.5	DIVISÓRIAS		
6.5.1	DIVISORIA EM GRANITO CINZA CORUMBÁ POLIDO, ESP = 3CM, ASSENTADO COM ARGAMASSA TRACO 1:4, ARREMATE EM CIMENTO BRANCO, EXCLUSIVE FERRAGENS	M2	187,40
6.6	TRATAMENTOS E IMPERMEABILIZAÇÃO		
6.6.1	IMPERMEABILIZACAO DE SUPERFICIE COM CIMENTO ESPECIAL CRISTALIZANTE COM ADESIVO LIQUIDO DE ALTA PERFORMANCE A BASE DE RESINA ACRÍLICA, UMA DEMAO.	M2	2.156,03
6.6.2	IMPERMEABILIZACAO DE SUPERFICIE COM MASTIQUE BETUMINOSO A FRIO, POR METRO.	M	253,00
6.6.3	IMPERMEABILIZACAO DE SUPERFICIE COM MANTA ASFALTICA (COM POLIMEROS TIPO APP), E=4 MM	M2	831,57
6.6.4	SOLUÇÃO ASFÁLTICA (PRIMER) - FORNECIMENTO E INSTALAÇÃO	M2	1.434,75
6.6.5	ARGAMASSA POLIMERICA DE ALTO DESEMPENHO - FORNECIMENTO E INSTALAÇÃO	m2	303,97
6.6.6	TELA POLIESTER - FORNECIMENTO E INSTALAÇÃO	m2	473,52
6.6.7	TELA GALVANIZADA MALHA 1/2 FIO 24 BWG - FORNECIMENTO E INSTALAÇÃO	M2	721,28
6.6.8	SELANTE SILICONE - FORNECIMENTO E INSTALAÇÃO	M	95,87
6.6.9	ISOLAMENTO TERMICO COM MANTA DE LA DE VIDRO, ESPESSURA 2,5CM	M2	225,00
6.7	REVESTIMENTOS, SOLEIRAS E PEITORIS		
6.7.1	REVESTIMENTO CERÂMICO PARA PAREDES INTERNAS COM PLACAS TIPO GRÊS OU SEMI-GRÊS DE DIMENSÕES 33X45 CM APLICADAS EM AMBIENTES DEÁREA MAIOR QUE 5 M² A MEIA ALTURA DAS PAREDES. AF_06/2014	M2	1.978,81
6.7.2	REBOCO COM ARGAMASSA PRE-FABRICADA, ESPESSURA 0,5CM, PREPARO MECANICO DA ARGAMASSA	M2	15.523,82
6.7.3	EMBOCO CIMENTO AREIA 1:4 ESP=1,5CM INCL CHAPISCO 1:3 E=9MM	M2	16.381,79
6.7.4	PASTILHA CERÂMICA, DIMENSÕES 5 X 5 CM, ACETINADA. REF. LINHA ARQUITETO DESIGN ARQ NEVE, PORTOBELLO OU EQUIVALENTE TÉCNICO NORMALIZADO.	M2	3.413,57
6.7.5	REVESTIMENTO EM PAINEL DE ALUMÍNIO COMPOSTO - ACM - FORNECIMENTO E INSTALAÇÃO	M2	959,94
6.8	PINTURA		
6.8.1	APLICAÇÃO MANUAL DE PINTURA COM TINTA LÁTEX ACRÍLICA EM PAREDES, DUAS DEMÃOS. AF_06/2014	M2	12.260,22
6.8.2	APLICAÇÃO MANUAL DE PINTURA COM TINTA LÁTEX PVA EM PAREDES, DUAS DEMÃOS. AF_06/2014	M2	4.648,91

6

Este documento encontra-se registrado no Conselho Regional de Engenharia e Agronomia da Bahia, vinculado à Certidão nº 24434/2018, emitida em 20/07/2018



Certidão nº 24434/2018
04/03/2019, 15:47

Chave de Impressão: 3D5x8

O documento neste ato registrado foi emitido em 20/07/2018 e contém 10 folhas



R
118 5
A



TRIBUNAL REGIONAL FEDERAL DA 1ª REGIÃO
Seção Judiciária da Bahia

6.8.3	PINTURA ACRILICA EM PISO CIMENTADO DUAS DEMAOS	M2	572,94
6.8.4	APLICAÇÃO MANUAL DE PINTURA COM TINTA LÁTEX PVA EM TETO, DUAS DEMÃOS. AF_06/2014	M2	4.691,88
6.8.5	APLICAÇÃO E LIXAMENTO DE MASSA LÁTEX EM TETO, UMA DEMÃO. AF_06/2014	M2	4.691,88
6.8.6	APLICAÇÃO E LIXAMENTO DE MASSA LÁTEX EM PAREDES, UMA DEMÃO. AF_06/2014	M2	16.909,13
6.8.7	PINTURA EM VERNIZ SINTETICO BRILHANTE EM MADEIRA, TRES DEMAOS	M2	185,46
6.9	PISOS		
6.9.1	PISOS		
6.9.1.1	REGULARIZACAO E COMPACTACAO DE SUBLEITO ATE 20 CM DE ESPESSURA	M2	1.323,37
6.9.1.2	LASTRO DE BRITA E=10CM	M2	1.323,37
6.9.1.3	LASTRO DE CONCRETO, ESPESSURA 3CM, PREPARO MECANICO	M2	1.323,37
6.9.1.4	CONTRAPISO EM ARGAMASSA TRACO 1:4 (CIMENTO E AREIA), PREPARO MECÂNICO COM BETONEIRA 400 L, APLICADO EM ÁREAS SECAS MAIORES QUE 10M2 SOBRE LAJE, ADERIDO, ESPESSURA 2CM, ACABAMENTO REFORÇADO. AF_06/2014	M2	7.830,20
6.9.1.5	REVESTIMENTO CERÂMICO PARA PISO COM PLACAS TIPO GRÊS DE DIMENSÕES 35X35 CM APLICADA EM AMBIENTES DE ÁREA MAIOR QUE 10 M2. AF_06/2014	M2	448,02
6.9.1.6	PISO VINILICO SEMIFLEXIVEL PADRAO LISO, ESPESSURA 3,2MM, FIXADO COM COLA	M2	960,68
6.9.1.7	PISO INDUSTRIAL DE ALTA RESISTENCIA, ESPESSURA 8MM, INCLUSO JUNTAS DE DILATAÇÃO PLÁSTICAS E POLIMENTO MECANIZADO	M2	2.802,22
6.9.1.8	PISO INDUSTRIAL DE ALTA RESISTENCIA, ESPESSURA 8MM, INCLUSO JUNTAS DE DILATAÇÃO METÁLICAS E POLIMENTO MECANIZADO	M2	90,73
6.9.1.9	PISO CIMENTADO TRACO 1:4 (CIMENTO E AREIA), COM ACABAMENTO RUSTICO ESPESSURA 3CM, PREPARO MANUAL	M2	1.247,51
6.9.1.10	PISO TÁTIL DIRECIONAL E DE ALERTA, EM PORCELANATO, DIMENSÕES 25X25 CM, REF. ELIANI OU EQUIVALENTE TÉCNICO NORMATIZADO	UN	375,80
6.9.1.11	RECOMPOSICAO DE PISO EM PEDRA PORTUGUESA, ASSENTADA SOBRE ARGAMASSA TRACO 1:5 (CIMENTO E SAIBRO), REJUNTADO COM CIMENTO COMUM, COM APROVEITAMENTO DA PEDRA	M2	132,00
6.9.2	RODAPÉ		
6.9.2.1	RODAPE EM MADEIRA, ALTURA 7CM, FIXADO COM COLA	M	2.205,30
6.9.2.2	RODAPÉ EM PISO INDUSTRIAL DE ALTA RESISTENCIA, ALTURA 10CM, INCLUSO POLIMENTO MECANIZADO	M	776,48
6.9.3	SOLEIRA E PEITORIL		
6.9.3.1	SOLEIRA EM GRANITO CINZA CORUMBÁ PÓLIDO LARGURA 15CM ASSENTADA COM ARGAMASSA DE CIMENTO E AREIA TRACO 1:4 REJUNTE EM CIMENTO BRANCO	M	43,40
6.9.3.2	SOLEIRA EM PISO VINILICO SEMIFLEXIVEL PADRAO LISO, LARGURA DE 15CM, FIXADO COM COLA	M	89,90
6.9.3.3	SOLEIRA EM PISO INDUSTRIAL DE ALTA RESISTENCIA, LARGURA 15CM, INCLUSO POLIMENTO MECANIZADO	M	41,80
6.9.3.4	PEITORIL EM GRANITO CINZA CORUMBÁ PÓLIDO, LARGURA DE 22CM, ASSENTADO COM ARGAMASSA TRACO 1:3 (CIMENTO E AREIA MEDIA), PREPARO MANUAL DA ARGAMASSA	M	511,80
6.10	APARELHOS		
6.10.1	LOUÇAS		
6.10.1.1	CUBA DE EMBUTIR OVAL EM LOUÇA BRANCA, 35 X 50CM OU EQUIVALENTE - FORNECIMENTO E INSTALAÇÃO. AF_12/2013	UN	79,00
6.10.1.2	CUBA DE EMBUTIR DE AÇO INOXIDÁVEL MÉDIA, INCLUSO VÁLVULA TIPO AMERICANA EM METAL CROMADO E SIFÃO FLEXÍVEL EM PVC - FORNECIMENTO E INSTALAÇÃO. AF_12/2013	UN	5,00

7

Este documento encontra-se registrado no Conselho Regional de Engenharia e Agronomia da Bahia, vinculado à Certidão nº 24434/2018, emitida em 20/07/2018



Certidão nº 24434/2018
04/03/2019, 15:47

Chave de impressão: 3D5xB

(O documento neste ato registrado foi emitido em 20/07/2018 e contém 19 folhas)





TRIBUNAL REGIONAL FEDERAL DA 1ª REGIÃO
Seção Judiciária da Bahia

6.10.1.3	LAVATÓRIO DE CANTO PADRÃO PNE COR BRANCA - FORNECIMENTO E INSTALAÇÃO	UN	14,00
6.10.1.4	VASO SANITÁRIO SIFONADO COM CAIXA ACOPLADA LOUÇA BRANCA - PADRÃO MÉDIO - FORNECIMENTO E INSTALAÇÃO. AF_12/2013_P	UN	76,00
6.10.1.5	BACIA SANITÁRIA CONVENCIONAL PARA PNE, COR BRANCO GELO, LINHA CONFORTO VOGUE PLUS, SEM ABERTURA FRONTAL, CÓD. P 510, REF. DECA OU EQUIVALENTE TÉCNICO NORMATIZADO, COM ACESSÓRIOS DE FIXAÇÃO E LIGAÇÃO EM METAL CROMADO, ATENDENDO A NBR 9050/04 - BS-02	UN	15,00
6.10.1.6	MICTÓRIO C/ SIFÃO INTEGRADO M712 COR GE17 BRANCO GELO REF." DECA" OU EQUIVALENTE TÉCNICO NORMATIZADO - MI-01	UN	24,00
6.10.1.7	TANQUE DE LOUÇA BRANCA COM COLUNA, 22L OU EQUIVALENTE - FORNECIMENTO E INSTALAÇÃO. AF_12/2013_P	UN	1,00
6.10.1.8	LAVATÓRIO DE PAREDE PADRÃO PNE COR BRANCA - FORNECIMENTO E INSTALAÇÃO	UN	1,00
6.10.2	BANCADAS		
6.10.2.1	BANCADA DE GRANITO CINZA CORUMBÁ POLIDO, ESPESSURA 2 CM, , COMPLETA COM FRONTÃO E FAIXA DE ACABAMENTO - FORNECIMENTO E INSTALAÇÃO	M2	35,92
6.10.2.2	BANCADA DE GRANITO ACQUA MARINE, ESPESSURA 2 CM, NAS DIMENSÕES, COMPLETA COM FRONTÃO E FAIXA DE ACABAMENTO - FORNECIMENTO E INSTALAÇÃO	M2	15,87
6.10.2.3	PRATELEIRA DE GRANITO CINZA CORUMBÁ, ESPESSURA 2 CM - FORNECIMENTO E INSTALAÇÃO	M2	2,89
6.10.2.4	PIA DE GRANITO CINZA CORUMBÁ, ESPESSURA 2 CM, COMPLETA COM FRONTÃO E FAIXA DE ACABAMENTO - FORNECIMENTO E INSTALAÇÃO	M2	3,41
6.10.3	METAIS		
6.10.3.1	TORNEIRA CROMADA DE MESA, 1/2" OU 3/4", PARA LAVATÓRIO, PADRÃO POPULAR - FORNECIMENTO E INSTALAÇÃO. AF_12/2013	UN	60,00
6.10.3.2	TORNEIRA CROMADA TUBO MÓVEL, DE PAREDE, 1/2" OU 3/4", PARA PIA DE COZINHA, PADRÃO MÉDIO - FORNECIMENTO E INSTALAÇÃO. AF_12/2013	UN	7,00
6.10.3.3	TORNEIRA PADRÃO PNE ALAVANCA - FORNECIMENTO E INSTALAÇÃO	UN	11,00
6.10.3.4	DUCHA HIGIÊNICA MANUAL COM REGISTRO, COM DERIVAÇÃO, ALAVANCA E TRAVA CROMADOS, Ø1/2" - DH	UN	34,00
6.10.4	ACESSÓRIOS		
6.10.4.1	BARRA DE APOIO PARA LAVATÓRIO EM AÇO INOXIDÁVEL, EM "U" COM DIÂMETRO 4CM, ATENDENDO A NBR 9050/04	UN	26,00
6.10.4.2	DISPENSER PARA PAPEL HIGIÊNICO ROLÃO, DIM. 30 X 11 X 30CM, LINHA BRANCA, CÓD. DHR10 REF. "SANTHER" OU EQUIVALENTE TÉCNICO NORMATIZADO	UN	70,00
6.10.4.3	DISPENSER PARA PAPEL TOALHA BOBINA, DIM. 11 X 31 X 31CM LINHA BRANCA, CÓD. DT110 REF. "SANTHER" OU EQUIVALENTE TÉCNICO NORMATIZADO	UN	58,00
6.10.4.4	SABONETEIRA COM RESERVATÓRIO PARA SABONETE GEL, 12,5 X 15 X 28CM, LINHA BRANCA CÓD.DSL10 REF. "SANTHER" OU EQUIVALENTE TÉCNICO NORMATIZADO	UN	61,00
6.10.4.5	ESPELHO CRISTAL, ESPESSURA 4MM, COM PARAFUSOS DE FIXAÇÃO, SEM MOLDURA	M2	37,65
6.10.4.6	PORTA TOALHA - FORNECIMENTO E INSTALAÇÃO	UN	36,00
6.10.5	EQUIPAMENTOS		
6.10.5.1	FORNECIMENTO DE BEBEDOURO ELÉTRICO DE PRESSÃO CONJUGADO PCI E ADAPTADO PARA PPNE (PRF.MG)	UN	6,00
6.10.5.2	INSTALAÇÃO DE BEBEDOURO ELÉTRICO DE PRESSÃO CONJUGADO PCI E ADAPTADO PARA PPNE(PRF.MG)	UN	6,00
6.11	ACÚSTICA		
6.11.1	FORRO MODULAR MINERAL, COMPOSTO POR PAINÉIS DE 1250 X 625 MM, COM ESTRUTURA PORTANTE E ACESSÓRIOS FIXADOS NA LAJE, FORNECIDO PELO FABRICANTE. CMAR = CLASSE II-A. COR DE ACORDO COM PROJETO ARQUITETÔNICO. NRCM = 0,85. FORRO ACÚSTICO FA01.	M2	360,94

8

Este documento encontra-se registrado no Conselho Regional de Engenharia e Agronomia da Bahia, vinculado à Certidão nº 24434/2018, emitida em 20/07/2018



Certidão nº 24434/2018
04/03/2019, 15:47

Chave de Impressão: 3D5xB

O documento neste ato registrado foi emitido em 20/07/2018 e contém 10 folhas



120 2



TRIBUNAL REGIONAL FEDERAL DA 1ª REGIÃO
Seção Judiciária da Bahia

6.11.2	PLACAS DE LÃ DE VIDRO 40 KG/M ³ REVESTIDAS COM TECIDO VÉU DE VIDRO PRETO-FOSCO EM UMA FACE E ESPESSURA 50,00 MM, INSTALADO DIRETAMENTE NO TETO E PAREDES ATÉ 2,40 M DE ALTURA, ATRAVÉS DE PERFIS E TIRANTES METÁLICOS FORNECIDOS PELO FABRICANTE. REVESTIMENTO ACÚSTICO RA01. CMAR = CLASSE II-A	M2	536,60
6.11.3	DIVISÓRIA ACÚSTICA FIXA COMPOSTA DE QUATRO CHAPAS DE GESSO ACARTONADO, ESPESSURA 12,50 MM CADA, SENDO DUAS SOBREPOSTAS DE UM LADO E DUAS DO OUTRO, FORMANDO CÂMARA DE AR DE NO MÍNIMO 50,00MM, SEMIPREENCHIDA COM PAINEL DE LÃ DE VIDRO, ESPESSURA 50,00MM. ACABAMENTO FINAL DE ACORDO COM PROJETO ARQUITETÔNICO. ESPESSURA TOTAL DA PAREDE = 100,00MM. PTM = 50 DB. PAREDE ISOLANTE PI03. CMAR = CLASSE II-A	M2	1.193,00
6.11.4	PAREDE DUPLA, COMPOSTA POR PAREDE DE BLOCO CERÂMICO COMUM DEITADO (ESPESSURA 200,00MM) E CHAPA DUPLA DE GESSO CARTONADO (ESPESSURA 25,00MM), FORMANDO CÂMARA DE AR DE NO MÍNIMO 150,00MM, SEMIPREENCHIDA COM PAINEL DE LÃ DE VIDRO, ESPESSURA 100,00MM. ACABAMENTO FINAL DE ACORDO COM PROJETO ARQUITETÔNICO. ESPESSURA TOTAL DA PAREDE = 375,00MM. PTM=60DB. PAREDE ISOLANTE PI02. CMAR = CLASSE II-A	M2	80,81
6.11.5	PAREDE SIMPLES COMPOSTA POR PAREDE DE BLOCO CERÂMICO COMUM DEITADO (ESPESSURA 200,00MM). ACABAMENTO FINAL DE ACORDO COM PROJETO ARQUITETÔNICO. PTM=42DB. PAREDE ISOLANTE PI01.	M2	250,00
6.11.6	PORTA METÁLICA, UMA FOLHA, DE ABRIR, NAS DIMENSÕES 1,00 X 2,10 M. A PORTA DEVERÁ SER FORNECIDA COMPLETA, COM BORRACHAS PARA VEDAÇÃO EM TODAS AS FRESTAS, DOBRADIÇAS COMPATÍVEIS AO PESO, MAÇANETA E FECHADURAS. PINTURA DE ACORDO COM PROJETO ARQUITETÔNICO. PTM = 40 DB. ESQUADRIA ACÚSTICA EA01. CMAR = CLASSE II-A	PÇ	8,00
6.11.7	PORTA METÁLICA, DUAS FOLHAS, DE ABRIR, NAS DIMENSÕES 2,00 X 2,10 M. A PORTA DEVERÁ SER FORNECIDA COMPLETA, COM BORRACHAS PARA VEDAÇÃO EM TODAS AS FRESTAS, DOBRADIÇAS COMPATÍVEIS AO PESO, MAÇANETA E FECHADURAS. PINTURA DE ACORDO COM PROJETO ARQUITETÔNICO. PTM = 40 DB. ESQUADRIA ACÚSTICA EA02. CMAR = CLASSE II-A	PÇ	1,00
6.11.8	PORTA DE MADEIRA MACIÇA, UMA FOLHAS, NAS DIMENSÕES 0,80 X 2,10 M, COM VEDAÇÃO ACÚSTICA NA CAIXA/BATENTE (Q-LON) E NO PISO (RETRÁTIL), ESPESSURA 45,00 MM, PINTADA COM VERNIZ RETARDANTE ANTI-CHAMAS. ACABAMENTO DE ACORDO COM PROJETO ARQUITETÔNICO. PTM = 35 DB. ESQUADRIA ACÚSTICA EA03. CMAR = CLASSE II-A	PÇ	45,00
6.12	COMUNICAÇÃO VISUAL		
6.12.1	PLACAS EM POLIESTIRENO CONFORMADO 4MM ACABAMENTO EM PINTURA AUTOMOTIVA PANTONE 4685 C, 473 C E 1685 C TEXTOS EM VINIL ADESIVO 3M,	UN	29,10
6.12.2	FORNECIMENTO E INSTALAÇÃO DE PLACA EXTERNA TIPO E - TOTEM BANDEIRA 4000 X 1500 MM CONF IN10	UN	5,00
7	INSTALAÇÕES PREDIAIS		
7.1	INSTALAÇÕES HIDRÁULICAS		
7.1.1	INSTALAÇÕES ÁGUA FRIA		
7.1.1.1	TUBULAÇÕES		
7.1.1.1.1	TUBO DE PVC SOLDÁVEL, SEM CONEXOES 20MM - FORNECIMENTO E INSTALACAO	M	281,00
7.1.1.1.2	TUBO PVC SOLDÁVEL AGUA FRIA DN 25MM, INCLUSIVE CONEXOES - FORNECIMENTO E INSTALACAO	M	562,00
7.1.1.1.3	TUBO PVC SOLDÁVEL AGUA FRIA DN 32MM, INCLUSIVE CONEXOES - FORNECIMENTO E INSTALACAO	M	268,00
7.1.1.1.4	TUBO PVC SOLDÁVEL AGUA FRIA DN 40MM, INCLUSIVE CONEXOES - FORNECIMENTO E INSTALACAO	M	238,00
7.1.1.1.5	TUBO PVC SOLDÁVEL AGUA FRIA DN 50MM, INCLUSIVE CONEXOES - FORNECIMENTO E INSTALACAO	M	295,00

9

Este documento encontra-se registrado no Conselho Regional de Engenharia e Agronomia da Bahia, vinculado à Certidão nº 24434/2018, emitida em 20/07/2018



Certidão nº 24434/2018
04/03/2019, às 15:47

Chave de Impressão: 3D5xB

O documentação neste ato registrado foi omitido em 20/07/2018 e contém 19 folhas





TRIBUNAL REGIONAL FEDERAL DA 1ª REGIÃO
Seção Judiciária da Bahia

7.1.1.1.6	TUBO PVC SOLDAVEL AGUA FRIA DN 60MM, INCLUSIVE CONEXOES - FORNECIMENTO E INSTALACAO	M	7,00
7.1.1.1.7	TUBO PVC SOLDAVEL AGUA FRIA DN 75MM, INCLUSIVE CONEXOES - FORNECIMENTO E INSTALACAO	M	20,00
7.1.1.2	ACESSÓRIOS		
7.1.1.2.1	REGISTRO DE GAVETA COM CANOPLA Ø 25MM (1") - FORNECIMENTO E INSTALAÇÃO	UN	44,00
7.1.1.2.2	REGISTRO GAVETA 1" COM CANOPLA ACABAMENTO CROMADO SIMPLES - FORNECIMENTO E INSTALACAO	UN	32,00
7.1.1.2.3	REGISTRO GAVETA 1.1/4" BRUTO LATAO - FORNECIMENTO E INSTALACAO	UN	4,00
7.1.1.2.4	REGISTRO GAVETA 1.1/2" BRUTO LATAO - FORNECIMENTO E INSTALACAO	UN	7,00
7.1.1.3	EQUIPAMENTOS		
7.1.1.3.1	BOMBA RECALQUE D'AGUA TRIFASICA 3,0 HP	UN	2,00
7.1.2	INSTALAÇÕES ESGOTO		
7.1.2.1	TUBULAÇÕES		
7.1.2.1.1	TUBO PVC ESGOTO SERIE R DN 150MM C/ ANEL DE BORRACHA - FORNECIMENTO E INSTALACAO	M	11,00
7.1.2.1.2	TUBO PVC ESGOTO PREDIAL DN 100MM, INCLUSIVE CONEXOES - FORNECIMENTO E INSTALACAO	M	608,00
7.1.2.1.3	TUBO PVC ESGOTO JS PREDIAL DN 40MM, INCLUSIVE CONEXOES - FORNECIMENTO E INSTALACAO	M	335,00
7.1.2.1.4	TUBO PVC ESGOTO SERIE R DN 50MM C/ ANEL DE BORRACHA - FORNECIMENTO E INSTALAÇÃO	M	338,00
7.1.2.1.5	TUBO PVC ESGOTO SERIE R DN 75MM C/ ANEL DE BORRACHA - FORNECIMENTO E INSTALAÇÃO	M	266,00
7.1.2.2	ACESSÓRIOS		
7.1.2.2.1	CAIXA SIFONADA PVC 150X150X50MM COM GRELHA REDONDA BRANCA - FORNECIMENTO E INSTALACAO	UN	30,00
7.1.2.2.2	CAIXA SIFONADA EM PVC 100X100X50MM SIMPLES - FORNECIMENTO E INSTALAÇÃO	UN	50,00
7.1.2.2.3	CAIXA SIFONADA EM PVC 150X185X75MM SIMPLES - FORNECIMENTO E INSTALAÇÃO	UN	28,00
7.1.2.3	EQUIPAMENTOS		
7.1.2.3.1	POCO DE VISITA PARA REDE DE ESGOTO SANITÁRIO, EM ALVENARIA, DIAMETRO 120 CM, PROF ATE 200 CM, INCLUINDO TAMPAO FERRO FUNDIDO	UN	2,00
7.1.3	INSTALAÇÕES ÁGUAS PLUVIAIS		
7.1.3.1	TUBULAÇÕES		
7.1.3.1.1	TUBO PVC ESGOTO PREDIAL DN 75MM, INCLUSIVE CONEXOES - FORNECIMENTO E INSTALACAO	M	19,00
7.1.3.1.2	TUBO PVC ESGOTO PREDIAL DN 100MM, INCLUSIVE CONEXOES - FORNECIMENTO E INSTALACAO	M	148,00
7.1.3.1.3	TUBO PVC ESGOTO PREDIAL DN 150MM, INCLUSIVE CONEXOES - FORNECIMENTO E INSTALACAO	M	184,00
7.1.3.2	ACESSÓRIOS		
7.1.3.2.1	CAIXA DE PASSAGEM 80X80X62 FUNDO BRITA COM TAMPA	UN	5,00
7.2	INSTALAÇÕES ELÉTRICAS		
7.2.1	QUADROS DE DISTRIBUIÇÃO DE LUZ E FORÇA		
7.2.1.1	FORNECIMENTO E INSTALAÇÃO DO QUADRO DE DISTRIBUIÇÃO DE BAIXA TENSÃO PGBT COMPTO COM TODOS OS COMPONENTES CONFORME INDICADO NO RESPECTIVO DIAGRAMA UNIFILAR	UN	1,00
7.2.1.2	QUADRO DE DISTRIBUIÇÃO - QD25-ILU - FORNECIMENTO E INSTALAÇÃO	UN	1,00

Este documento encontra-se registrado no Conselho Regional de Engenharia e Agronomia da Bahia, vinculado à Certidão nº 24434/2018, emitida em 20/07/2018



Certidão nº 24434/2018
04/03/2019, 15:47

Chave de Impressão: 3D5xB

O documento neste ato registrado foi emitido em 20/07/2018 e contém 10 folhas

10





TRIBUNAL REGIONAL FEDERAL DA 1ª REGIÃO
Seção Judiciária da Bahia

7.2.1.3	QUADRO DE DISTRIBUIÇÃO - QD1S-ILU - FORNECIMENTO E INSTALAÇÃO	UN	1,00
7.2.1.4	QUADRO DE DISTRIBUIÇÃO - QD1S-AC - FORNECIMENTO E INSTALAÇÃO	UN	1,00
7.2.1.5	QUADRO DE DISTRIBUIÇÃO - QDSL-ILU - FORNECIMENTO E INSTALAÇÃO	UN	1,00
7.2.1.6	QUADRO DE DISTRIBUIÇÃO - QD1-ILU - FORNECIMENTO E INSTALAÇÃO	UN	1,00
7.2.1.7	QUADRO DE DISTRIBUIÇÃO - QD1-AC - FORNECIMENTO E INSTALAÇÃO	UN	1,00
7.2.1.8	QUADRO DE DISTRIBUIÇÃO - QD2-ILU - FORNECIMENTO E INSTALAÇÃO	UN	1,00
7.2.1.9	QUADRO DE DISTRIBUIÇÃO - QD1S-TIN - FORNECIMENTO E INSTALAÇÃO	UN	1,00
7.2.1.10	QUADRO DE DISTRIBUIÇÃO - QD1S-TUG - FORNECIMENTO E INSTALAÇÃO	UN	1,00
7.2.1.11	QUADRO DE DISTRIBUIÇÃO - Q.T 2 - FORNECIMENTO E INSTALAÇÃO	UN	1,00
7.2.1.12	QUADRO DE DISTRIBUIÇÃO - Q.T 1 - FORNECIMENTO E INSTALAÇÃO	UN	1,00
7.2.1.13	QUADRO DE DISTRIBUIÇÃO - QDT-TIN - FORNECIMENTO E INSTALAÇÃO	UN	1,00
7.2.1.14	QUADRO DE DISTRIBUIÇÃO - QDT-TUG - FORNECIMENTO E INSTALAÇÃO	UN	1,00
7.2.1.15	QUADRO DE DISTRIBUIÇÃO - QDSL-TIN - FORNECIMENTO E INSTALAÇÃO	UN	1,00
7.2.1.16	QUADRO DE DISTRIBUIÇÃO - QDSL-TUG - FORNECIMENTO E INSTALAÇÃO	UN	1,00
7.2.1.17	QUADRO DE DISTRIBUIÇÃO - QD1-TIN - FORNECIMENTO E INSTALAÇÃO	UN	1,00
7.2.1.18	QUADRO DE DISTRIBUIÇÃO - QD1-TUG - FORNECIMENTO E INSTALAÇÃO	UN	1,00
7.2.1.19	QUADRO DE DISTRIBUIÇÃO - QD2-TIN - FORNECIMENTO E INSTALAÇÃO	UN	1,00
7.2.1.20	QUADRO DE DISTRIBUIÇÃO - QD2-TUG - FORNECIMENTO E INSTALAÇÃO	UN	1,00
7.2.1.21	QUADRO DE PROTEÇÃO CONTRA SURTOS E TRANSIENTES (QPST), CAPACIDADE DE CURTO-CIRCUITO DE 200KA, CORRENTE DE DESCARGA 130KA PARA 8/20ΜS, CORRENTE DE IMPULSO 50KA PARA 10/350ΜS (CONFORME UL 1449 ED.2)	UN	1,00
7.2.1.22	QUADRO DE DISTRIBUIÇÃO DE FORÇA PARA EQUIPAMENTOS (QGFL) CLASSE 1,2KV, 3Ø, 55KVA, INCLUINDO MEDIDOR DE GRANDEZAS ELETRICAS, FORNECIMENTO E COLOCACAO.	UN	1,00
7.2.1.23	QUADRO DE DISTRIBUIÇÃO COMPLETO BAIXA TENSÃO (PBT), PARA 60 CIRCUITOS COM BARRAMENTO PARA FASES, NEUTRO E PARA PROTEÇÃO, DISJUNTOR GERAL TRIFASICO DE 1400A E ICC = 35KVA	UN	1,00
7.2.1.24	QUADRO DE DISTRIBUIÇÃO COMPLETO BAIXA TENSÃO (CAG), PARA 20 CIRCUITOS COM BARRAMENTO PARA FASES, NEUTRO E PARA PROTEÇÃO, DISJUNTOR GERAL TRIFASICO DE 800A E ICC = 20KVA	UN	1,00
7.2.2	EQUIPAMENTOS		
7.2.2.1	TRANSFORMADOR DISTRIBUIÇÃO A SECO 500KVA - A SECO 11,4/14,4KV - SAIDA 380/220V	UN	1,00
7.2.2.2	TRANSFORMADOR DISTRIBUIÇÃO A SECO 500KVA - A SECO 11,4/14,4KV - SAIDA 220/127V	UN	1,00
7.2.2.3	NO BREAK 15KVA TRIFÁSICO ENTRADA 220/127V SAÍDA 220/120V - FORNECIMENTO E INSTALAÇÃO	UN	2,00
7.2.2.4	NO BREAK 3KVA TRIFÁSICO ENTRADA 220/127V SAÍDA 220/120V - FORNECIMENTO E INSTALAÇÃO	UN	1,00
7.2.2.5	GRUPO GERADOR DIESEL 134KVA TENSÃO DE SAÍDA 220/127V - COMPLETO	UN	1,00
7.2.2.6	CUBÍCULO BLINDADO DE MEDIA TENSÃO 15KV – 630A – 16KA (CONSTITUÍDO DE UMA COLUNA DE ENTRADA COM PARA – RAIOS POLIMÉRICOS 12KV – 10KA , UMA COLUNA DE PROTEÇÃO COM DISJUNTOR DE MEDIA TENSÃO EXTRAÍVEL 630A E UM RELÉ DE PROTEÇÃO COM AS FUNÇÕES 50/51 E 50/51N, UMA COLUNA DE TRANSIÇÃO E DUAS COLUNAS DE SAÍDAS COM CHAVE SECCIONADORA TRIPOLAR COM FUSÍVEL)	UN	1,00
7.2.3	INFRAESTRUTURA ELÉTRICA		
7.2.3.1	ELETRODUTO DE AÇO GALVANIZADO ELETROLITICO DN 20MM (3/4"), TIPO LEVE, INCLUSIVE CONEXOES - FORNECIMENTO E INSTALACAO	M	3.989,00

11

Este documento encontra-se registrado no Conselho Regional de Engenharia e Agronomia da Bahia, vinculado à Certidão nº 24434/2018, emitida em 20/07/2018



Certidão nº 24434/2018
04/03/2019, 15:47

Chave de impressão: 3D5xB

O documento neste ato registrado foi emitido em 20/07/2018 e contém 19 folhas



Handwritten marks: 4, 123, 5



TRIBUNAL REGIONAL FEDERAL DA 1ª REGIÃO
Seção Judiciária da Bahia

7.2.3.2	ELETRODUTO DE ACO GALVANIZADO ELETROLITICO DN 25MM (1"), TIPO LEVE, INCLUSIVE CONEXOES - FORNECIMENTO E INSTALACAO	M	10,00
7.2.3.3	ELETRODUTO DE ACO GALVANIZADO ELETROLITICO DN 40MM (1 1/2"), TIPO SEMI-PESADO, INCLUSIVE CONEXOES - FORNECIMENTO E INSTALACAO	M	113,00
7.2.3.4	CONDULETE 3/4" EM LIGA DE ALUMÍNIO FUNDIDO TIPO "X" - FORNECIMENTO E INSTALACAO	UN	1.030,00
7.2.3.5	CONDULETE 1" EM LIGA DE ALUMÍNIO FUNDIDO TIPO "X" - FORNECIMENTO E INSTALACAO	UN	1,00
7.2.3.6	ELETRODUTO DE PVC RIGIDO ROSCAVEL DN 20MM (3/4") INCL CONEXOES, FORNECIMENTO E INSTALACAO	M	2.633,00
7.2.3.7	ELETRODUTO DE PVC RIGIDO ROSCAVEL DN 25MM (1") INCL CONEXOES, FORNECIMENTO E INSTALACAO	M	40,00
7.2.3.8	ELETRODUTO DE PVC RIGIDO ROSCAVEL DN 32MM (1 1/4") INCL CONEXOES, FORNECIMENTO E INSTALACAO	M	36,00
7.2.3.9	ELETRODUTO DE PVC RIGIDO ROSCAVEL DN 40MM (1 1/2") INCL CONEXOES, FORNECIMENTO E INSTALACAO	M	612,00
7.2.3.10	FORNECIMENTO E INSTALACAO DE CANALETA DE ALUMINIO APARENTE, 25 X 73 MM, TIPO D, CANAFLEX OU SIMILAR (PRF.MG) INCLUSO CONEXÕES	M	68,00
7.2.3.11	ELETROCALHA PERFURADA 50X50MM GALVANIZADA INCLUINDO ACESSÓRIOS, FORNECIMENTO E INSTALACAO - (PRF.SC)	M	793,00
7.2.3.12	ELETROCALHA REFORÇADA PERFURADA COM VIROLA, 150 x 50 MM, SEM TAMPA INCL ACESSOR.- FORNECIMENTO E INSTALACAO	M	195,00
7.2.3.13	PERFILADO PERFURADO 38X38MM GALVANIZADO, INCLUSO CONEXÕES - FORNECIMENTO E INSTALACAO - (PRF.SC)	M	1.165,00
7.2.3.14	EMENDA INTERNA "X" 38 X 38 MM PARA PERFILADO - FORNECIMENTO E INSTALACAO	UN	37,00
7.2.3.15	CANTONEIRA ZZ PARA VERGALHÃO ROSCADO FIXADA EM CONCRETO - FORNECIMENTO E INSTALACAO	UN	430,00
7.2.3.16	GANCHO CURTO PARA PERFILADO 38 X 38 MM - FORNECIMENTO E INSTALACAO	UN	430,00
7.2.3.17	GANCHO LONGO PARA LUMINÁRIA - FORNECIMENTO E INSTALACAO	UN	161,00
7.2.3.18	SAÍDA SUPERIOR DE PERFILADO 38 X 38 MM PARA ELETRODUTO 3/4" - FORNECIMENTO E INSTALACAO	UN	66,00
7.2.3.19	CAIXA PARA TOMADA EM PERFILADO 38 X 38 MM - FORNECIMENTO E INSTALACAO	UN	161,00
7.2.3.20	CAIXA DE PASSAGEM PVC 4X4" - FORNECIMENTO E INSTALACAO	UN	178,00
7.2.3.21	CAIXA DE PASSAGEM 20X20X25 FUNDO BRITA COM TAMPA	UN	2,00
7.2.3.22	CAIXA DE PASSAGEM 40X40X50 FUNDO BRITA COM TAMPA	UN	1,00
7.2.3.23	CAIXA DE PASSAGEM 50X50X60 FUNDO BRITA C/ TAMPA	UN	1,00
7.2.3.24	CAIXA DE PASSAGEM 60X60X70 FUNDO BRITA COM TAMPA	UN	2,00
7.2.3.25	CAIXA DE PASSAGEM 80X80X62 FUNDO BRITA COM TAMPA	UN	8,00
7.2.3.26	CAIXA DE PASSAGEM 15X15X12cm COM TAMPA EMBUTIDA NA PAREDE	UN	10,00
7.2.3.27	CAIXA DE PASSAGEM 30X30X15 COM TAMPA APARENTE NO TETO	UN	1,00
7.2.3.28	CAIXA DE PASSAGEM 30X30X12cm COM TAMPA EMBUTIDA NA PAREDE	UN	6,00
7.2.3.29	CAIXA DE PASSAGEM 20X20X12cm COM TAMPA EMBUTIDA NA PAREDE	UN	2,00
7.2.3.30	CAIXA DE PASSAGEM 40X40X12cm COM TAMPA EMBUTIDA NA PAREDE	UN	2,00
7.2.3.31	CANAleta EM ALVENARIA COM DIMENSÕES DE 40x40cm - COM GRELHA DE FECHAMENTO METÁLICA	M	15,00
7.2.3.32	CANAleta EM ALVENARIA COM DIMENSÕES DE 60x60cm - COM GRELHA DE FECHAMENTO METÁLICA	M	15,00
7.2.3.33	CAIXA DE INSPECAO PRE-MOLDADA COM TAMPA D=40CM - FORNECIMENTO E INSTALACAO (PRF.MG)	UN	6,00

12

Este documento encontra-se registrado no Conselho Regional de Engenharia e Agronomia da Bahia, vinculado à Certidão nº 24434/2018, emitida em 20/07/2018



Certidão nº 24434/2018
04/03/2019, 15:47

Chave de Impressão: 3D5xB

O documento neste ato registrado foi emitido em 20/07/2018 e contém 10 folhas



24434
20/07/2018



TRIBUNAL REGIONAL FEDERAL DA 1ª REGIÃO
Seção Judiciária da Bahia

7.2.4	LUMINÁRIAS, TOMADAS, INTERRUPTORES E ACESSÓRIOS		
7.2.4.1	LUMINARIA DE EMBUTIR, SEM ALETAS, REFLETOR DE ALTO BRILHO, REATOR DE PARTIDA RAPIDA E LAMPADA FLUORESCENTE 2X32W - 220 V, COMPLETA, FORNECIMENTO E INSTALACAO	UN	47,00
7.2.4.2	LUMINARIA DE EMBUTIR, COM ALETAS, REFLETOR DE ALTO BRILHO, REATOR DE PARTIDA RAPIDA E LAMPADA FLUORESCENTE 2X32W - 220 V, COMPLETA, FORNECIMENTO E INSTALACAO	UN	457,00
7.2.4.3	LUMINARIA DE SOBREPOR, SEM ALETAS, COM REFLETOR DE ALTO BRILHO, REATOR DE PARTIDA RAPIDA E LAMPADA FLUORESCENTE 2X32W - 220 V, COMPLETA, FORNECIMENTO E INSTALACAO	UN	185,00
7.2.4.4	LUMINARIA DE EMBUTIR, SEM ALETAS, COM REFLETOR DE ALTO BRILHO, REATOR DE PARTIDA RAPIDA E LAMPADA FLUORESCENTE 2X32W - 220 V, COMPLETA, FORNECIMENTO E INSTALACAO	UN	155,00
7.2.4.5	LUMINÁRIA CIRCULAR DE EMBUTIR, CORPO EM ALUMÍNIO, REFLETOR EM ALUMÍNIO MULTIFACETADO DE ALTO BRILHO COM LÂMPADA FLUORESCENTE 1X18W - 220V, REF.AGATA DA ITAIM OU EQUIVALENTE TÉCNICO - FORNECIMENTO E INSTALAÇÃO	UN	91,00
7.2.4.6	LUMINÁRIA CIRCULAR DE EMBUTIR, CORPO EM ALUMÍNIO, REFLETOR EM ALUMÍNIO MULTIFACETADO DE ALTO BRILHO COM LÂMPADA FLUORESCENTE 1X26W - 220V, REF.AGATA DA ITAIM OU EQUIVALENTE TÉCNICO - FORNECIMENTO E INSTALAÇÃO	UN	45,00
7.2.4.7	ARANDELA EXTERNA DE SOBREPOR, CORPO E GRADE EM ALUMÍNIO PINTADO DE BRANCO, REFLETOR EM VIDRO TRANSPARENTE FRISADO COM LÂMPADA FLUORESCENTE 1X20W-220V REF. TATU DA ITAIM OU EQUIVALENTE TÉCNICO - FORNECIMENTO E INSTALAÇÃO	UN	59,00
7.2.4.8	PROJETOR ORIENTÁVEL DE SOBREPOR, COM REFLETOR EM ALUMINIO E PROTETOR EM VIDRO TEMPERADO COM ALOJAMENTO PARA REATOR/IGNITOR - HQI 150W - 220V, REF. Apiay-A ITAIM OU EQUIVALENTE TÉCNICO - FORNECIMENTO E INSTALAÇÃO	UN	4,00
7.2.4.9	BLOCO AUTONOMO PARA ILUMINACAO DE EMERGENCIA	UN	29,00
7.2.4.10	INTERRUPTOR SIMPLES DE EMBUTIR 10A/250V 1 TECLA, SEM PLACA - FORNECIMENTO E INSTALACAO	UN	176,00
7.2.4.11	INTERRUPTOR SIMPLES DE EMBUTIR 10A/250V 2 TECLAS, COM PLACA - FORNECIMENTO E INSTALACAO	UN	58,00
7.2.4.12	INTERRUPTOR SIMPLES DE EMBUTIR 10A/250V 3 TECLAS, COM PLACA - FORNECIMENTO E INSTALACAO	UN	6,00
7.2.4.13	INTERRUPTOR PARALELO DE EMBUTIR 10A/250V 1 TECLA, SEM PLACA - FORNECIMENTO E INSTALACAO	UN	12,00
7.2.4.14	INTERRUPTOR PARALELO DE EMBUTIR 10A/250V 2 TECLAS - FORNECIMENTO E INSTALACAO	UN	1,00
7.2.4.15	INTERRUPTOR SIMPLES COM 1 TOMADA UNIVERSAL CONJUGADOS COM PLACA - FORNECIMENTO E INSTALACAO	UN	14,00
7.2.4.16	INTERRUPTOR BIPOLAR DE EMBUTIR 20A/250V, TECLA DUPLA C/ PLACA-FORNECIMENTO E INSTALACAO	UN	4,00
7.2.4.17	TOMADA DE EMBUTIR 2P+T 10A/250V C/ PLACA - FORNECIMENTO E INSTALACAO	UN	275,00
7.2.4.18	TOMADA DE EMBUTIR 2P+T 20A/250V C/ PLACA - FORNECIMENTO E INSTALACAO	UN	45,00
7.2.4.19	CAIXA PARA PISO ELEVADO COM TAMPA CONTENDO DUAS TOMADAS PARA INFORMATICA, DUAS TOMADAS COMUNS E 2 TOMDAS RJ-45 - DIMENSÕES 3X25X70cm	UN	168,00
7.2.5	CABO DE ALIMENTAÇÃO, ILUMINAÇÃO E TOMADAS		
7.2.5.1	CABOS ALIMENTADORES		
7.2.5.1.1	CABO DE COBRE ISOLADO PVC 450/750V 2,5MM2 RESISTENTE A CHAMA - FORNECIMENTO E INSTALACAO	M	46.979,00
7.2.5.1.2	CABO DE COBRE ISOLADO PVC 450/750V 4MM2 RESISTENTE A CHAMA - FORNECIMENTO E INSTALACAO	M	19.534,00

13

Este documento encontra-se registrado no Conselho Regional de Engenharia e Agronomia da Bahia, vinculado à Certidão nº 24434/2018, emitida em 20/07/2018



Certidão nº 24434/2018
04/03/2019, 15:47

Chave de Impressão: 3D5xB

O documento neste ato registrado foi emitido em 20/07/2018 e contém 19 folhas



R
125
f



TRIBUNAL REGIONAL FEDERAL DA 1ª REGIÃO
Seção Judiciária da Bahia

7.2.5.1.3	CABO DE COBRE ISOLADO PVC 450/750V 6MM2 RESISTENTE A CHAMA - FORNECIMENTO E INSTALACAO	M	5.900,00
7.2.5.1.4	CABO DE COBRE ISOLAMENTO TERMOPLASTICO 0,6/1KV 4MM2 ANTI-CHAMA - FORNECIMENTO E INSTALACAO	M	120,00
7.2.5.1.5	CABO DE COBRE ISOLAMENTO TERMOPLASTICO 0,6/1KV 6MM2 ANTI-CHAMA - FORNECIMENTO E INSTALACAO	M	1.332,00
7.2.5.1.6	CABO DE COBRE ISOLAMENTO TERMOPLASTICO 0,6/1KV 10MM2 ANTI-CHAMA - FORNECIMENTO E INSTALACAO	M	2.220,00
7.2.5.1.7	CABO DE COBRE ISOLAMENTO TERMOPLASTICO 0,6/1KV 16MM2 ANTI-CHAMA - FORNECIMENTO E INSTALACAO	M	637,00
7.2.5.1.8	CABO DE COBRE ISOLAMENTO TERMOPLASTICO 0,6/1KV 25MM2 ANTI-CHAMA - FORNECIMENTO E INSTALACAO	M	108,00
7.2.5.1.11	CABO DE COBRE ISOLAMENTO TERMOPLASTICO 0,6/1KV 95MM2 ANTI-CHAMA - FORNECIMENTO E INSTALACAO	M	80,00
7.2.5.1.10	CABO DE COBRE ISOLAMENTO TERMOPLASTICO 0,6/1KV 240MM2 ANTI-CHAMA - FORNECIMENTO E INSTALACAO	M	160,00
7.2.5.1.9	CABO TIPO PP 3x #2,5mm²	M	593,00
7.2.5.1.12	CABO DE COBRE ISOLAMENTO EPR OU XLPE 15/20KV 50MM² - FORNECIMENTO E INSTALACAO	M	120,00
7.2.5.2	SPDA - SISTEMA DE PROTEÇÃO CONTRA DESCARGAS ATMOSFÉRICAS		
7.2.5.2.1	CABO DE COBRE NU 25MM2 - FORNECIMENTO E INSTALACAO	M	15,00
7.2.5.2.2	CABO DE COBRE NU 35MM2 - FORNECIMENTO E INSTALACAO	M	632,00
7.2.5.2.3	CABO DE COBRE NU 50MM2 - FORNECIMENTO E INSTALACAO	M	1.116,00
7.2.5.2.4	INSTALACAO PARA-RAIOS P/RESERVATORIO	UN	6,00
7.2.5.2.5	HASTE COPPERWELD 5/8" X 3,0M COM CONECTOR	UN	9,00
7.2.5.2.6	CAIXA DE PASSAGEM 20 X 20 COM TAMPA E CHAVE, RESISTENTE A INTEMPERIES	UN	2,00
7.2.6	ITENS ESPECIAIS		
7.2.6.1	CAIXA DE INSPEÇÃO EM ALVENARIA DE TIJOLO MACIÇO 60X60X60CM, REVESTIDA INTERNAMENTO COM BARRA LISA (CIMENTO E AREIA, TRAÇO 1:4) E=2,0CM, COM TAMPA PRÉ-MOLDADA DE CONCRETO E FUNDO DE CONCRETO 15MPA TIPO C - ESCAVAÇÃO E CONFECÇÃO	UN	14,00
7.3	INSTALAÇÕES DE AR CONDICIONADO		
7.3.1	EQUIPAMENTOS		
7.3.1.1	CONJUNTO UNIDADE EVAPORADORA DO TIPO PISO TETO - REFERÊNCIA : CARRIER / 42XQM36C5; UNIDADE CONDENSADORA - REFERÊNCIA : CARRIER / 38CCP036515MC - CAPACIDADE: 36.000 BTU/h OU EQUIVALENTE TÉCNICO - FORNECIMENTO E INSTALAÇÃO	UN	2,00
7.3.1.2	VENTILADOR HELICOCENTRÍFUGO IN-LINE COM CAIXA FILTRANTE G4 PRESSÃO EST: 10 mmCA REFERÊNCIA : SOLER & PALAU / TD-350-125 OU EQUIVALENTE TÉCNICO	UN	2,00
7.3.1.3	CONJUNTO UNIDADE EVAPORADORA DO TIPO PISO TETO - REFERÊNCIA : CARRIER / 42XQM30C5; UNIDADE CONDENSADORA - REFERÊNCIA : CARRIER / 38KCA030515MC - CAPACIDADE: 30.000 BTU/h OU EQUIVALENTE TÉCNICO - FORNECIMENTO E INSTALAÇÃO	UN	1,00
7.3.1.4	UNIDADE EVAPORADORA DO TIPO PISO TETO - CAPACIDADE: 12.600 BTU/h - REFERÊNCIA : DAIKIN / FXHQ32MAVE OU EQUIVALENTE TÉCNICO - FORNECIMENTO E INSTALAÇÃO	UN	1,00
7.3.1.5	UNIDADE EVAPORADORA DO TIPO CASSETE ROUND FLOW - CAPACIDADE: 12.600 BTU/h - REFERÊNCIA : DAIKIN / FXFQ32PVE OU EQUIVALENTE TÉCNICO - FORNECIMENTO E INSTALAÇÃO	UN	6,00

14

Este documento encontra-se registrado no Conselho Regional de Engenharia e Agronomia da Bahia, vinculado à Certidão nº 24434/2018, emitida em 20/07/2018



Certidão nº 24434/2018
04/03/2019, 15:47

Chave de Impressão: 3D5xB

O documento neste ato registrado foi emitido em 20/07/2018 e contém 19 folhas





TRIBUNAL REGIONAL FEDERAL DA 1ª REGIÃO
Seção Judiciária da Bahia

7.3.1.6	UNIDADE EVAPORADORA DO TIPO CASSETE ROUND FLOW - CAPACIDADE: 24.900 BTU/h - REFERÊNCIA : DAIKIN / FXFQ63PVE OU EQUIVALENTE TÉCNICO - FORNECIMENTO E INSTALAÇÃO	UN	12,00
7.3.1.7	UNIDADE EVAPORADORA DO TIPO HI-WALL - CAPACIDADE: 9.900 BTU/h - REFERÊNCIA : DAIKIN / FXAQ25PVE OU EQUIVALENTE TÉCNICO - FORNECIMENTO E INSTALAÇÃO	UN	1,00
7.3.1.8	UNIDADE EVAPORADORA DO TIPO HI-WALL - CAPACIDADE: 19.800 BTU/h - REFERÊNCIA : DAIKIN / FXAQ50PVE OU EQUIVALENTE TÉCNICO - FORNECIMENTO E INSTALAÇÃO	UN	1,00
7.3.1.9	UNIDADE EVAPORADORA DO TIPO CASSETE ROUND FLOW - CAPACIDADE: 16.000 BTU/h - REFERÊNCIA : DAIKIN / FXFQ40PVE OU EQUIVALENTE TÉCNICO - FORNECIMENTO E INSTALAÇÃO	UN	1,00
7.3.1.10	CAIXA DE VENTILAÇÃO - PRESSÃO ESTÁTICA : 30 mmCa - 720 rpm - REFERÊNCIA : OTAM / GVS 15/15 OU EQUIVALENTE TÉCNICO - FORNECIMENTO E INSTALAÇÃO	UN	1,00
7.3.1.11	CORTINA DE AR - VAZÃO SAÍDA : 1800 m³/h - VELOCIDADE DO AR : 11,5 m/s - REFERÊNCIA : VECAIR / VEC1000 C OU EQUIVALENTE TÉCNICO - FORNECIMENTO E INSTALAÇÃO	UN	1,00
7.3.1.12	CORTINA DE AR - VAZÃO SAÍDA : 1800 m³/h - VELOCIDADE DO AR : 11,5 m/s - REFERÊNCIA : VECAIR / VEC1500 C OU EQUIVALENTE TÉCNICO - FORNECIMENTO E INSTALAÇÃO	UN	1,00
7.3.1.13	UNIDADE EVAPORADORA DO TIPO CASSETE ROUND FLOW - CAPACIDADE: 16.000 BTU/h - REFERÊNCIA : DAIKIN / FXFQ40PVE OU EQUIVALENTE TÉCNICO - FORNECIMENTO E INSTALAÇÃO	UN	20,00
7.3.1.14	UNIDADE EVAPORADORA DO TIPO CASSETE ROUND FLOW - CAPACIDADE: 24.900 BTU/h - REFERÊNCIA : DAIKIN / FXFQ63PVE OU EQUIVALENTE TÉCNICO - FORNECIMENTO E INSTALAÇÃO	UN	21,00
7.3.1.15	UNIDADE EVAPORADORA DO TIPO PISO TETO - CAPACIDADE: 12.600 BTU/h - REFERÊNCIA : DAIKIN / FXHQ32MAVE OU EQUIVALENTE TÉCNICO - FORNECIMENTO E INSTALAÇÃO	UN	26,00
7.3.1.16	UNIDADE EVAPORADORA DO TIPO PISO TETO - CAPACIDADE: 39.600 BTU/h - REFERÊNCIA : DAIKIN / FXHQ100MAVE OU EQUIVALENTE TÉCNICO - FORNECIMENTO E INSTALAÇÃO	UN	3,00
7.3.1.17	CAIXA DE VENTILAÇÃO - PRESSÃO ESTÁTICA : 40 mmCa - 1170 rpm - REFERÊNCIA : OTAM / GVS 10/10 OU EQUIVALENTE TÉCNICO - FORNECIMENTO E INSTALAÇÃO	UN	2,00
7.3.1.18	UNIDADE EVAPORADORA DO TIPO CASSETE ROUND FLOW 4 VIAS - CAPACIDADE: 24.900 BTU/h - REFERÊNCIA : DAIKIN / FXFQ50PVE OU EQUIVALENTE TÉCNICO - FORNECIMENTO E INSTALAÇÃO	UN	12,00
7.3.1.19	UNIDADE EVAPORADORA DO TIPO CASSETE ROUND FLOW 2 VIAS - CAPACIDADE: 24.900 BTU/h - REFERÊNCIA : DAIKIN / FXCQ63MVE OU EQUIVALENTE TÉCNICO - FORNECIMENTO E INSTALAÇÃO	UN	6,00
7.3.1.20	CAIXA DE EXAUSTÃO - PRESSÃO ESTÁTICA : 40 mmCa - 830 rpm - REFERÊNCIA : OTAM / GVS 15/11 OU EQUIVALENTE TÉCNICO - FORNECIMENTO E INSTALAÇÃO	UN	1,00
7.3.1.21	UNIDADE CONDENSADORA TIPO VRV INVERTER - PESO:840kg - REFERÊNCIA : DAIKIN / RHXYQ42SYL OU EQUIVALENTE TÉCNICO - FORNECIMENTO E INSTALAÇÃO	UN	1,00
7.3.1.22	UNIDADE CONDENSADORA TIPO VRV INVERTER - PESO:840kg - REFERÊNCIA : DAIKIN / RHXYQ46SYL OU EQUIVALENTE TÉCNICO - FORNECIMENTO E INSTALAÇÃO	UN	1,00
7.3.1.23	UNIDADE CONDENSADORA TIPO VRV INVERTER - PESO:755kg - REFERÊNCIA : DAIKIN / RHXYQ38SYL OU EQUIVALENTE TÉCNICO - FORNECIMENTO E INSTALAÇÃO	UN	1,00
7.3.1.24	UNIDADE CONDENSADORA TIPO VRV INVERTER - PESO:840kg - REFERÊNCIA : DAIKIN / RHXYQ44SYL OU EQUIVALENTE TÉCNICO - FORNECIMENTO E INSTALAÇÃO	UN	1,00
7.3.2	DUTOS		
7.3.2.1	DUTO CHAPA GALVANIZADA NUM 26 P/ AR CONDICIONADO	M2	751,47
7.3.2.2	DUTO EM CHAPA DE AÇO GALVANIZADA #24	M2	501,06

15

Este documento encontra-se registrado no Conselho Regional de Engenharia e Agronomia da Bahia, vinculado à Certidão nº 24434/2018, emitida em 20/07/2018



Certidão nº 24434/2018
04/03/2019, 15:47

Chave de impressão: 3D5xB

O documento neste ato registrado foi emitido em 20/07/2018 e contém 19 folhas



R
123
p



TRIBUNAL REGIONAL FEDERAL DA 1ª REGIÃO
Seção Judiciária da Bahia

7.3.2.3	DUTO FLEXÍVEL ALUMINIZADO PARA INSUFLAMENTO DIM.: Ø15	M	25,00
7.3.2.4	TUBO PVC SOLDAVEL Ø12,5, INCLUSIVE CONEXOES - FORNECIMENTO E INSTALACAO	M	3,70
7.3.3	ACESSÓRIOS		
7.3.3.1	GRELHA DE AR EXTERNO COM REGULAGEM - REFERÊNCIA : SOLER & PALAU / BOC 125 - DIM.Ø 12,5 OU EQUIVALENTE TÉCNICO - FORNECIMENTO E INSTALAÇÃO	UN	2,00
7.3.3.2	VENEZIANA DE DESCARGA DE AR COM ALETAS FIXAS - REFERÊNCIA : SOLER & PALAU / GRA 100 - DIM. 16,5x16,5 OU EQUIVALENTE TÉCNICO - FORNECIMENTO E INSTALAÇÃO	UN	2,00
7.3.3.3	GRELHA DE SIMPLES DEFLEXÃO COM REGISTRO - REFERÊNCIA : TROX / AR-AG - DIM. 32,5x22,5 OU EQUIVALENTE TÉCNICO - FORNECIMENTO E INSTALAÇÃO	UN	7,00
7.3.3.4	GRELHA DE SIMPLES DEFLEXÃO COM REGISTRO - REFERÊNCIA : TROX / AR-AG - DIM. 22,5x12,5 OU EQUIVALENTE TÉCNICO - FORNECIMENTO E INSTALAÇÃO	UN	15,00
7.3.3.5	GRELHA DE PORTA COM ALETAS FIXAS - REFERÊNCIA : TROX / AGS-T - DIM. 42,5x22,5 - OU EQUIVALENTE TÉCNICO - FORNECIMENTO E INSTALAÇÃO	UN	6,00
7.3.3.6	GRELHA DE PORTA COM ALETAS FIXAS - REFERÊNCIA : TROX / AGS-T - DIM. 32,5x16,5 - OU EQUIVALENTE TÉCNICO - FORNECIMENTO E INSTALAÇÃO	UN	45,00
7.3.3.7	CAIXA DE VENTILAÇÃO - PRESSÃO ESTÁTICA : 40 mmCa - 960 rpm - REFERÊNCIA : OTAM / GVS 12/9 OU EQUIVALENTE TÉCNICO - FORNECIMENTO E INSTALAÇÃO	UN	11,00
7.3.3.8	GRELHA DE EXAUSTÃO DE SIMPLES DEFLEXÃO COM REGISTRO - REFERÊNCIA : TROX / AR-AG - DIM. 32,5x12,5 OU EQUIVALENTE TÉCNICO - FORNECIMENTO E INSTALAÇÃO	UN	7,00
7.3.3.9	GRELHA DE EXAUSTÃO DE SIMPLES DEFLEXÃO COM REGISTRO - REFERÊNCIA : TROX / AR-AG - DIM. 52,5x22,5 OU EQUIVALENTE TÉCNICO - FORNECIMENTO E INSTALAÇÃO	UN	3,00
7.3.3.10	GRELHA DE PORTA COM ALETAS FIXAS - REFERÊNCIA : TROX / AGS-T - DIM. 42,5x22,5 - OU EQUIVALENTE TÉCNICO - FORNECIMENTO E INSTALAÇÃO	UN	1,00
7.3.3.11	GRELHA DE AR EXTERNO DE SIMPLES DEFLEXÃO COM REGISTRO - REFERÊNCIA : TROX / AH-AG - DIM. 32,5x16,5 OU EQUIVALENTE TÉCNICO - FORNECIMENTO E INSTALAÇÃO	UN	12,00
7.3.3.12	GRELHA DE AR EXTERNO DE SIMPLES DEFLEXÃO COM REGISTRO - REFERÊNCIA : TROX / AH-AG - DIM. 22,5x16,5 OU EQUIVALENTE TÉCNICO - FORNECIMENTO E INSTALAÇÃO	UN	18,00
7.3.4	TUBULAÇÃO FRIGORIGENA		
7.3.4.1	TUBULAÇÃO DE COBRE ISOLADA - Ø6,35mm - FORNECIMENTO E INSTALAÇÃO	M	187,40
7.3.4.2	TUBULAÇÃO DE COBRE ISOLADA - Ø9,52mm - FORNECIMENTO E INSTALAÇÃO	M	419,40
7.3.4.3	TUBULAÇÃO DE COBRE ISOLADA - Ø12,70mm - FORNECIMENTO E INSTALAÇÃO	M	279,50
7.3.4.4	TUBULAÇÃO DE COBRE ISOLADA - Ø15,88mm - FORNECIMENTO E INSTALAÇÃO	M	239,20
7.3.4.5	TUBULAÇÃO DE COBRE ISOLADA - Ø28,57mm - FORNECIMENTO E INSTALAÇÃO	M	126,40
7.3.4.6	TUBULAÇÃO DE COBRE ISOLADA - Ø19,05mm - FORNECIMENTO E INSTALAÇÃO	M	331,00
7.3.4.7	TUBULAÇÃO DE COBRE ISOLADA - Ø22,20mm - FORNECIMENTO E INSTALAÇÃO	M	51,50
7.3.4.8	TUBULAÇÃO DE COBRE ISOLADA - Ø31,75mm - FORNECIMENTO E INSTALAÇÃO	M	5,50
7.3.4.9	TUBULAÇÃO DE COBRE ISOLADA - Ø38,10mm - FORNECIMENTO E INSTALAÇÃO	M	158,60
7.3.4.10	KIT REFNET DE DERIVAÇÃO - CONEXÃO DE COBRE - FORNECIMENTO E INSTALAÇÃO	M	79,00
7.4	INSTALAÇÕES DE INCÊNDIO		
7.4.1	TUBULAÇÕES		
7.4.1.1	TUBO DE AÇO CARBONO 3/4" INCLUSIVE CONEXÕES - FORNECIMENTO E CONEXÕES	M	1.000,00
7.4.1.2	TUBO DE AÇO CARBONO 1" INCLUSIVE CONEXÕES - FORNECIMENTO E CONEXÕES	M	516,00
7.4.1.3	TUBO DE AÇO CARBONO 1 1/4" INCLUSIVE CONEXÕES - FORNECIMENTO E CONEXÕES	M	312,00
7.4.1.4	TUBO DE AÇO CARBONO 1 1/2" INCLUSIVE CONEXÕES - FORNECIMENTO E CONEXÕES	M	348,00
7.4.1.5	TUBO DE AÇO CARBONO 2" INCLUSIVE CONEXÕES - FORNECIMENTO E CONEXÕES	M	228,00
7.4.1.6	TUBO DE AÇO CARBONO 2 1/2" INCLUSIVE CONEXÕES - FORNECIMENTO E CONEXÕES	M	480,00
7.4.1.7	TUBO DE AÇO CARBONO 3" INCLUSIVE CONEXÕES - FORNECIMENTO E CONEXÕES	M	120,00

16

Este documento encontra-se registrado no Conselho Regional de Engenharia e Agronomia da Bahia, vinculado à Certidão nº 24434/2018, emitida em 20/07/2018



Certidão nº 24434/2018
04/03/2019, 15:47

Chave de Impressão: 3D5xB

O documento neste ato registrado foi emitido em 20/07/2018 e contém 19 folhas





TRIBUNAL REGIONAL FEDERAL DA 1ª REGIÃO
Seção Judiciária da Bahia

7.4.1.8	BOMBA INCÊNDIO Q=120 M³/H, Hm=70mca POT. 45cv - FORNECIMENTO E INSTALAÇÃO	UN	2,00
7.4.1.9	BOMBA JOQUEY, POTÊNCIA 3,0 CV, VAZÃO = 1,2 M³/H E ALTURA MANOMÉTRICA = 35 MCA	UN	1,00
7.4.2	ACESSÓRIOS		
7.4.2.1	VÁLVULA DE ESFERA EM BRONZE Ø 3" - FORNECIMENTO E INSTALAÇÃO	M	6,00
7.4.2.2	VÁLVULA DE ESFERA EM BRONZE Ø 1.1/2" - FORNECIMENTO E INSTALAÇÃO	UN	4,00
7.4.2.3	VÁLVULA DE ESFERA EM BRONZE Ø 2" - FORNECIMENTO E INSTALAÇÃO	UN	1,00
7.4.2.4	ABRIGO PARA HIDRANTE, 75X45X17CM, COM REGISTRO GLOBO ANGULAR 45º 2.1/2", ADAPTADOR STORZ 2.1/2", MANGUEIRA DE INCÊNDIO 15M, REDUÇÃO 2.1/2X1.1/2" E ESGUICHO EM LATÃO 1.1/2" - FORNECIMENTO E INSTALAÇÃO	UN	14,00
7.4.2.5	FLANGE COM ROSCA 1 1/4" - FORNECIMENTO E INSTALAÇÃO	UN	6,00
7.4.2.6	BICO SPRINKLER - FORNECIMENTO E INSTALAÇÃO	UN	632,00
7.4.2.7	VÁLVULA DE RETENÇÃO HORIZONTAL Ø 65MM (2.1/2") - FORNECIMENTO E INSTALAÇÃO	UN	1,00
7.4.2.8	CHAVE DE FLUXO 3" - FORNECIMENTO E INSTALAÇÃO	UN	6,00
7.4.2.9	CHAVE DE FLUXO 2" - FORNECIMENTO E INSTALAÇÃO	UN	1,00
7.5	AUTOMAÇÃO E TELECOM		
7.5.1	INFRAESTRUTURA		
7.5.1.1	CABO PAR TRANÇADOS CLASSE A PARA DETECÇÃO - FORNECIMENTO E INSTALAÇÃO	M	75,00
7.5.1.2	ELETROCALHA GALV. LISA SEM VIROLA COM TAMPA - 100 X 50 MM - CHAPA 18 SUSPENSÃO COM TODOS OS ACESSÓRIOS - FORNECIMENTO E INSTALAÇÃO	M	80,00
7.5.1.3	ELETROCALHA GALV. LISA SEM VIROLA COM TAMPA - 150 X 50 MM - CHAPA 18 SUSPENSÃO COM TODOS OS ACESSÓRIOS - FORNECIMENTO E INSTALAÇÃO	M	180,00
7.5.1.4	ELETROCALHA GALV. LISA SEM VIROLA COM TAMPA - 250 X 50 MM - CHAPA 18 SUSPENSÃO COM TODOS OS ACESSÓRIOS - FORNECIMENTO E INSTALAÇÃO	M	30,00
7.5.1.5	ELETROCALHA GALV. LISA SEM VIROLA COM TAMPA - 50 X 50 MM - CHAPA 18 SUSPENSÃO COM TODOS OS ACESSÓRIOS - FORNECIMENTO E INSTALAÇÃO	M	215,00
7.5.1.6	ELETRODUTO DE AÇO GALVANIZADO ELETROLÍTICO DN 25MM (1"), TIPO LEVE, INCLUSIVE CONEXOES - FORNECIMENTO E INSTALACAO	M	100,00
7.5.1.7	FORNECIMENTO E INSTALACAO DE CANALETA DE ALUMINIO APARENTE, 25 X 73 MM, TIPO D, CANAFLEX OU SIMILAR (PRF.MG)	M	450,00
7.5.1.8	PORTA EQUIPAMENTO QUATRO RJ-45 KEYSTONE - FORNECIMENTO E INSTALAÇÃO	UN	55,00
7.5.1.9	ELETRODUTO DE AÇO GALVANIZADO ELETROLÍTICO DN 25MM (1"), TIPO LEVE, INCLUSIVE CONEXOES - FORNECIMENTO E INSTALACAO	M	45,00
7.5.1.10	ELETRODUTO DE AÇO GALVANIZADO ELETROLÍTICO DN 20MM (3/4"), TIPO LEVE, INCLUSIVE CONEXOES - FORNECIMENTO E INSTALACAO	M	1.075,00
7.5.1.11	ELETRODUTO DE AÇO GALVANIZADO ELETROLÍTICO DN 40MM (1 1/2"), TIPO SEMI-PESADO, INCLUSIVE CONEXOES - FORNECIMENTO E INSTALACAO	M	100,00
7.5.1.12	ELETRODUTO DE AÇO GALVANIZADO ELETROLÍTICO DN 75MM (3"), TIPO SEMI-PESADO, INCLUSIVE CONEXOES - FORNECIMENTO E INSTALACAO	M	50,00
7.5.1.13	ELETRODUTO DE PVC RIGIDO ROSCAVEL DN 40MM (1 1/2") INCL CONEXOES, FORNECIMENTO E INSTALACAO	M	125,00
7.5.1.14	ELETRODUTO DE PVC FLEXIVEL CORRUGADO DN 25MM (1") FORNECIMENTO E INSTALACAO	M	500,00
7.5.1.15	ELETRODUTO DE PVC RIGIDO ROSCAVEL DN 25MM (1") INCL CONEXOES, FORNECIMENTO E INSTALACAO	M	60,00
7.5.1.16	CONDULETE 1" EM LIGA DE ALUMÍNIO FUNDIDO TIPO "X" - FORNECIMENTO E INSTALACAO	UN	300,00

17

Este documento encontra-se registrado no Conselho Regional de Engenharia e Agronomia da Bahia, vinculado à Certidão nº 24434/2018, emitida em 20/07/2018



Certidão nº 24434/2018
04/03/2019, 15:47

Chave de impressão: 3D5xB

O documento neste ato registrado foi emitido em 20/07/2018 e contém 19 folhas





TRIBUNAL REGIONAL FEDERAL DA 1ª REGIÃO
Seção Judiciária da Bahia

7.5.1.17	CONDULETE 3/4" EM LIGA DE ALUMÍNIO FUNDIDO TIPO "X" - FORNECIMENTO E INSTALACAO	UN	600,00
7.5.1.18	ESPELHO LATÃO 4 X 4" - FORNECIMENTO E INSTALACAO	UN	109,00
7.5.1.19	ESPELHO 4 X 2" PARA CONDULETE DE 1" P/ 2 CONECTORES RJ-45 - FORNECIMENTO E INSTALAÇÃO	UN	35,00
7.5.1.20	ESPELHO 4 X 2" CEGO PARA CONDULETE 1" - FORNECIMENTO E INSTALAÇÃO	UN	200,00
7.5.1.21	ESPELHO 4 X 2" CEGO PARA CONDULETE 3/4" - FORNECIMENTO E INSTALAÇÃO	UN	525,00
7.5.1.22	ESPELHO 4 X 2" COM FURO CENTRAL P/ CONDULETE 3/4"	UN	30,00
7.5.1.23	CAIXA DE PASSAGEM PVC 4X2" - FORNECIMENTO E INSTALACAO	UN	80,00
7.5.1.24	CAIXA DE PASSAGEM ALUMÍNIO 4X4" PARA INSTALAÇÃO NO PISO - FORNECIMENTO E INSTALAÇÃO	UN	119,00
7.5.1.25	QUADRO DE DISTRIBUICAO PARA TELEFONE N.4, 60X60X12CM EM CHAPA METALICA, DE EMBUTIR, SEM ACESSORIOS, PADRAO TELEBRAS, FORNECIMENTO E INSTALACAO	UN	6,00
7.5.1.26	QUADRO DE DISTRIBUICAO PARA TELEFONE N.2, 20X20X12CM EM CHAPA METALICA, DE EMBUTIR, SEM ACESSORIOS, PADRAO TELEBRAS, FORNECIMENTO E INSTALACAO	UN	5,00
7.5.1.27	CAIXA DE PASSAGEM 15X15X10 ALUMÍNIO A PROVA DE TEMPO - NO PISO - FORNECIMENTO E INSTALAÇÃO	UN	10,00
7.5.1.28	FORNECIMENTO E INSTALACAO DE RACK DE PAREDE 19 36U X 570 MM PARA REDE DE LOGICA, COM VISOR DE ACRILICO, FECHO PARA RACK COM CHAVE E LATERAIS REMOVIVEIS, DUPLA EXAUSTAO E BANDEJA DESLIZANTE (PRF.MG)	UN	5,00
7.5.1.29	RACK FECHADO 12U X 19" X 1000 MM COM ORGANIZADORES VERTICAIS DE CABOS E ACESSÓRIOS - FORNECIMENTO E INSTALAÇÃO	UN	1,00
7.5.1.30	FORNECIMENTO DE PATCH PANEL 24 POSIÇÕES (PRF.MG)	UN	25,00
7.5.1.31	FORNECIMENTO E INSTALAÇÃO DE CONECTOR RJ45 FÊMEA CAT 6	UN	500,00
7.5.1.32	ORGANIZADOR DE CABOS, 1 U, PARA ATÉ 48 CABOS - FORNECIMENTO E INSTALAÇÃO	UN	35,00
7.5.1.33	PATCH CORD RJ-45 / RJ-45, 3,00 M, CAT6 - FORNECIMENTO E INSTALAÇÃO	UN	750,00
7.5.1.34	CABO UTP 4 PARES, 24 AWG, CAT6 - FORNECIMENTO E INSTALAÇÃO	M	31.110,00
7.5.1.35	VOICE PANEL COM 50 PORTAS RJ-45 CAT3 - FORNECIMENTO E INSTALAÇÃO	UN	5,00
7.5.1.36	CABO ÓPTICO MONOMODO 12 FO, 10 GB, INDOOR/OUTDOOR, 9/125U - FORNECIMENTO E INSTALAÇÃO	M	250,00
7.5.1.37	DISTRIBUIDOR INTERNO ÓPTICO COMPLETO PARA 12 TERMINAÇÕES SM - CONECTORIZAÇÃO LC, BANDEJA PARA ACOMODADAÇÃO DAS FIBRAS, ACOPLADORES E PIGTAIL'S - FORNECIMENTO E INSTALAÇÃO	UN	5,00
7.5.1.38	PATCH CORD ÓPTICO (SM) DUPLEX, LC - FORNECIMENTO E INSTALAÇÃO	UN	7,00
7.5.1.39	CABO TELEFONICO CI-50 50PARES (USO INTERNO) - FORNECIMENTO E INSTALACAO	M	150,00
7.5.1.40	CABO TELEFONICO CTP-APL-50, 50 PARES (USO EXTERNO) - FORNECIMENTO E INSTALACAO	M	100,00
7.5.1.41	CABO TELEFONICO CI-50 30PARES (USO INTERNO) - FORNECIMENTO E INSTALACAO	M	50,00
7.5.1.42	BASTIDOR PARA BLOCO DE ENGATE RÁPIDO 5 POSIÇÕES - FORNECIMENTO E INSTALAÇÃO	UN	2,00
7.5.1.43	BLOCO DE ENGATE RÁPIDO DE 10 PARES - FORNECIMENTO E INSTALAÇÃO	UN	10,00
7.5.1.44	PAINEL TELEFÔNICO PADRÃO TELEBRAS 600 X 600 X 120 MM - FORNECIMENTO E INSTALAÇÃO	UN	1,00
7.5.1.45	FIO JUMPER - FORNECIMENTO E INSTALAÇÃO	M	100,00
7.5.1.46	CABO PAR TRANÇADO POLARIZADO 2 X 2,5MM2 - FORNECIMENTO E INSTALAÇÃO	M	1.500,00
7.5.2	SISTEMAS SDAI		
7.5.2.1	DETECTOR DE FUMAÇA - FORNECIMENTO E INSTALAÇÃO	UN	115,00
7.5.2.2	DETECTOR TERMOVELOCIMÉTRICO - FORNECIMENTO E INSTALAÇÃO	UN	4,00

18

Este documento encontra-se registrado no Conselho Regional de Engenharia e Agronomia da Bahia, vinculado à Certidão nº 24434/2018, emitida em 20/07/2018



Certidão nº 24434/2018
04/03/2019, 15:47

Chave de Impressão: 3D5x8

O documento neste ato registrado foi emitido em 20/07/2018 e contém 19 folhas





Certidão de Acervo Técnico - CAT
Resolução Nº 1025 de 30 de Outubro de 2009

CREA-BA

CAT COM REGISTRO DE ATESTADO

78107/2017

Atividade concluída

Conselho Regional de Engenharia e Agronomia da Bahia

CERTIFICAMOS, em cumprimento ao disposto na Resolução nº 1.025, de 30 de outubro de 2009, do Confea, que consta dos assentamentos deste Conselho Regional de Engenharia e Agronomia da Bahia - Crea-BA, o Acervo Técnico do profissional **ROGÉRIO LACERDA CIDREIRA** referente à(s) Anotação(ões) de Responsabilidade Técnica - ART abaixo discriminada(s):

Profissional: **ROGÉRIO LACERDA CIDREIRA**

Registro: **47538/D BA** RNP: **0500486000**

Título profissional: ENGENHEIRO CIVIL, ENGENHEIRO DE SEGURANÇA DO TRABALHO

Número da ART: **BA2013.197642** Tipo de ART: **OBRA / SERVIÇO** Registrada em: **12/03/2013** Baixada em: **11/12/2017**
Forma de registro: **INICIAL** Participação técnica: **INDIVIDUAL**
Empresa contratada: **RGM CONSTRUTORA E ENGENHARIA LTDA - EPP**

Contratante: **JUSTIÇA FEDERAL DE PRIMEIRO GRAU - SEÇÃO JUDICIARIA DO ESTADO DA BAHIA** CPF/CNPJ: **05.442.957/0001-01**

Endereço do contratante: **SETOR AV ULYSSES GUIMARAES**

Nº: **2799**

Complemento:

Bairro: **Centro Administrativo da Bahia**

Cidade: **SALVADOR**

UF: **BA**

CEP: **41745000**

Contrato: **26/2013**

Celebrado em: **14/02/2013**

Valor do contrato: **R\$ 300.000,00**

Tipo de contratante: **PESSOA JURÍDICA**

Ação institucional: **NENHUMA - NAO OPTANTE**

Endereço da obra/serviço: **SETOR AV ULYSSES GUIMARAES**

Nº: **2799**

Complemento:

Bairro: **Centro Administrativo da Bahia**

Cidade: **SALVADOR**

UF: **BA**

CEP: **41745000**

Data de início: **04/03/2013**

Conclusão efetiva: **16/10/2014**

Finalidade: **SEM DEFINIÇÃO**

Proprietário: **JUSTIÇA FEDERAL DE PRIMEIRO GRAU - SEÇÃO JUDICIARIA DO ESTADO DA BAHIA**

CPF/CNPJ: **05.442.957/0001-01**

Atividade Técnica: **13 - Fiscalização CREA-BA-1025 -> CONSTRUÇÃO CIVIL - CONSTRUÇÃO -> ESTRUTURAS E CONCRETOS -> #109 - ESTRUTURA DE CONCRETO ARMADO 121 - Fiscalização de Obra Técnica 1.00 UNIDADE; 13 - Fiscalização CREA-BA-1025 -> CONSTRUÇÃO CIVIL - CONSTRUÇÃO -> OBRAS EM TERRA E TERRAPLENAGEM -> #124 - FUNDAÇÕES PROFUNDAS 121 - Fiscalização de Obra Técnica 1.00 UNIDADE; 13 - Fiscalização CREA-BA-1025 -> CONSTRUÇÃO CIVIL - ÁGUA, ESGOTO, ATIVIDADES DE GESTÃO DE RESÍDUOS E DESCONTAMINAÇÃO -> SANEAMENTO -> #191 - REDE DE ÁGUAS PLUVIAIS 121 - Fiscalização de Obra Técnica 1.00 UNIDADE; 13 - Fiscalização CREA-BA-1025 -> URBANISMO- ATIVIDADES PROFISSIONAIS, CIENTÍFICAS E TÉCNICAS -> SERVIÇOS TÉCNICOS PROFISSIONAIS -> #206 - CONJUNTOS ARQUITETÔNICOS 121 - Fiscalização de Obra Técnica 1.00 UNIDADE; 13 - Fiscalização CREA-BA-1025 -> CONSTRUÇÃO CIVIL - ATIVIDADES PROFISSIONAIS, CIENTÍFICAS E TÉCNICAS -> SERVIÇOS TÉCNICOS PROFISSIONAIS -> #663 - PROTEÇÃO CONTRA INCÊNDIO E PÂNICO 121 - Fiscalização de Obra Técnica 1.00 UNIDADE; 13 - Fiscalização CREA-BA-1025 -> CONSTRUÇÃO CIVIL - ÁGUA, ESGOTO, ATIVIDADES DE GESTÃO DE RESÍDUOS E DESCONTAMINAÇÃO -> SANEAMENTO -> #71 - REDE DE AGUA 121 - Fiscalização de Obra Técnica 1.00 UNIDADE; 13 - Fiscalização CREA-BA-1025 -> CONSTRUÇÃO CIVIL - ÁGUA, ESGOTO, ATIVIDADES DE GESTÃO DE RESÍDUOS E DESCONTAMINAÇÃO -> SANEAMENTO -> #72 - REDE DE ESGOTO 121 - Fiscalização de Obra Técnica 1.00 UNIDADE; 13 - Fiscalização CREA-BA-1025 -> CONSTRUÇÃO CIVIL - CONSTRUÇÃO -> EDIFICAÇÕES DE ALVENARIA -> #87 - EDF. DE ALVENARIA PARA FINS ESPECIAIS 121 - Fiscalização de Obra Técnica 1.00 UNIDADE;**

Observações

FISCALIZAÇÃO E ACOMPANHAMENTO DAS OBRAS DE CONSTRUÇÃO DO EDIFÍCIO ANEXO III DA SEDE DA SEÇÃO JUDICIARIA DA BAHIA

Informações Complementares

- COM EXCEÇÃO DE ATERRAMENTO, PROTEÇÃO CONTRA DESCARGAS ATMOSFÉRICAS, GRUPO GERADOR, INSTALAÇÕES MECÂNICAS PARA AR CONDICIONADO, INSTALAÇÕES DE ESCADA PRESSURIZADA E ELEVADOR, POR EXTRAPOLAR AS ATRIBUIÇÕES DO ENGENHEIRO CIVIL REQUERENTE.
- CONSIDERAR COMO SERVIÇOS DE CABEAMENTO ESTRUTURADO, CFTV, CONTROLE DE ACESSO, AR-CONDICIONADO, APENAS A INSTALAÇÃO DE TUBULAÇÃO SECA.





Certidão de Acervo Técnico - CAT
Resolução Nº 1025 de 30 de Outubro de 2009

Conselho Regional de Engenharia e Agronomia da Bahia

CREA-BA

CAT COM REGISTRO DE ATESTADO

78107/2017

Atividade concluída

CERTIFICAMOS, finalmente, que se encontra vinculado à presente Certidão de Acervo Técnico – CAT, o atestado contendo 17 folha(s), expedido pelo contratante da obra/serviço, a quem cabe a responsabilidade pela veracidade e exatidão das informações nele constantes.

Certidão de Acervo Técnico nº 78107/2017

03/01/2018, 16:07

CYdy5

A Certidão de Acervo Técnico (CAT) à qual o atestado está vinculado constituirá prova da capacidade técnico-profissional da pessoa jurídica somente se o responsável técnico indicado estiver ou venha a ser integrado ao seu quadro técnico por meio de declaração entregue no momento da habilitação ou da entrega das propostas.

A falsificação deste documento constitui-se em crime previsto no Código Penal Brasileiro, sujeitando o(a) autor(a) à respectiva ação penal.

Certificamos que se encontra vinculado à presente CAT o atestado apresentado em cumprimento à Lei nº 8.666/93, expedido pela pessoa jurídica contratante, a quem cabe a responsabilidade pela veracidade e exatidão das informações nele constantes. É de responsabilidade deste Conselho a verificação da atividade profissional em conformidade com a Lei nº 5.194/66 e Resoluções do Conselho Federal de Engenharia e Agronomia - CONFEA.

Esta certidão perderá a validade, caso ocorra qualquer alteração posterior dos elementos cadastrais nela contidos.

A autenticidade desta Certidão pode ser verificada em: <http://crea-ba.sitac.com.br/publico/>, com a chave: CYdy5



R
133
2



TRIBUNAL REGIONAL FEDERAL DA 1ª REGIÃO
Seção Judiciária da Bahia

ATESTADO DE CAPACIDADE TÉCNICA

A JUSTIÇA FEDERAL DE PRIMEIRO GRAU – SEÇÃO JUDICIÁRIA DO ESTADO DA BAHIA, CNPJ 05.442.957 / 0001-01, situada à Avenida Ulysses Guimarães, Nº 2799, CAB (Centro Administrativo da Bahia) – Salvador / Ba, CEP 41213-000 atesta para os devidos fins e efeitos legais que a **RGM CONSTRUTORA E ENGENHARIA LTDA – EPP**, inscrita sob CNPJ de número 11.887.350/0001-38, estabelecida na Rua Professor Laudelino Pedreira, 75 – Baraunas – Feira de Santana / BA CEP 44020-345, em 03/11/2015, concluiu os serviços de Fiscalização e Acompanhamento das obras de Construção do Edifício Anexo III da Sede da Seção Judiciária do Estado da Bahia, com 3033,00 m2 de Área construída, na Cidade de Salvador /BA, localizado no Centro Administrativo da Bahia – CAB, com prazo de execução de 19 meses no período 04/03/2013 a 16/10/2014, conforme contrato nº 26/2013, cujo valor global é de R\$ 300.000,00 (Trezentos mil reais), tendo como Engenheiro Civil responsável ROGÉRIO LACERDA CIDREIRA, CREA 47538/BA, ART BA2013.197642 e serviços abaixo relacionados:

PLANILHA DE SERVIÇOS				
ITEM	CODIGO COMPOSIÇÃO	DISCRIMINAÇÃO DOS SERVIÇOS	UNID.	QUANT
01.00.000		SERVIÇOS TÉCNICOS-PROFISSIONAIS		
01.08.000		DESPESAS LEGAIS		
01.08.100		TAXAS		
01.08.101	Confee	ART da execução da obra	un	1,00
01.08.102	Confee	Taxas e emolumentos	un	1,00
02.00.000		SERVIÇOS PRELIMINARES		
02.01.000		CANTEIRO DE OBRAS		
02.01.100		CONSTRUÇÕES PROVISÓRIAS		
02.01.101	73805/001	Abrigo provisório de madeira executado na obra para ALOJAMENTO /ESCRITORIO	m2	60,00
02.01.102	74242/001	Barracao de obra em tabuas de madeira com banheiro, cobertura em fibrocimento 4 mm, incluso instalações hidro-sanitárias e elétricas	m2	40,00
02.01.103	74210/001	BARRACAO PARA DEPOSITO EM TABUAS DE MADEIRA, COBERTURA EM FIBROCIMENTO 4 MM, INCLUSO PISO ARGAMASSA TRAÇO 1:6 (CIMENTO E AREIA)	m2	80,00
02.01.104	72882	Mobilização e Desmobilização de pessoal e equipamentos	m³dkm	4.000,00
02.01.105	72733	Mobilização do equipamento de sondagem	cj	1,00
02.01.106	74163/002	Sondagem com perfuração a percussão	m	40,00
02.01.107	72227 / 72231 / 85378	Demolição do barracão	m2	120,63
02.01.108		Levantamento topográfico - Interferências/ Terraplanagem	diária	2,00
02.01.109	74210/001	BARRACAO PARA DEPOSITO EM TABUAS DE MADEIRA, COBERTURA EM FIBROCIMENTO 4 MM, INCLUSO PISO ARGAMASSA TRAÇO 1:6 (CIMENTO E AREIA)	m2	45,74
02.01.100		LIGAÇÕES PROVISÓRIAS		
02.01.101	02510.8.1.1	LIGAÇÃO provisória da água e sanitário, junto a concessionária local	ps	1,00

1

Este documento encontra-se registrado no Conselho Regional de Engenharia e Agronomia da Bahia, vinculado à Certidão nº 78107/2017, emitida em 03/01/2018



Certidão nº 78107/2017
04/03/2019, 15:52
Chave de Impressão: CYdy5

O documento neste ato registrado foi emitido em 28/12/2017 e contém 17 folhas





TRIBUNAL REGIONAL FEDERAL DA 1ª REGIÃO
Seção Judiciária da Bahia

02.01.102	73960/ 1	LIGAÇÃO provisória de luz e força, junto a concessionária local	Pf	1,00
02.01.103	14015	Consumo esgoto, água, energia e telefone	môa	16,00
02.01.400		PROTEÇÃO E SINALIZAÇÃO		
02.01.401	74209/ 1	PLACA de identificação de obra (Resolução nº 407/96 - CONFEA) - o Institucional	m2	8,00
02.01.402	74220/ 1	TAPUME DE CHAPA DE MADEIRA COMPENSADA (6MM) - PINTURA A CAL - APROVEITAMENTO 2 X (M2) H=2,20	m2	412,32
02.01.403		TAPUME EM CHAPA OSB 10 MM	m2	337,89
02.03.000		LOCAÇÃO DE OBRAS		
02.03.100		DE EDIFICAÇÕES		
02.03.101	73992/ 1	Locação convencional de obra, através de gabarito de tabuas cortadas	m2	797,52
02.03.102		Remoção de gabarito executado	m2	797,52
02.03.103	74077/003	Relocação convencional de obra	m2	797,52
02.04.100		TERRAPLENAGEM		
02.04.101	74151/001	Escavação e carga de material de 1ª categoria (CORTE TERRENO)	m3	429,30
02.04.102	74005/ 1	Compactação mecânica, sem controle do GC (compactador placa 400 kg) (ATERRO TERRENO)	m3	38,88
02.04.103	74207/001	Transporte de material - bota-fora, D.M.T = 10,0 km (VOLUME DO CONCRETO DE BLOCOS, VIGAS BALDRAMES, ESTACAS E RESTO DA TERRAPLANAGEM)	m3	1.464,43
02.04.104	85375	Remoção do piso intertravado	m2	986,00
02.05.000		REDE DE DRENAGEM		
02.05.001	74224/001	POCO DE VISITA PARA DRENAGEM PLUVIAL, EM CONCRETO ESTRUTURAL, DIMENSOES INTERNAS DE 90X150X80CM (LARGXCOMPXALT), PARA REDE DE 800 MM, EXCLUSOS TAMPAO E CHAMINE	und	-
02.05.002	83678	TUBO CONCRETO SIMPLES DN 500 MM PARA DRENAGEM - FORNECIMENTO E INSTALAÇÃO	m	-
02.05.003		Isolamento das caixas existentes para execução das estacas	und	-
02.05.004		Escavação com máquina	m3	-
02.05.005		Reaterro com máquina	m3	-
02.05.006		Transporte de material - bota-fora, D.M.T = 10,0 km	m3	-
03.00.000		FUNDAÇÕES E ESTRUTURAS		
03.01.100		FUNDAÇÕES BLOCOS DE FUNDAÇÕES E VIGAS BALDRAMES		
03.01.101	6430	ESCAVAÇÃO MANUAL de valas em solo de 1ª categoria	m3	145,00
03.01.102	74015/ 1	Reaterro e compactação mecânica de vala com compactador manual	m3	865,57
03.01.103	SBC31070	Escavação de estacas	m	1.746,00
03.01.104	6430	Escavação de vigas baldrame e blocos	m3	1.098,93
03.01.105	74138/ 2	Concreto usinado bombeado FCK=20MPA, inclusive colocação, espalhamento e adensamento mecânico	m3	617,09
03.01.106	74164/ 4	LASTRO de brita espalhado manualmente (para fundo de valas)	m3	25,25
03.01.107	74007/ 1	FORMAS de madeira para fundações com tábuas de 3"	m2	368,59
03.01.108	73942/ 2	Armação (form., corte, dobra e coloc.) Aço CA-60 diam. 3,4 a 6,0mm.	kg	23,30
03.01.109	74254/ 2	Armação (fornecimento, corte, dobra e colocação) aço CA-60, diam. 6,3 (1/4) à 12,5mm(1/2)	kg	10.459,40
03.01.110	74254/001	Armação (fornecimento, corte, dobra e colocação) Aço CA-50 diam. 16,0 (5/8) à 25,0mm (1)	kg	11.057,30

2

Este documento encontra-se registrado no Conselho Regional de Engenharia e Agronomia da Bahia, vinculado à Certidão nº 78107/2017, emitida em 03/01/2018



Certidão nº 78107/2017
04/03/2019, 15:52

Chave de Impressão: CYdy5

O documento neste ato registrado foi emitido em 08/09/2017 e contém 17 folhas





TRIBUNAL REGIONAL FEDERAL DA 1ª REGIÃO
Seção Judiciária da Bahia

03.01.111	SBC023885	Concreto de vigas baldramas e blocos 30MPa	m3	233,36
03.01.112	SBC40870	Controle tecnologico de concreto (Conjunto de 3 corpos de prova por caminhão)	Pç	142,00
03.01.113	73585	Leçamento tipo bombeamento com adensamento e acabamento do concreto em fundação ou estrutura	m3	233,36
03.01.114	07186/ORSE	ARRASAMENTO DE ESTACAS DE CONCRETO	und	97,00
03.01.200		IMPERMEABILIZAÇÃO (BLOCOS E VIGAS BALDRAMES)		
03.01.201	74106/ 1	Impermeabilização com tinta betuminosa em fundações, baldramas e muros de arrimo, duas demãos	m2	949,56
03.01.300		INFRAESTRUTURA (passarela 1 - ACESSO DE VEÍCULOS)		
03.01.302	SBC31070	Escavação de estacas	m	0,00
03.01.303	6430	Escavação de vigas baldramas e blocos	m3	0,00
03.01.304	5651	Fôrma de vigas baldramas e blocos	m2	0,00
03.01.305	74007/001	FORMA DE MADEIRA P/FUNDAÇÃO C/TABUAS 3A 1X12" REAPR 10X	m2	0,00
03.01.306	73942/002	Armação (forn., corte, dobra e coloc.) Aço CA-60 diam. 3,4 a 6,0mm.	kg	0,00
03.01.307	74254/002	Armação (fornecimento, corte, dobra e colocação) aço CA-60, diam. 6,3 (1/4) à 12,5mm(1/2)	kg	0,00
03.01.308	74254/001	Armação (fornecimento, corte, dobra e colocação) Aço CA-50 diam. 16,0 (5/8) à 25,0mm (1)	kg	0,00
03.01.309	74138/2	Concreto de estacas 20MPa	m3	0,00
03.01.310	74138/5	Concreto de vigas baldramas e blocos 35MPa	m3	0,00
03.01.311	74006/1	COMPACTAÇÃO DE VALAS, MANUALMENTE, SEM CONTROLE DE GC	m3	0,00
03.01.312	73920/005	Regularização de piso 3,5cm	m2	0,00
03.01.313	73465	PISO CIMENTADO E=1,5CM C/ARGAMASSA 1:3 CIMENTO AREIA	m2	0,00
03.01.400		IMPERMEABILIZAÇÃO (BLOCOS E VIGAS BALDRAMES)		
03.01.401	74106/ 1	Impermeabilização com tinta betuminosa em fundações, baldramas e muros de arrimo, duas demãos	m2	0,00
03.01.500		INFRAESTRUTURA (passarela 2 - ACESSO PRÉDIO ANEXO)		
03.01.501	SBC31070	Escavação de estacas	m	748,00
03.01.502	6430	Escavação de vigas baldramas e blocos	m3	153,52
03.01.503	74007/001	FORMA DE MADEIRA P/FUNDAÇÃO C/TABUAS 3A 1X12" REAPR 10X	m2	630,67
03.01.504	73942/002	ARMACAO (FORN., CORTE, DOBRA E COLOC.) ACO CA-60 DIAM. 3,4 A 6,0MM.	kg	788,90
03.01.505	74254/001	ARMACAO (FORNECIMENTO, CORTE, DOBRA E COLOCAÇÃO) ACO CA-50 DIAM. 16,0 (5/8) À 25,0MM (1)	kg	6.866,60
03.01.506	74254/002	ARMACAO (FORNECIMENTO, CORTE, DOBRA E COLOCAÇÃO) ACO CA-60, DIAM. 6,3 (1/4) À 12,5MM(1/2)	kg	347,70
03.01.507	74138/2	Concreto de estacas 20MPa	m3	211,72
03.01.508	74138/5	Concreto de vigas baldramas e blocos 35MPa	m3	68,41
03.01.509	74006/1	COMPACTAÇÃO DE VALAS, MANUALMENTE, SEM CONTROLE DE GC	m3	38,98
03.01.510	73920/005	Regularização de piso 3,5cm	m2	91,85
03.01.511	73465	PISO CIMENTADO E=1,5CM C/ARGAMASSA 1:3 CIMENTO AREIA	m2	91,85
03.01.512	SBC112369	Corrimãos das escadas em alumínio revestido em PVC	m	199,42
03.01.513	SBC112371	Guarda Corpo em alumínio revestido em PVC	m2	179,48
03.01.600		IMPERMEABILIZAÇÃO (BLOCOS E VIGAS BALDRAMES)		
03.01.601	74106/ 1	Impermeabilização com tinta betuminosa em fundações, baldramas e muros de arrimo, duas demãos	m²	630,67
03.01.700		INFRAESTRUTURA (passarela 3 - ACESSO GUARITA)		
03.01.701	SBC31070	Escavação de estacas	m	0,00
03.01.702	6430	Escavação de vigas baldramas e blocos	m3	0,00
03.01.703	74007/001	FORMA DE MADEIRA P/FUNDAÇÃO C/TABUAS 3A 1X12" REAPR 10X	m²	0,00

3

Este documento encontra-se registrado no Conselho Regional de Engenharia e Agronomia da Bahia, vinculado à Carteira nº 78107/2017, emitida em 03/01/2018



Certidão nº 78107/2017
04/03/2019, 15:52

Chave de Impressão: CYdyd

O documento neste ato registrado foi emitido em 28/12/2017 e contém 17 folhas





TRIBUNAL REGIONAL FEDERAL DA 1ª REGIÃO
Seção Judiciária da Bahia

03.01.704	73942002	ARMAÇAO (FORN., CORTE, DOBRA E COLOC.) ACO CA-60 DIAM. 3,4 A 6,0MM.	kg	0,00
03.01.705	74254/001	ARMAÇAO (FORNECIMENTO, CORTE, DOBRA E COLOCAÇÃO) ACO CA-60 DIAM. 16,0 (5/8) À 25,0MM (1)	kg	0,00
03.01.706	74254/002	ARMAÇAO (FORNECIMENTO, CORTE, DOBRA E COLOCAÇÃO) ACO CA-60, DIAM. 6,3 (1/4) À 12,5MM(1/2)	kg	0,00
03.01.707	74138/2	Concreto de ostantas 20MPa	m³	0,00
03.01.708	74138/5	Concreto de vigas baldrames e blocos 35MPa	m³	0,00
03.01.709	74006/1	COMPACTAÇÃO DE VALAS, MANUALMENTE, SEM CONTROLE DE GC	m³	0,00
03.01.710	73920/005	Regularização do piso 3,5cm	m²	0,00
03.01.711	73465	PISO CIMENTADO E=1,5CM C/ARGAMASSA 1:3 CIMENTO AREIA	m²	0,00
03.01.712	SBC112369	Corrimãos das escadas em alumínio revestido em PVC	m	0,00
03.01.713	SBC112371	Guarda Corpo em alumínio revestido em PVC	m²	0,00
03.01.800		IMPERMEABILIZAÇÃO (BLOCOS E VIGAS BALDRAMES)		
03.01.801	74106/ 1	Impermeabilização com tinta betuminosa em fundações, baldrames e muros de arrimo, duas demãos	m²	0,00
03.02.100		ESTRUTURAS DE CONCRETO		
03.02.101	73979/ 3	Forma plana c/compensado plastificado 18mm resp.6x incl.escoramento, montagem e desforma	m2	4.714,09
03.02.102	73654	Forma plana para concreto aparento, em compensado plastificado 12mm aproveitamento de 3 vezes, incluindo contraventamento e travamento pontalitado	m2	605,41
03.02.103	73942/ 2	Armação (forn., corte, dobra e coloc.) Aco CA-60 diam. 3,4 e 6,0mm.	kg	3.002,20
03.02.104	74254/001	Armação (fornecimento, corte, dobra e colocação) Aco CA-60 diam. 16,0 (5/8) à 25,0mm (1)	kg	10.546,10
03.02.105	74254/ 2	Armação (fornecimento, corte, dobra e colocação) Aco CA-60, diam. 6,3 (1/4) à 12,5mm(1/2)	kg	41.080,70
03.02.106	SBC40870	Controle tecnologico do concreto (Conjunto de 3 corpos de prova por caminhão)	PF	125,00
03.02.107	SBC023885	Concreto 30MPa	m3	748,94
03.02.108	73565	Lançamento tipo bombeamento com adensamento e acabamento do concreto em fundação ou estrutura	m3	748,94
03.02.200		VERGA		
03.02.201	74200/001	VERGA RETA moldada no local, em concreto armado fck=13,5MPa	m	190,00
03.03.000		ESTRUTURAS		
03.03.100		ESTRUTURA DE MADEIRA		
03.03.101	72081	ESTRUTURA de madeira p/ cobertura (telha fibrocimento) completa	m2	521,50
04.00.000		ARQUITETURA E ELEMENTOS DE URBANISMO		
04.01.000		ARQUITETURA		
04.01.100		PAREDES		
04.01.101	73982/ 1	ALVENARIA de tijolo maciço e=10cm, assentada com argamassa de cimento e areia, traço 1:3,	m2	1.574,61
04.01.102	73998/ 6	Alvenaria em bloco de concreto 20x20x40 (escadas)	m2	443,47
04.01.104	SBC090070	DIVISÓRIA sanitária de granito cinza andorinha polido e=3cm	m2	67,69
04.01.105	73862/001	DIVISORIA EM CHAPA DE FIBRA DE MADEIRA PAINEL CEGO ESPESSURA 12MM, INCLUSIVE PORTAS E MATA-JUNTAS, EXCLUSIVE FERRAGENS	m2	236,74
04.01.106	73988/001	Encunhamento (aperto) de alvenaria 1/2 voz com argamassa traço 1 0,5:8 (cimento, cal e areia), espessura 3cm	m	397,55
04.01.107	40804	Marcação 1ª fiada alvenaria e=15cm	m	397,55
04.01.200		ESQUADRIAS		

4

Este documento encontra-se registrado no Conselho Regional de Engenharia e Agronomia da Bahia, vinculado à Certidão nº 78107/2017, emitida em 03/01/2018



Certidão nº 78107/2017

04/03/2019, 15:52

Chave de Impressão: CY0y5

O documento neste ato registrado foi emitido em 28/12/2017, e contém: 17 folhas





TRIBUNAL REGIONAL FEDERAL DA 1ª REGIÃO
Seção Judiciária da Bahia

04.01.201	74139/ 2	Porta de madeira para banheiro em compensado com laminado texturizado 0,60 x 1,60m, incluso marco, dobradiças e tarjeta tipo livre/ocupado	PC	20,00
04.01.202	SBC120289	Laminado melamínico texturizado colado em compensado espessura 1,3mm	m2	303,00
04.01.203	73910/005	Porta P2 80x210cm 1 folha de abrir - WC e salas	PC	3,00
04.01.204	73910/005	Porta P3 80x210cm 1 folha de abrir - depósito judicial	PC	12,00
04.01.205	73910/007	Porta P5 90x210cm 1 folha de abrir - WC PNE	PC	2,00
04.01.206	73910/007	Porta P6 200x210cm 2 folhas de abrir - sala multiuso	PC	6,00
04.01.207	73910/007	Porta P7 200x210cm 2 folhas de abrir - ante câmara	PC	1,00
04.01.208	SBC111184	PORTA DE MADEIRA 1 FL.REV.LAMINADO DUAS FACES	PC	6,30
04.01.209	74047/001	Dobradiças de ferro cromado 3"x3"	PS	112,00
04.01.210	74048/002	Ferragens para portas de madeira-tarjeta para box banheiros	PC	20,00
04.01.211	74068/003	Ferragens para portas de madeira-embutir completa, acabamento médio, metal cromado	PC	24,00
04.01.212	73632	Porta P 4 90x210cm corta fogo 1 folha de abrir - escadas	PC	5,00
04.01.213	73933/ 2	Porta P 8 2x (80x210)cm 2 folhas de abrir em chapa de aço - estacionamento/circulação	m2	10,08
04.01.214	73933/004	Porta P 10 80x210cm 1 folha de abrir em chapa de aço - gerador e quadros	m2	1,68
04.01.215	73638/001	Porta P 8 - 2,00x2,10 m - porta de vidro temperado de 8mm de abrir, com molas, e metais	PC	7,00
04.01.218	74071/002	Porta P 11-0,80x1,60 m- porta de alumínio anodizado com variziana	m2	1,28
04.01.217	68052	J1 85x50 h=150cm tipo basculante - box dos sanitários	m2	6,80
04.01.218	68052	J2 0,85x3,27- fixas - escadas	m2	22,50
04.01.219	68052	J3 85x100 h=100cm tipo basculante - depósito judicial	m2	58,00
04.01.220	68052	J4 85x100 h=100cm tipo basculante - depósito, arquivo, sala multiuso	m2	33,50
04.01.221	68052	J6 200x120 h=150cm - vídeo conferência e controle-vidro duplo	m2	2,40
04.01.222	68052	J7 - 140x30/270 cm - grelhas de acesso no duto da escada pressurizada	m2	0,42
04.01.223	68052	J8 1.025x0,425m - tela metálica superior	m2	2,20
04.01.224	73932/001	Grelha metálica de piso para drenagem - 15300x200mm	m	16,00
04.01.225	73932/001	Grelha metálica de piso para drenagem - 2000x200mm	m	2,00
04.01.226	73632	PORTA CORTA-FOGO 0,90X2,10X0,04M	PC	1,00
04.01.300		VIDROS E PLÁSTICOS		
04.01.301	SBC150158	Vidro temperado de 8 mm com película leitosa	m2	99,60
04.01.302	74125/ 1	Espelhos de vidro cristal prata sobre os lavatórios dos sanitários, espessura 4mm, diâmetro de 70 cm com moldura de madeira	m2	18,50
04.01.303	Proposta de preços	Structural Glazing - Sistema Fechada Atlanta II (pelo do vidro)	m2	404,51
04.01.304	72118	Vidro temperado de 6 mm-J6	m2	2,40
04.01.305	72119	Vidro temperado de 8 mm-J6	m2	2,40
04.01.306	72118	Vidro temperado de 6 mm-Janetas	m2	337,00
04.01.307	SBC150158	Película adesiva aplicada em vidros - Tipo insulfilm	m2	99,80
04.01.400		COBERTURA		
04.01.401	73633	Telhas em fibrocimento canalado 80	m2	573,00
04.01.402	73744/001	Cumeceiras para toalha de fibrocimento	m	32,20
04.01.403	55980	Imunização do madeiramento da cobertura	m2	521,80
04.01.404	72109	Rufos metálicos 50cm	m	30,75
04.02.000		REVESTIMENTOS		
04.02.100		Revestimentos de pisos		
04.02.101	73907/ 2	Lastro de concreto (contrapiso) não estrutural impermeabilizado, esp.=7cm	m²	534,98

Este documento encontra-se registrado no Conselho Regional de Engenharia e Agronomia da Bahia, vinculado à Certidão nº 78107/2017, emitida em 09/01/2018



Certidão nº 78107/2017
04/03/2019, 15:52
Chave de Impressão: CYdy5

O documento neste ato registrado foi emitido em 28/12/2017 e contém 17 folhas



R 138 JA



TRIBUNAL REGIONAL FEDERAL DA 1ª REGIÃO
Seção Judiciária da Bahia

04.02.102	73920/005	Regularização de piso 3,5cm em argamassa	m²	1.765,29
04.02.103	SBC170195	Porcelanato trafego médio 40x40, Inclusive rejunte	m²	1.481,87
04.02.104	SBC170890	Granito Cinza Andorinha 40x40	m²	161,78
04.02.105	73946/ 1	Piso cerâmico 20x20 cor branca inclusive rejunte(WC's e Cope)-PI 4	m²	121,64
04.02.106	SBC170891	Rejuntamento de Granito Cinza Andorinha 40x40	m²	161,78
04.02.200				
Revestimentos de paredes				
04.02.201	5975	Chapisco traço 1:3 (cimento e areia), espessura 0,5cm, preparo manual	m²	4.088,18
04.02.202	5983	Emboço paulista (massa única) traço 1:1:4 (cimento, cal e areia), espessura 2,0cm, preparo mecânico	m²	903,29
04.02.203	5995	Reboco paulista e=25mm - inclusive todo	m²	3.184,89
04.02.204	120289	Azulejo 10x10 inclusive rejunte	m²	333,21
04.02.205	73667	Pastilha 2,5x5cm inclusive rejunte	m²	570,08
04.02.300				
Revestimento de forro				
04.02.301	925190	FORRO DE GESSO ACARTONADO, FITA E MASSA PARA TRATAMENTO DE JUNTAS, ESTRUTURADO COM PERFIS DE AÇO ZINCADO ESPAÇADOS HORIZONTALMENTE A CADA 800MM - 1 ST BR 12,5 - SISTEMA PLACOSTIL - PLACO.	m²	2.107,50
04.02.302	SBC120714	Forro Mineral na cor branca- placa quadrada 625x625mm	m²	13,76
04.02.400				
Pintura				
04.02.401	74134/ 2	Emassamento com massa acrílica para ambientes internos, duas demãos	m²	2.017,88
04.02.402	73954/001	Pintura latex acrílica ambientes internos, duas demãos	m²	2.017,88
04.02.403	73746/ 1	Pintura acrílica texturizada	m²	904,38
04.02.404	73750/ 1	Pintura pva com duas demãos	m²	2.107,50
04.02.405	73955/ 2	Emassamento com massa pva para paredes internas, duas demãos	m²	2.107,50
04.02.406	73978/ 1	Pintura verniz acrílico incolor em superfície de concreto ou tijolo aparente, tres demãos	m²	65,07
04.02.407	73924/ 3	Pintura esmalte fosco, duas demãos, para ferro	m²	36,52
04.02.500				
IMPERMEABILIZAÇÕES				
04.02.501	73635	PROTEÇÃO MECÂNICA de superfície com arg. do cimento e areia traço 1:3, e=2cm	m2	426,28
04.02.502	73920/ 1	REGULARIZAÇÃO de superfície, com argamassa de cimento e areia traço 1:3, esp. 2cm	m2	426,28
04.02.503	SBC160175	Impermeabilização com emulsão elastomérica	m²	343,86
04.02.504	SBC160608	Impermeabilização de lajes com manta asfáltica 4mm	m²	150,07
04.02.505	SBC160505	Impermeabilização de calhas e reservatório com argamassa e adição hidrófugo	m²	426,28
04.02.600				
ACABAMENTOS E ARREMATES				
04.02.601	SBC130027	SOLEIRA DE GRANITO GRANITO CINZA ANDORINHA 3cm	m	69,38
04.02.602	SBC130019	Peitoril em granito	m	128,80
04.02.603	SBC130380	Rodapé em porcelanato 0,08 x 0,45	m	469,54
04.02.604	SBC130421	Rodapé em Granito Cinza Andorinha	m	228,97
04.02.700				
EQUIPAMENTOS E ACESSÓRIOS				
04.02.701	74126/002	Bancadas em granito Cinza Andorinha e=60cm	m	18,00
04.02.702	#REF!	Armário madeira sob bancas-compensado/laminado cope	m²	2,15
04.02.703	112680	Contínios das escadas em alumínio revestido em PVC	m	106,80
04.02.704	73737/ 1	Guarda Corpo em alumínio revestido em PVC	m²	2,77
04.02.705	74103/001	Escada tipo marfneiro em Aço CA-50 12,5", incluso pintura com fundo anti-oxidante	m	4,50
04.02.706	74073/002	Alçapão de excesso à caixa d'água 70x70cm	pç	2,00

6

Este documento encontra-se registrado no Conselho Regional de Engenharia e Agronomia da Bahia, vinculado à Certidão nº 78107/2017, emitida em 09/01/2010



Certidão nº 78107/2017
04/03/2019, 15:52

Chave de Impressão: Cyday5

O documento neste ato registrado foi emitido em 28/12/2017 e contém 17 folhas



139



TRIBUNAL REGIONAL FEDERAL DA 1ª REGIÃO
Seção Judiciária da Bahia

04.02.800		Comunicação Visual		
04.02.801	SBC200265	S.01 PAINEL GERAL DOS ANDARES (HALL DE ELEVADORES)	ps	4,00
04.02.802	SBC200265	S.02 PAINEL IDENTIFICAÇÃO DOS ANDARES (HALL DE ELEVADORES)	ps	4,00
04.02.803	SBC200265	S.03 PLACA DE IDENTIFICAÇÃO	ps	12,00
04.02.804	SBC200265	S.04 PROIBIDO ENTRADA	ps	5,00
04.02.805	SBC200265	S.05 PLACA DE IDENTIFICAÇÃO DA BOTOEIRA (ACIMA)	ps	4,00
04.02.806	SBC200265	SA.01 ESCADA	ps	4,00
04.02.807	SBC200265	SA.02 LOCAL SAÍDA DE EMERGÊNCIA	ps	8,00
04.02.808	SBC200265	SA.05 SANITÁRIO MASCULINO	ps	1,00
04.02.809	SBC200265	SA.06 SANITÁRIO FEMININO	ps	1,00
04.02.810	SBC200265	SA.07 PLACA PORTA CORTA FOGO	ps	2,00
04.02.811	SBC200265	SA.09 BEBEDOURO	ps	1,00
04.02.812	SBC200265	SA.10 PLACA EM CASO DE INCENDIO NÃO USE O ELEVADOR	ps	1,00
04.02.813	SBC200265	SA.11 PORTA DA COPA	ps	1,00
04.02.814	SBC200262	SA.17 PLACA BRAILE	ps	3,00
04.02.815	SBC200265	SA.18 PLACA ESCADA DE EMERGÊNCIA SOBE	ps	1,00
04.02.816	SBC200265	SA.18 PLACA ESCADA DE EMERGÊNCIA DESCE	ps	1,00
04.02.817	SBC200266	SA.15 / SA.05 SANITARIO MASCULINO - P.N.E	ps	1,00
04.02.818	SBC200266	SA.15 / SA.06 SANITARIO FEMININO - P.N.E	ps	1,00
04.02.819	SBC200261	M.T. MAPA TÁTIL	ps	1,00
04.03.000		DE SANITÁRIOS		
04.03.301	74193/001	Vaso sanitário com caixa de descarga acoplada - louça branca	ps	19,00
04.03.302	SBC190766	Silicone de vedação	ps	21,00
04.03.303	SBC190851	Conjunto de parafusos	ci	21,00
04.03.304	SBC190022	Assento para vaso sanitário solidox polívilil	ci	19,00
04.03.305	SBC190540	Bacia de louça sifonada - P-51 - conforto - docs ou equivalente para PNE	ps	2,00
04.03.306	SBC190234	Tubo de ligação cromado para vaso sanitário	ps	2,00
04.03.307	SBC190268	Valvula descarga 1.1/2" com registro, acabamento em metal cromado - fornecimento e instalação	ps	2,00
04.03.308	SBC190020	Assento com tampa para PNE	ci	2,00
04.03.309	73947/ 2	Lavatório em cuba de louça branca de embutir L37	ps	19,00
04.03.310	73947/007	Lavatório com coluna suspensa linha vogue plus deca para PNE	ps	2,00
04.03.311	73911/002	Cuba aço inoxidável 58,0x33,0x11,5 cm, com sifão em metal cromado 1.1/2x1.1/2", valvula em metal cromado tipo americana 3.1/2"x1.1/2" para pia - fornecimento e instalação	ps	1,00
04.03.312	190106	Torneira de banca, linha decamatic, ref: 1170 C, fabricação docs ou equivalente	ps	21,00
04.03.313	73949/ 7	Torneira cromada longa 1/2" ou 3/4" de parede para pia de cozinha ref: 1167 C	ps	1,00
04.03.314	74234/001	Mictório sifonado de louça branca com perleces, com registro de pressão 1/2" com canopla cromada acabamento simples e conjunto para fixação - fornecimento e instalação	ps	4,00
04.03.315	SBC190832	Barra de apoio para deficientes branca fixa 2305 DECA	ci	2,00
04.03.316	6004	Porta papel de louça	ps	12,00
04.03.317	#REF1	PAPELEIRA para papel interfolhado	ps	21,00
04.03.318	SBC 26071	SABONETEIRA sabão líquido spray	ps	12,00
04.03.319	#REF1	Ducha higiênica (ducha activa com registro de derivação) Ø 3/4"	ps	21,00
04.03.320	73949/ 1	Torneira cromada 1/2" ou 3/4" para jardim ou tanque, padrão alto - fornecimento e instalação	ps	3,00
04.04.000		PAVIMENTAÇÃO		

Este documento encontra-se registrado no Conselho Regional de Engenharia e Agronomia da Bahia, vinculado à Certidão nº 78107/2017, emitida em 03/01/2018



Certidão nº 78107/2017

04/03/2019, 15:52

Chave de Impressão: CYdy5

O documento neste ato registrado foi emitido em 28/12/2017 e contém 17 folhas





TRIBUNAL REGIONAL FEDERAL DA 1ª REGIÃO
Seção Judiciária da Bahia

04.04.100		REVESTIMENTOS EXTERNO		
04.04.101	73919/ 3	Contrapiso em argamassa traço 1:4 (cimento e areia), espessura 4cm Terreo	m3	0,00
04.04.102	73920/005	Regularização de piso 3,5cm em argamassa	m2	0,00
04.04.103	73789/002	Melo fio de concreto (estacionamento)-0,30x0,15 cm , rejunte em argamassa	m	200,00
04.04.104	73764/ 5	Blocos intertravados 10x20x8 cm, sobre colchão de areia de 8 cm-térreo	m2	50,00
04.04.105	73790/003	Retirada, limpeza e reassentamento de blocos de concreto sobre colchão de areia, rejuntado com argamassa	m2	610,00
05.00.000		INSTALAÇÕES HIDRÁULICAS E SANITÁRIAS		
05.01.000		ÁGUA FRIA		
05.01.100		TUBULAÇÕES E CONEXÕES		
05.01.101	75051/002	Tubo PVC soldável, diâmetro 25mm	m	116,40
05.01.102	75051/003	Tubo PVC soldável, diâmetro 32mm	m	117,80
05.01.103	75051/004	Tubo PVC soldável, diâmetro 40mm	m	7,80
05.01.104	75051/005	Tubo PVC soldável, diâmetro 50mm	m	108,00
05.01.105	72784	Adaptador soldável curto bolsa e rosca 25mmx3/4"	pc	32,00
05.01.106	72785	Adaptador soldável curto bolsa e rosca 32mmx1"	pc	2,00
05.01.107	72786	Adaptador soldável curto bolsa e rosca 40mmx1 1/4"	pc	2,00
05.01.108	74183/001	Registro de gaveta com acabamento Ø1 1/4"	pc	1,00
05.01.109	74175/001	Registro de gaveta com acabamento Ø 1"	pc	1,00
05.01.110	74176/001	Registro de gaveta com acabamento Ø 3/4"	pc	15,00
05.01.111	72602	Joelho de redução PVC soldável 90° 32mmx25mm	pc	9,00
05.01.112	73841	Joelho LR azul com bucha de latão 90° 25mmx1/2"	pc	52,00
05.01.113	72573	Joelho PVC soldável 90° 25mm	pc	62,00
05.01.114	72575	Joelho PVC soldável 90° 32mm	pc	7,00
05.01.115	72579	Joelho PVC soldável 90° 50mm	pc	16,00
05.01.118	74182/001	Registro de gaveta bruto 1 1/2"	pc	4,00
05.01.117	74184/001	Registro de gaveta bruto 1"	pc	2,00
05.01.118	72451	Tê de redução PVC soldável 90° 32mmx25mm	pc	10,00
05.01.119	72452	Tê de redução PVC soldável 90° 40mmx32mm	pc	5,00
05.01.120	72456	Tê de redução PVC soldável 90° 50mmx40mm	pc	2,00
05.01.121	72439	Tê PVC soldável 25mm	pc	39,00
05.01.122	72440	Tê PVC soldável 32mm	pc	5,00
05.01.123	72442	Tê PVC soldável 50mm	pc	8,00
05.01.124	72643	Luva PVC soldável 25mm	pc	19,00
05.01.125	72644	Luva PVC soldável 32mm	pc	21,00
05.01.126	72645	Luva PVC soldável 40mm	pc	3,00
05.01.127	72846	Luva PVC soldável 50mm	pc	14,00
05.01.128	74058/002	Tomela bola Ø 3/4"	pc	2,00
05.03.000		DRENAGEM DE ÁGUAS PLUVIAIS		
05.03.100		TUBOS E CONEXÕES DE PVC		
05.03.101	74089/001	Tubos PVC esgoto série N, ponta e bolsa com junta elástica Ø100mm	m	222,00
05.03.102	74168/001	Tubos PVC esgoto série N, ponta e bolsa com junta elástica Ø150mm	m	102,00
05.03.103	72556	Joelho 90° 100mm PVC esgoto	pc	45,00

Este documento encontra-se registrado no Conselho Regional de Engenharia e Agronomia da Bahia, vinculado à Certidão nº 78107/2017, emitida em 03/01/2018



Certidão nº 78107/2017
04/03/2019, 15:52
Chave de Impressão: CYdy5

O documento neste ato registrado foi emitido em 28/12/2017 e contém 17 folhas





TRIBUNAL REGIONAL FEDERAL DA 1ª REGIÃO
Seção Judiciária da Bahia

05.03.104	SBC54042	Tê de inspeção esgoto Ø100x75mm	Pç	17,00
05.03.105	SBC53039	Relo hemisférico (RH) formato abacaxi de ferro fundido Ø100mm	Pç	17,00
05.03.107	72628	Luva de PVC esgoto Ø 100mm	Pç	32,00
05.03.108	053148	Braçadeira Metálica para tubo de Ø 100mm	Pç	36,00
05.03.109	53149	Braçadeira Metálica para tubo de Ø 150mm	Pç	13,00
05.03.200		ACESSÓRIOS		
05.03.201	72286	Caixa de águas pluviais 60x60 com tampão de FoFo T-27	Pç	10,00
05.03.202	73481	Escavação de valas em solo 1ª categoria até h=1,5mm	m³	65,00
05.03.203	74006/001	Compactação de valas, manualmente, sem controle de GC	m³	120,00
05.04.000		ESGOTOS SANITÁRIOS		
05.04.100		TUBOS E CONEXÕES DE PVC		
05.04.101	73779/001	Tubo de PVC rígido esgoto série N 40mm	m	30,00
05.04.102	73779/002	Tubo de PVC rígido esgoto série N 50mm	m	156,00
05.04.103	73779/003	Tubo de PVC rígido esgoto série N 75mm	m	42,00
05.04.104	74089/001	Tubo de PVC rígido esgoto série N 100mm	m	114,00
05.04.105	72557	Joelho PVC esgoto 45° série N 100mm	Pç	11,00
05.04.106	72561	Joelho PVC esgoto 45° série N 50mm	Pç	1,00
05.04.107	72552	Curva PVC esgoto 45° série N 75mm	Pç	23,00
05.04.108	72559	Joelho PVC esgoto 45° série N 40mm	Pç	26,00
05.04.109	72560	Joelho PVC esgoto 90° série N 50mm	Pç	3,00
05.04.110	72562	Joelho PVC esgoto 90° série N 75mm	Pç	37,00
05.04.111	72558	Joelho PVC esgoto 90° série N 40mm	Pç	33,00
05.04.112	72285	Cap de pvc rígido de 100mm	Pç	5,00
05.04.113	72543	Curva PVC esgoto 45° série N 100mm	Pç	1,00
05.04.114	72552	Curva PVC esgoto 45° série N 75mm	Pç	1,00
05.04.115	72540	Curva PVC esgoto 100mmx75mm	Pç	24,00
05.04.116	72539	Curva PVC 90° esgoto 100x50mm com visita - fornecimento e instalação	Pç	15,00
05.04.117	SBC53326	Joelho PVC esgoto 90° 40mm com anel de borracha	Pç	17,00
05.04.118	SBC53246	Joelho PVC esgoto 90° 50mm com anel de borracha	Pç	1,00
05.04.119	SBC53337	Vedação para saída do Vaso Sanitário	Pç	22,00
05.04.120	72603	Junção PVC esgoto simples série N 100mm	Pç	22,00
05.04.121	72628	Luva de PVC esgoto 100mm	Pç	13,00
05.04.122	72631	Luva de PVC esgoto 75mm	Pç	6,00
05.04.123	72630	Luva de PVC esgoto 50mm	Pç	21,00
05.04.124	72629	Luva de PVC esgoto 40mm	Pç	6,00
05.04.125	72459	Tê PVC esgoto 100mm	Pç	8,00
05.04.126	72462	Tê PVC esgoto 100mmx75mm	Pç	18,00
05.04.127	72462	Tê PVC esgoto 100mmx75mm	Pç	18,00
05.04.128	72466	Tê PVC esgoto 75mm	Pç	35,00
05.04.200		ACESSÓRIOS		
05.04.201	72684	Relo seco 100mmx40mm	Pç	10,00
05.04.202	74225/ 1	Caixa de gordura em PVC 250x230x75mm, com tampa e porta-tampa	Pç	5,00
05.04.203	74166/002	Caixa de inspeção 60x60 com tampão de FoFo	Pç	8,00
05.04.204	72291	Caixa Sifonada 150x185x75mm com grelha	Pç	25,00

Este documento encontra-se registrado no Conselho Regional de Engenharia e Agronomia da Bahia, vinculado à Certidão nº 78107/2017, emitida em 03/01/2019



Certidão nº 78107/2017
04/03/2019, 15:52

Chave de Impressão: CYdy5

O documento neste ato registrado foi emitido em 28/12/2017 e contém 17 folhas

542 7
JA





TRIBUNAL REGIONAL FEDERAL DA 1ª REGIÃO
Seção Judiciária da Bahia

05.04.205	73481	Escavação manual de valas em terra compactada, PROF. DE 0 M < H <= 1 M	m³	80,00
05.04.206	74006/001	Compactação manual de valas sem controle de GC	m³	104,00
06.00.000		INSTALAÇÕES ELÉTRICAS E ELETRÔNICAS		
06.01.000		INSTALAÇÕES ELÉTRICAS		
06.01.100		ENTRADA E MEDIÇÃO DE ENERGIA EM BAIXA TENSÃO		
06.01.101	064504	Poste de entrada conforme padrão COELBA	d	1,00
06.01.102	73781/001	MUFLA TERMINAL PRIMARIA UNIPOLAR USO INTERNO PARA CABO 35/120MM2, ISOLACAO 15/25KV EM EPR - BORRACHA DE SILICONE. FORNECIMENTO E INSTALACAO.	UN	3,00
06.01.103	73781/002	ISOLADOR DE PINO TP HI-POT CILINDRICO CLASSE 15KV. FORNECIMENTO E INSTALACAO.	UN	4,00
06.01.104	73781/004	CAIXA DE MEDIÇÃO PADRAO CONCESSIONARIA LOCAL ALTA TENSÃO-FORNECIMENTO E INSTALACAO	UN	1,00
06.01.105	73781/005	DISJUNTOR TRIFASICO A VOLUME REDUZIDO DE OLEO, INSTALACAO ABRIGADA, 15K V - CN630A, COM RELE PRIMARIO, LCC - 14,7 KA, 350MVA-FORNECIMENTO E INSTALACAO	UN	1,00
06.01.106	72326	CHAVE SECCIONADORA TRIPOLAR, ABERTURA SOB CARGA, COM FUSÍVEIS NH - 200A/250V	UN	1,00
06.01.107	73857/005	TRANSFORMADOR DISTRIBUICAO 300KVA TRIFASICO 60HZ CLASSE 15KV IMERSO EM OLEO MINERAL FORNECIMENTO E INSTALACAO	UN	1,00
06.01.108		Bucha de passagem p/ 15KV/200A tipo interna	UN	9,00
06.01.109		Vergalhão de cobre eletrolítico Ø=3/8"	m	45,00
06.01.110		Cavalete suporte p/ TCs/TPs.	UN	1,00
06.01.111	72253	Aterramento geral da subestação/ malha #35mm²	m	45,00
06.01.112		Isolador pedestal de epoxi para 15KV	UN	15,00
06.01.200		ELETRODUTOS, CAIXAS, TOMADAS, FIOS E CONEXÕES		
06.01.201	74131/003	Quadro de distribuição 12 disjuntores	PC	8,00
06.01.202	74131/004	Quadro de distribuição 18 disjuntores	PC	4,00
06.01.203	74131/005	Quadro de distribuição 24 disjuntores	PC	5,00
06.01.204	74131/006	Quadro de distribuição 32 disjuntores	PC	1,00
06.01.205	74130/001	Disjuntor termomagnético monofásico 10A	PC	1,00
06.01.206	74130/001	Disjuntor termomagnético monofásico 15A	PC	53,00
06.01.207	74130/001	Disjuntor termomagnético monofásico 20A	PC	13,00
06.01.208	74130/001	Disjuntor termomagnético monofásico 25A	PC	10,00
06.01.209	74130/004	Disjuntor termomagnético trifásico 15A	PC	2,00
06.01.210	74130/007	Disjuntor termomagnético trifásico 200A	PC	3,00
06.01.211	74130/007	Disjuntor termomagnético trifásico 275A	PC	2,00
06.01.212	74130/004	Disjuntor termomagnético trifásico 35A	PC	39,00
06.01.213	74130/004	Disjuntor termomagnético trifásico 35A	PC	39,00
06.01.214	74130/008	Disjuntor termomagnético trifásico 400A	PC	1,00
06.01.215	74130/004	Disjuntor termomagnético trifásico 50A	PC	4,00
06.01.216	16136.8.3.1	CAIXA de passagem esmaltada 4"x2"	PC	217,00
06.01.217	16136.8.3.2	CAIXA de passagem esmaltada 4" x 4"	PC	253,00
06.01.218	16136.8.3.4	CAIXA de passagem esmaltada octogonal 3"x3"	PC	8,00
06.01.219	16136.8.2.1	CAIXA de passagem metálica 102 x 102 x 58mm	PC	8,00
06.01.220	72290	CAIXA DE INSPEÇÃO 90X90X80CM EM ALVENARIA - EXECUÇÃO	PC	2,00
06.01.221	SBC62321	Eletrocabo - duto aéreo perfurado "U" 100x50mm	m	108,60
06.01.222	SBC61489	Cotovelo "U" perfurado 100x50mm	PC	32,00
06.01.223	SBC63098	Cruzeta Reto "U" perfurado 100x50mm	PC	22,00

10

Este documento encontra-se registrado no Conselho Regional de Engenharia e Agronomia da Bahia, vinculado à Certidão nº 78107/2017, emitida em 03/01/2018



Certidão nº 78107/2017
04/03/2019, 15:52

Chave de Impressão: CYdys

O documento neste ato registrado foi emitido em 28/12/2017 e contém 17 folhas





TRIBUNAL REGIONAL FEDERAL DA 1ª REGIÃO
Seção Judiciária da Bahia

06.01.224	SBC62562	Tê Reto "U" perfurado 100x50mm	pc	65,00
06.01.225	SBC62562	Luva de Acabamento perfurado 100x50mm	pc	1,00
06.01.226	16134.8.13.2	Suporte para luminária em chapa de aço curto	pc	451,00
06.01.227	16134.8.15.1	Vergalhão de aço com rosca total Ø 1/4"	m	700,00
06.01.228	72331	Interruptor de uma sóção em caixa 4x2"	pc	31,00
06.01.229	72339	TOMADA dois polos + terra em caixa 4x2"	pc	186,00
06.01.230	72335	PLACA (espelho) para caixa 4"x2"	pc	253,00
06.01.231	73626	Eletroduto metálico flexível Ø 1/2"	m	400,00
06.01.232	72308	Eletroduto Ferro Galvanizado Ø 20mm (3/4")	m	12,00
06.01.233	72309	Eletroduto Ferro Galvanizado Ø 25mm (1")	m	2.465,65
06.01.234	55862	Eletroduto Ferro Galvanizado Ø 100mm (4")	m	286,00
06.01.235	63009	Junção para eletrocalha de 100mmx50mm	pc	85,00
06.01.236	SBC52453	Derivação lateral para saída da eletroduto em eletrocalhas e perfildos 3/4"	pc	113,00
06.01.237	62518	BRAÇADERA metálica para eletroduto de 1"	pc	1.300,00
06.01.238	SBC63423	Cabo flexível 1KV 6,0mm²	m	600,00
06.01.239	SBC63424	Cabo flexível 1KV 10,0mm²	m	611,29
06.01.240	SBC899	Cabo flexível 1KV 16,0mm²	m	110,12
06.01.241	SBC898	Cabo flexível 1KV 4,0mm²	m	382,68
06.01.242	SBC63423	Cabo flexível 1KV 6,0mm²	m	649,33
06.01.243	73860/007	Cabo flexível 750V 1,5mm²	m	840,10
06.01.244	73860/011	Cabo flexível 750V 10,0mm²	m	1.704,88
06.01.245	73860/012	Cabo flexível 750V 16,0mm²	m	431,56
06.01.246	73860/008	Cabo flexível 750V 2,5mm²	m	3.649,70
06.01.247	73860/009	Cabo flexível 750V 4,0mm²	m	1.416,96
06.01.248	73860/010	Cabo flexível 750V 6,0mm²	m	1.488,23
06.01.249	63429	Cabo flexível singolo 15kv 35mm²	m	1.430,00
06.01.300		LUMINÁRIAS		
06.01.301	74094/1	Luminária com lâmpada Incandescente 60W tipo globo	pc	1,00
06.01.302	73953/6	Luminária com lâmpadas fluorescentes de embutir ITAIM ref. 2602- 2x32W	pc	157,00
06.01.303	SBC60644	Luminária quadrada com lâmpadas fluorescentes de Embutir 2x26W Itaim (Ref. 2517-226) ou equivalente	pc	21,00
06.01.304	SBC80632	Luminária quadrada com lâmpadas fluorescentes de Embutir 4x16W Itaim (Ref. 2750-416) ou equivalente	pc	74,00
06.01.305	74063/001	Arandela para lâmpada 1 lâmpada fluorescente compacta eletrônica de 20W Itaim (Ref. Tatu) ou equivalente	pc	8,00
06.01.306	#REF!	Suporte para luminária em chapa de aço curto	pc	504,00
06.01.307	#REF!	Vergalhão de aço com rosca total Ø 1/4"	pc	22,00
06.01.308	#REF!	Chumbador UR Ø 1/4"	pc	650,00
06.01.700		ATERRAMENTO E PROTEÇÃO CONTRA DESCARGA ATMOSFÉRICAS		
06.01.701	72929	Cabo de cobre nu 35mm² TELI-5735 com isoladores	m	230,00
06.01.702	68070	Pára-raios tipo franklin ref.:TEL-032	pc	1,00
06.01.703	SBC78812	Sinalizador noturno de obstáculos ref.:tel-600 com suporte para sinalizador ref.: Tel-611	pc	1,00
06.01.704	SBC78041	Abraçadeira-guia reforçada 2" ref.: Tel-390	pc	8,00
06.01.705	SBC78114	Mastro 3 m x 2" ref.:TEL-470	pc	1,00
06.01.706	72253	Cabo de cobre nu 35mm² ref.: Tel-5750	m	2,00
06.01.707	SBC78170	Aterramento completo para pára-raios , com hastes de cobre com alma de aço tipo "copperweld"	pc	1,00

Este documento encontra-se registrado no Conselho Regional de Engenharia e Agronomia da Bahia, vinculado à Certidão nº 78107/2017, emitida em 03/01/2018



Certidão nº 78107/2017
04/03/2019, 15:52
Chave de impressão: CYdy5

O documento neste ato registrado foi emitido em 28/12/2017 e contém 17 folhas

Handwritten marks and initials: R, 144, P





TRIBUNAL REGIONAL FEDERAL DA 1ª REGIÃO
Seção Judiciária da Bahia

06.01.708	SBC78601	Caixa de inspeção pré-moldada redonda 300mm h=350mm	pc	1,00
06.01.709	73782/001	Terminal de pressão p/ cabo #16mm²	pc	6,00
06.01.710	73782/002	Terminal de pressão p/ cabo #50mm²	pc	6,00
06.01.711	SBC78015	Isolador BT 25x30mm	pc	4,00
06.01.712	SBC78400	Caixa metálica com tampa 400x400x155mm ref. Tel - 900	pc	1,00
06.01.713	SBC78370	Terminal aéreo 350mmx3/8"	pc	3,00
06.01.714	SBC78650	Solda exotérmica para conexões de isolamento	pc	6,00
06.01.715	72251	Cabo de cobre isolado #16mm²	m	30,00
06.01.716	72254	Cabo de cobre isolado #50mm²	m	30,00
06.01.800		SISTEMA DE CABEAMENTO ESTRUTURADO e CFTV		
06.01.801	SBC63877	Cabo UTP categoria 5e (cftv)	m	700,00
06.01.802	SBC63897	Cabo UTP categoria 6e (rede estruturada)	m	3.400,00
06.01.803	SBC61489	Cotovelo para eletrocalha 'U' perfurada 100x50mm	pc	6,00
06.01.804	SBC63088	Cruzeta para eletrocalha Reta 'U' perfurada 100x50mm	pc	2,00
06.01.805	SBC68026	Curva roscável macho - PVC Rígido 1"	pc	29,00
06.01.806	SBC61316	Curva roscável macho - PVC Rígido 3/4"	pc	148,00
06.01.807	SBC62321	Eletrocalha - duto aéreo perfurado 'U' 100x50mm	m	180,00
06.01.808	SBC82562	Luva de Acabamento perfurado 100x50mm	pc	4,00
06.01.809	SBC52601	Luva roscável - PVC Rígido 1"	pc	58,00
06.01.810	SBC52600	Luva roscável - PVC Rígido 3/4"	pc	296,00
06.01.811	SBC68213	Rack aberto 19"	pc	1,00
06.01.812	SBC059252	Switch 24 PORTAS 10/100/100	pc	1,00
06.01.813	SBC 059250	PATCH PANEL 24 PORTAS CAT 6 19"	pc	4,00
06.01.814	SBC82562	Tê Reta 'U' perfurado 100x50mm	pc	15,00
06.01.815	SBC59503	Tomada RJ45 na parede (2P)	pc	111,00
06.01.816	16132.8.6.1	Caixa de passagem 4 x 4" de parede, fabricada em PVC anti-chamas	pc	111,00
06.01.817	16136.8.3.2	Caixa de passagem esmaltada 4 x 4"	pc	15,00
06.01.818	74252/001	Tubo eletroduto de PVC Rígido 1"	m	200,93
06.01.819	73613	Tubo eletroduto de PVC Rígido 3/4"	m	346,92
06.01.820	SBC59878	Câmara dia e noite externa fixada no teto tipo I - (CV / MP)	pc	8,00
06.01.821	SBC59979	Micro câmera fixada no teto - tipo II - (cv)	pc	15,00
06.01.822	SBC59880	Sistema monitoramento CFTV - (mo)	pc	1,00
06.01.823	SBC59085	Nvt - patch panel - (nvt)	pc	1,00
06.01.824	SBC63877	Cabo UTP cat.5e - circuito de CFTV	m	1.282,00
06.01.825	73613	Eletroduto pvc rígido 3/4"	barra	22,00
06.01.826	SBC59120	Luva eletroduto pvc rígido 3/4"	pc	22,00
06.01.827	74248/001	CAIXA DE PASSAGEM EM ALVENARIA COM TAMPA CONCRETO 40X40X40 CM	pc	3,00
06.01.800		Instalações de Controle de acesso		
06.01.801	74252/001	ELETRODUTO DE PVC RIGIDO ROSCAVEL 25MM (1"), FORNECIMENTO E INSTALACAO	m	182,00
06.01.802	55866	ELETRODUTO DE PVC RIGIDO ROSCAVEL 50MM (2"), FORNECIMENTO E INSTALACAO	m	143,00
06.01.803	SBC63877	Cabo UTP categoria 5e	m	650,00
06.01.804	16136.8.3.1	CAIXA de passagem esmaltada 4"x2"	pc	15,00
06.01.805	16136.8.3.2	CAIXA de passagem esmaltada 4" X 4"	pc	6,00
06.01.806	SBC093871	Fechadura biométrica digital com controle de acesso Acionada por impressão digital e senha	pc	15,00
06.01.807	74248/001	CAIXA DE PASSAGEM EM ALVENARIA COM TAMPA CONCRETO 40X40X40 CM	pc	3,00

12

Este documento encontra-se registrado no Conselho Regional de Engenharia e Agronomia da Bahia, vinculado à Certidão nº 78107/2017, emitida em 03/01/2018



Certidão nº 78107/2017
04/03/2019, 15:52
Chave de impressão: CYdy5

O documento neste ato registrado foi emitido em 28/12/2017 e contém 17 folhas





TRIBUNAL REGIONAL FEDERAL DA 1ª REGIÃO
Seção Judiciária da Bahia

07.02.000				
		INSTALAÇÕES MECÂNICAS E DE UTILIDADES		
07.02.100				
AR CONDICIONADO				
07.02.101	SBC111051	Bandeja para coleta de condensado	pc	14,00
07.02.102	72698	Bucha de redução PVC rígido 110x75mm	pc	2,00
07.02.103	72701	Bucha de redução PVC rígido 40x25mm	pc	4,00
07.02.104	72704	Bucha de redução PVC rígido 50x32mm	pc	5,00
07.02.105	72705	Bucha de redução PVC rígido 66x25mm	pc	12,00
07.02.106	72706	Bucha de redução PVC rígido 60x32mm	pc	4,00
07.02.107	72708	Bucha de redução PVC rígido 60x50mm	pc	2,00
07.02.108	72709	Bucha de redução PVC rígido 75x50mm	pc	4,00
07.02.109	SBC70987	Curva 90° em duto de chapa galvanizada seção 300x200	pc	11,00
07.02.110	SBC70988	Curva 90° em duto de chapa galvanizada seção 350x100	pc	1,00
07.02.111	SBC70989	Curva 90° em duto de chapa galvanizada seção 350x100	pc	1,00
07.02.112	SBC70990	Curva 90° em duto de chapa galvanizada seção 350x700	pc	1,00
07.02.113	SBC70991	Curva 90° em duto de chapa galvanizada seção 350x900	pc	1,00
07.02.114	SBC70562	Difusor TROX, mod. ADLR-4 305mm	pc	30,00
07.02.115	SBC70992	Duto de chapa galvanizada seção 300x200	m	26,40
07.02.116	SBC70993	Duto de chapa galvanizada seção 350x150	m	3,60
07.02.117	SBC70994	Duto de chapa galvanizada seção 350x200	m	9,00
07.02.118	SBC70995	Duto de chapa galvanizada seção 350x250	m	3,00
07.02.119	SBC70996	Duto de chapa galvanizada seção 350x300	m	14,00
07.02.120	SBC70997	Duto de chapa galvanizada seção 350x350	m	11,50
07.02.121	SBC70883	Duto de chapa galvanizada seção 350x400	m	9,00
07.02.122	SBC70884	Duto de chapa galvanizada seção 350x500	m	20,50
07.02.123	SBC70342	Duto de chapa galvanizada seção 350x550	m	8,00
07.02.124	SBC70343	Duto de chapa galvanizada seção 350x600	m	5,00
07.02.125	SBC70344	Duto de chapa galvanizada seção 350x700	m	29,00
07.02.126	SBC70345	Duto de chapa galvanizada seção 350x900	m	19,00
07.02.127	SBC70056	Duto Flexível 314 mm	m	30,90
07.02.128	SBC70493	Filtro secador para linha de líquido tipo DML - Darrfos - DML032s 023Z5048	pc	5,00
07.02.129	SBC70494	Filtro secador para linha de líquido tipo DML - Darrfos - DML033s 023Z5049	pc	6,00
07.02.130	SBC70495	Filtro secador para linha de líquido tipo DML - Darrfos - DML034s 023Z5121	pc	3,00
07.02.131	SBC170203	Grelha Retorno TROX, mod. AR-AG 228x1280 - 208mm	pc	9,00
07.02.132	SBC070097	Grelha TROX, mod. ADQ-1-AG 871x376	pc	11,00
07.02.133	SBC70096	Grelha TROX, mod. ADQ-2-AG 871x376 - 305mm	pc	11,00
07.02.134	72573	Joelho 90° PVC rígido 25mm	pc	16,00
07.02.135	72577	Joelho 90° PVC rígido 40mm	pc	4,00
07.02.136	72579	Joelho 90° PVC rígido 50mm	pc	9,00
07.02.137	72581	Joelho 90° PVC rígido 60mm	pc	2,00
07.02.138	SBC70157	Ligação Flexível em LONA	unid	17,00
07.02.139	SBC70346	Redução em duto de chapa galvanizada de 350x200 para 350x150	pc	1,00
07.02.140	SBC70347	Redução em duto de chapa galvanizada de 350x250 para 350x200	pc	1,00
07.02.141	SBC70348	Redução em duto de chapa galvanizada de 350x350 para 350x200	pc	2,00
07.02.142	SBC70689	Redução em duto de chapa galvanizada de 350x400 para 350x250	pc	1,00
07.02.143	SBC70690	Redução em duto de chapa galvanizada de 350x500 para 350x300	pc	3,00

13

Este documento encontra-se registrado no Conselho Regional de Engenharia e Agronomia da Bahia, vinculado à Certidão nº 78107/2017, emitida em 03/01/2018



Certidão nº 78107/2017
04/03/2019, 15:52
Chave de Impressão: CYdy5
O documento neste ato registrado foi emitido em 28/12/2017 e contém 17 folhas





TRIBUNAL REGIONAL FEDERAL DA 1ª REGIÃO
Seção Judiciária da Bahia

07.02.144	SBC70691	Redução em duto de chapa galvanizada de 350x500 para 350x350	pc	2,00
07.02.145	SBC70694	Redução em duto de chapa galvanizada de 350x550 para 350x350	pc	1,00
07.02.146	SBC70695	Redução em duto de chapa galvanizada de 350x600 para 350x500	pc	1,00
07.02.147	SBC70491	Redução em duto de chapa galvanizada de 350x700 para 350x400	pc	1,00
07.02.148	SBC70492	Redução em duto de chapa galvanizada de 350x700 para 350x500	pc	2,00
07.02.149	72437	Tê PVC rígido 110mm	pc	2,00
07.02.150	72441	Tê PVC rígido 40mm	pc	2,00
07.02.151	72442	Tê PVC rígido 50mm	pc	8,00
07.02.152	72443	Tê PVC rígido 60mm	pc	16,00
07.02.153	72444	Tê PVC rígido 75mm	pc	2,00
07.02.154	052392	Tubo PVC rígido 110mm isolado com Armaflex M18	m	30,00
07.02.155	SBC52378	Tubo PVC rígido 25mm isolado com Armaflex M18	m	75,70
07.02.156	SBC55822	Tubo PVC rígido 32mm isolado com Armaflex M18	m	84,00
07.02.157	SBC52240	Tubo PVC rígido 40mm isolado com Armaflex M18	m	48,00
07.02.158	SBC52879	Tubo PVC rígido 50mm isolado com Armaflex M18	m	43,00
07.02.159	SBC52878	Tubo PVC rígido 60mm isolado com Armaflex M18	m	68,00
07.02.160	SBC70338	Umidade DIGITAL	pc	9,00
07.02.162	SBC70129	Valvula duas vias Fan Coil 3-TA-35MV225-24- 1"	pc	1,00
07.02.163	SBC70357	Valvula duas vias Fan Coil 4 e 5 -TA-35MV232-24- 1 1/4"	pc	2,00
07.02.164	SBC70082	Válvula duas vias modelo TA-35MV216-24 1/2"	pc	11,00
07.02.165	SBC52389	Válvula de gaveta 110mm	pc	2,00
07.02.166	SBC52504	Válvula de gaveta 25mm	pc	20,00
07.02.167	SBC52388	Válvula de gaveta 32mm	pc	24,00
07.02.168	SBC52506	Válvula de gaveta 50mm	pc	12,00
07.02.169	SBC52503	Válvula de gaveta 60mm	pc	4,00
07.02.170	SBC52992	Válvula de gaveta 75mm	pc	2,00
07.02.171	SBC70082	Válvula duas vias on/off 25mm	pc	5,00
07.02.172	SBC70357	Válvula duas vias on/off 32mm	pc	6,00
07.02.173	SBC70593	Válvula duas vias on/off 50mm	pc	3,00
07.02.174	SBC52533	Válvula globo 25mm	pc	5,00
07.02.175	SBC52534	Válvula globo 32mm	pc	6,00
07.02.176	SBC52536	Válvula globo 50mm	pc	3,00
08.00.000		INSTALAÇÕES PREVENÇÃO E COMBATE À INCÊNDIO		
08.01.000		PREVENÇÃO E COMBATE À INCÊNDIO (HIDRANTES E EXTINTORES)		
08.01.100		TUBULAÇÕES DE AÇO-CARBONO E CONEXÕES DE FERRO MALEÁVEL		
08.01.101	SBC55063	Conjunto de motor bomba centrífuga para combate a incêndio, potência de 5cv com motor elétrico trifásico 220/380v, 3500rpm, vazão= 200 l/min, amt= 40,00 mca	unid.	2,00
08.01.102	73775/002	Extintor de água pressurizado - 10l	unid.	5,00
08.01.103	72554	Extintor de incêndio tipo gás carbônico (CO2) - 6 kg.	unid.	2,00
08.01.104	73775/001	Extintor de incêndio tipo pó químico seco (P.Q.S.) - 4 kg	unid.	11,00
08.01.105	72284	Hidrante com 2 mangueiras de 15x1.1/2" completa	unid.	8,00
08.01.106	SBC60024	Luminária de emergência	unid.	31,00
08.01.107	SBC200265	Pieça "EM CASO DE INCÊNDIO NÃO USE O ELEVADOR"	unid.	4,00

14

Este documento encontra-se registrado no Conselho Regional de Engenharia e Agronomia da Bahia, vinculado à Certidão nº 78107/2017, emitida em 03/01/2018



Certidão nº 78107/2017
04/03/2019, 15:52

Chave de Impressão: CYdy5

O documento neste ato registrado foi emitido em 28/12/2017 e contém 17 folhas





TRIBUNAL REGIONAL FEDERAL DA 1ª REGIÃO
Seção Judiciária da Bahia

08.01.108	SBC200265	Placa "ESCADA DE EMERGÊNCIA" pela esquerda ou direita	unid.	8,00
08.01.109	SBC200265	Placa "EXTINTOR DE INCÊDIO"	unid.	18,00
08.01.110	SBC200265	Placa "HIDRANTE"	unid.	8,00
08.01.111	SBC200265	Placa "PAVIMENTO"	unid.	8,00
08.01.112	SBC200265	Placa "SAÍDA DE EMERGÊNCIA" pela esquerda ou direita	unid.	32,00
08.01.113	SBC200265	Placa "SAÍDA" seta direcional para saída de emergência	unid.	2,00
08.01.114	SBC200265	Placa sentido de rota e de saída	unid.	1,00
08.01.115	SBC55576	QUADRO DE COMANDO DE BOMBAS DE COMBATE A INCÊDIO	unid.	1,00
08.01.116	73978/008	Tubulação de aço galvanizado 63mm inclusive conexões	m	68,00
08.01.117	73795/013	VÁLVULA DE RETENÇÃO HORIZONTAL Ø 65MM (2.1/2")	unid.	2,00
08.01.118	74180/001	REGISTRO GAVETA 2.1/2" BRUTO DE LATAO	unid.	5,00
08.01.119	74185/001	REGISTRO GAVETA 3/4" BRUTO DE LATAO	unid.	1,00
08.01.120	SBC055700	PRESSOSTATO 51-E	unid.	2,00
08.01.121	SBC055014	MANOMETRO 0-150LB MOSTRADOR 4" SAÍDA RETA 3/4"	unid.	1,00
08.01.122	SBC055053	CONJUNTO PRESSURIZACAO PARA REDE DE INCENDIO	unid.	1,00
08.01.123	SBC55155	CONJUNTO DE FIXACAO PARA TUBULACOES Ø 2.1/2"	unid.	25,00
09.00.000		SERVIÇOS COMPLEMENTARES		
09.01.000		SERVIÇOS TÉCNICOS PROFISSIONAIS		
09.01.100		Elaboração de revisão dos projetos seguindo as modificações necessárias ocorridas durante a execução dos serviços		
09.01.101	pesquisa	AS BUILT para projetos	mês	15,00
09.02.000		LIMPEZA DE OBRAS		
09.02.100		LIMPEZA PERMANENTE		
09.02.101	6111	Limpeza permanente da obra	mês	16,00
09.02.200		LIMPEZA FINAL		
09.02.201	9537	Limpeza final da obra	m2	2.150,00
09.02.300		MOBILIZAÇÃO/DESMOBILIZAÇÃO		
09.02.302	pesquisa	CONTAINER p/ entulho da obra - locação	un	64,00
09.05.000		REPROGRAFIA		
09.05.100		CÓPIAS		
09.05.101	pesquisa	Cópias de projetos	m	25,00
10.00.000		SERVIÇOS AUXILIARES E ADMINISTRATIVOS		
10.01.000		PESSOAL (considerado 82,35% nas leis sociais)		
10.01.100		ADMINISTRAÇÃO		
10.01.101	99012	Engenheiro (1)	mês	16,00
10.01.102	99015	Mestre (1)	mês	16,00
10.01.103	99016	Encarregado de instalações	mês	8,00
10.01.104	99530	Auxiliar de escritório	mês	16,00
10.01.105	99018	Almoxarife	mês	16,00

Este documento encontra-se registrado no Conselho Regional de Engenharia e Agronomia da Bahia, vinculado ao Certidão nº 78107/2017, emitida em 03/01/2018



Certidão nº 78107/2017
04/03/2019, 15:52

Chave de Impressão: QYdy5

O documento neste ato registrado foi emitido em 28/12/2017 e contém 17 folhas





TRIBUNAL REGIONAL FEDERAL DA 1ª REGIÃO
Seção Judiciária da Bahia

10.02.000		MATERIAIS		
10.02.100		DE CONSUMO		
10.02.101	pesquisa	Material de escritório (considerado 0,001% da administração)	mês	18,00
10.03.000		MATERIAIS		
10.03.300		DE CONSTRUÇÃO CIVIL		
10.03.301	73296	Aluguel elevador equipado p/transporte a 10m alt-cp-e/operador com guincho de 10cv 16m torre desmontável (considerado 3 horas por dia x 10 meses)	h	660,00
10.03.302	643	Betoneira 320L diesel 5,5HP s/ carregador mecânico (considerado 4 horas de uso por dia x 15 meses)	h	1.320,00
10.03.303	73618	Locação do andaime metálico tipo fechadouro	m2	1.206,00
10.03.304	73437	Serra circular Makita 5900b 7" 2,3HP - CHP (considerado 2 horas por dia x 13 meses)	h	572,00
10.03.305	73299	Vibrador de imersão motor eletr 2CV (c) tubo 48x480mm c/mangote (considerado 4 horas por dia x 14 meses)	h	1.540,00
10.03.306	3290	Lixadeira elétrica industrial p/ corte ou desgaste diam 7" portátil (considerado 2 horas por dia x 18 meses)	h	704,00
10.03.307	3335	Máquina de solda trifásica (considerado 1 hora por dia x 15 meses)	h	330,00
10.03.308	4045	Martelete ou rompedor pneumático tipo atlas copco 27 e 44kg (considerado 2 hora por dia x 8 meses)	h	352,00
10.03.400		EQUIPAMENTOS DE SEGURANÇA		
10.03.401	pesquisa	EPI - EQUIPAMENTO DE PROTEÇÃO INDIVIDUAL (considerado 22 pessoas x 13,64)	mês	18,00
10.04.000		TRANSPORTES		
10.04.100		DE PESSOAL		
10.04.101	pesquisa	Transporte do pessoal (considerado 22 pessoas x R\$ 6,00 x 22 dias)	mês	16,00
10.05.000		ALIMENTAÇÃO		
10.05.100		DE PESSOAL		
10.05.101	pesquisa	Alimentação de pessoal (considerado 22 pessoas x R\$ 5,00 x 22 dias)	mês	16,00
11.00.000		EQUIPAMENTOS ESPECIAIS		
11.01.100		GRUPO GERADOR		
11.01.101	65029	Grupo diesel gerador Cummins Power Generation, modelo C250D6, 250kW (313KVA) em regime de emergência ou 225kW (281KVA) em regime de fonte principal, 50 Hz, com sistema de arrefecimento por radiador com sistema de controle microprocessado Power Command 1.1 para gerenciamento do Grupo Gerador	q	1,00
11.01.200		NOBREAK		
06.01.201	68128	UPS POWERWARE EATON DX 30 KVA TRIF SISTEMA SINGELO Potência: 30,0 KVA (32 KW) Tensão de Entrada: 380V (FFNT) Tensão de Saída: 220V (FFNT) Autonomia: 15 Minutos a plena carga Inclui: baterias seladas Internas ao UPS 12v x 7h do tipo chumbo-ácido com recombinação de gases.recombinação de gases.	q	1,00
11.01.300		ESTABILIZADOR		
11.01.301	68145	Estabilizador Trifásico Potencia:18,00 kVa, Tensão de Entrada: 380/220 V, Tensão de Saída: 220/127 V, Trafo Isolador.	q	1,00
11.02.000		ELEVADORES		
11.02.100		ELEVADOR DE PASSAGEIRO		
11.02.101	22239	Elevador com capacidade de 13 de passageiros e 4 paradas conforme especificações	q	1,00
11.03.000		AR CONDICIONADO		
11.03.100		MAQUINAS		

Este documento encontra-se registrado no Conselho Regional de Engenharia e Agronomia da Bahia, vinculado à Certidão nº 78107/2017, emitida em 03/01/2018



Certidão nº 78107/2017
04/03/2019, 15:52
Chave de Impressão: CYdy5
O documento nesta aba registrado foi emitido em 28/12/2017 e contém 17 folhas








TRIBUNAL REGIONAL FEDERAL DA 1ª REGIÃO
Seção Judiciária da Bahia

11.03.101	SBC70604	Fan Coil Carrier mod.020/3TR,Qh2o=1,8m3/h, 4 rows, resistência elétrica de 3.0 KW, 2 estágios, 0,50 cv.	pc	11,00
11.03.102	SBC70514	Fan Coil Carrier mod.078/10TR,Qh2o=6m3/h, 6 rows, 3cv	pc	1,00
11.03.103	SBC70210	Fan Coil Carrier mod.114/15TR,Qh2o=9m3/h, 8 rows, 3cv	pc	1,00
11.03.104	SBC70554	Fan Coil Carrier mod.150/20TR,Qh2o=12m3/h, 6 rows, 2cv	pc	1,00
11.03.105	SBC70052	Fan Coil Carrier mod.42L.SA14226AWB, c/V.duas vias, 200W	pc	2,00
11.03.106	SBC70043	Fan Coil Carrier mod.42L.SA25226AWB, c/V.duas vias, 300W	pc	2,00
11.04.000		VENTILAÇÃO MECÂNICA		
11.04.100		Instalações de Escada Pressurizada		
07.01.101	SBC70067	DAMPER de Sobre Pressão, marca TROX, modelo KUL-E 487x415, para 55 Pa	pc	1,00
07.01.102	SBC70423	Duto em chapa prata do bloco nº16, com emendas transversais flangeadas e costuras longitudinais soldadas, seção 620x640mm com vazão 19.500m³/h	m	3,00
07.01.103	SBC70335	FILTRO METÁLICO marca TROX, modelo FMB, 625x625 mm	pc	8,00
07.01.104	SBC65080	Gerador de emergência para ventilador	pc	1,00
07.01.106	SBC70844	GRELHA marca TROX, modelo VAT-AG 425x1025-Q=4875m³/h-V=3,5 m/s	pc	4,00
07.01.108	SBC70428	REGISTRO DE VAZÃO, marca TROX, modelo RL-A, 625x625	pc	8,00
07.01.107	SBC70307	Tela metálica malha quadrada com vão não superior a 12,5 mm	pc	1,00
07.01.108	SBC70116	VENT. marca TORIN, modelo BSW 762x381, 5.0 cv, Q=19500m³/h, 25mmca	pc	1,00
07.01.109	SBC70242	Unidade Resfriadora de Líquido marca CARRIER, modelo 30RBA100386ABAD-, TBS Externa 35°C, Q= 50,22 m³/h Temp. saída líquido 7°C, retorno a 12°C, potência 120KW.C10	pc	1,00

Salvador, 21 de dezembro de 2017


Ricardo Rodrigues Sá
SEENG - SJBA
Mat.2000750


Ricardo Rodrigues Sá
Engenheiro Civil
CREA-BA 76890


Horácio Ribeiro
Diretor do NUASG

Este documento encontra-se registrado no Conselho Regional de Engenharia e Agronomia da Bahia, vinculado à Carteira nº 78107/2017, emitida em 04/03/2018



Carteira nº 78107/2017
04/03/2019, 15:52

Chave de Impressão: CYdy5

O documento encontra-se registrado no Conselho Regional de Engenharia e Agronomia da Bahia, vinculado à Carteira nº 78107/2017, emitida em 04/03/2018

17





Certidão de Acervo Técnico - CAT
Resolução nº 1.823, de 30 de outubro de 2009

CREA-RJ

Conselho Regional de Engenharia e Agronomia do Estado do Rio de Janeiro

CAT COM REGISTRO DE ATESTADO

20072/2020

Atividade em andamento

CERTIFICAMOS, em cumprimento ao disposto na Resolução nº1.025, de 30 de Outubro de 2009, do Confea que consta dos assentamentos deste Conselho Regional de Engenharia e Agronomia do Rio de Janeiro - Crea-RJ, o Acervo Técnico do profissional BRUNO AFONSO DA SILVA referente à(s) Anotação(ões) de ... Responsabilidade Técnica - ART abaixo discriminada(s):

Profissional: **BRUNO AFONSO DA SILVA**.....

Registro: **2018131766** RNP: **0213034263**.....

Título Profissional: **ENGENHEIRO CIVIL**

ART Nº **2020190003064** - de 08/01/2019 Tipo de registro: **OBRA OU SERVIÇO**.....

Baixada em: **12/02/2019** por: **RESCISAO DE CONTRATO DO PROFISSIONAL**.....

Executante: **ENGFORT CONSULTORIA E ENGENHARIA LTDA**.....

Registro: **2018201687**.....

Tipo Contratante: **PESSOA JURIDICA DE DIREITO PUBLICO**.....

Contratante: **5ª SUP. REG. DE POLICIA RODOVIARIA FEDERAL**.....

Endereço: **RODOVIA PRESIDENTE DUTRA 0 KM 163 - PAVUNA**.....

RIO DE JANEIRO RJ.....

Finalidade: **COMERCIAL**.....

Atividade Técnica:

(1): **COORDENACAO TECNICA**.....

(2): **FISCALIZACAO DE OBRA**.....

(3): **SUPERVISAO TECNICA**.....

Especificação da Atividade:

(1): **CONSTRUCAO**.....

(2): **DEMOLICAO**.....

Complemento:

(1): **CONCRETO**

(2): **EDIFICACAO COMERCIAL**

Informação Complementar:

ART REFERENTE A SERVIÇOS DE EMPRESA DE ENGENHARIA ESPECIALIZADA EM CONSULTORIA E O NA FISCALIZAÇÃO DO CONTRATO E ACOMPANHAMENTO DE OBRA - DA SEDE ADMINISTRATIVA DA SRPRF/R

Nº do contrato: **532018**.....

Quantificação: **2.770,00 m2**.....

Data de Celebração: **11/12/2018**.....

Data de Início: **28/12/2018**.....

Prazo do Contrato: **DETERMINADO 30 mes(es)**.....

Valor de Contrato/Honorário: **R\$ 669.994,10**.....

Endereço: **RODOVIA PRESIDENTE DUTRA 0 KM 163 - JARDIM AMERICA**.....



(CONTINUA)

Conselho Regional de Engenharia e Agronomia do Rio de Janeiro
Rua Gomes de Azevedo, nº 49, Centro, RJ - CEP 20.070-022
Tel: (21) 2176-2807 E-mail: crea-rj@crea-rj.org.br





Certidão de Acervo Técnico - CAT
Resolução nº 1.025, de 30 de outubro de 2009
Conselho Regional de Engenharia e Agronomia da Bahia

CREA-BA

CAT COM REGISTRO DE ATESTADO
BA20150000733
 Atividade concluída

CERTIFICAMOS, em cumprimento ao disposto na Resolução nº 1.025, de 30 de outubro de 2009, do CONFEA, que consta dos assentamentos deste Conselho Regional de Engenharia e Agronomia da Bahia - Crea-BA, o Acervo Técnico do profissional RÓGERIO LACERDA CIDREIRA referente à(s) Anotação(ões) de Responsabilidade Técnica - ART abaixo discriminada(s):

Profissional: RÓGERIO LACERDA CIDREIRA
 Registro: 47538-BA RNP: 0500486000
 Título Profissional: Engenheiro Civil - Espec. Engenharia de Segurança do Trabalho

Número da ART: BA2013.294558 Tipo de ART: Obra ou serviço Registrada em: 20/09/2013 Baixada em: 14/11/2014

Forma de registro: Inicial Participação técnica: Individual
 Empresa contratada: RGM CONSTRUTORA E ENGENHARIA LTDA - EPP

Contratante: LUDIMILA SALAO DE BELEZA LTDA - ME CPF/CNPJ: 02532143000170

Rua QUIRINOPOLIS 201

Complemento: Bairro: Brasília
 Cidade: FEIRA DE SANTANA UF: BA CEP: 44088666

Contrato: 001 celebrado em 04/07/2013 Vinculado à ART:

Valor do contrato: R\$ 165.000,00 Tipo de contratante: Pessoa Jurídica de Direito Privado

Ação Institucional: XXXXXXXXXXX

Endereço da obra/serviço: Avenida GOVERNADOR JOAO DURVAL CARNEIRO 291

Complemento: Bairro Serraria Brasil
 Cidade FEIRA DE SANTANA UF BA CEP 44003399

Data de início: 08/07/2013 Conclusão efetiva: 05/02/2014 Coordenadas geográficas:

Finalidade: Comercial Código:
 Proprietário LUDIMILA SALAO DE BELEZA LTDA - ME CPF/CNPJ: 02532143000170

Atividade Técnica: Execução de Obra Técnica Edificações de Materiais Mistos e Especiais / EDP. MATERIAIS MISTOS E ESP.P/PINS COMERCIAIS 900,000 metros quadrados; Execução de Obra Técnica Estruturas e Concretos / ESTRUTURA METALICA 250,000 metros quadrados; Execução de Obra Técnica Serviços Técnicos Profissionais / REDE HIDRO-SANITARIA 900,000 metros quadrados; Execução de Obra Técnica Serviços Técnicos Profissionais / SERVIÇOS AFINS E CORRELATOS EM EDIFICAÇÕES 900,000 metros quadrados; Execução de Obra Técnica Utilização de Energia Elétrica / INST.ELETR.EM BAIXA TENSÃO P/FINS RESID./COMERC. 900,000 metros quadrados; Fabricação Estruturas e Concretos / LAJES PRE-FABRICADAS 900,000 metros quadrados; Projeto Estruturas e Concretos / ESTRUTURA DE CONCRETO ARMADO 250,000 metros quadrados; Projeto Estruturas e Concretos / ESTRUTURA METALICA 250,000 metros quadrados; Projeto Estruturas e Concretos / LAJES PRE-FABRICADAS 900,000 metros quadrados

Observações

EXECUÇÃO DE OBRA DE CONSTRUÇÃO DE UM SALÃO DE BELEZA.

Informações Complementares

XXXXXXXXXX

CERTIFICAMOS, finalmente, que se encontra vinculado à presente Certidão de Acervo Técnico - CAT, conforme selos de segurança A 073.700 a A 073.706, o atestado contendo 7 folha(s), expedido pelo contratante da obra/serviço, a quem cabe a responsabilidade pela veracidade e exatidão das informações nele constantes.

Certidão de Acervo Técnico nº BA20150000733

Código de Validação BA20150000733C177B1

Salvador/BA 13/05/2015

Luis Carps Assis

Coordenador de Registro e Cadastro

A CAT à qual o atestado está vinculado é o documento que comprova o registro do atestado no CREA.

A CAT à qual o atestado está vinculado constituirá prova da capacidade técnico-profissional da pessoa jurídica somente se o responsável técnico indicado estiver ou tenha a ser integrado ao seu quadro técnico por meio de declaração entregue no momento da habilitação ou da entrega das propostas.

A CAT é válida em todo o território nacional.

A CAT perderá a validade no caso de modificação dos dados técnicos qualitativos e quantitativos nele contidos, bem como de alteração da situação do registro da ART.

A autenticidade e a validade desta certidão deve ser confirmada no site do CREA-BA (www.crea.ba.org.br).

A falsificação deste documento constitui crime previsto no Código Penal Brasileiro, sujeitando o autor à respectiva ação penal.

Conselho Regional de Engenharia e Agronomia da Bahia
 Rua Professor Aloisio de Carvalho Filho, 402 - Engenho Velho de Brotas

Fone: (71) 3443-2000 Fax: (71) 3443-3993 E-mail: crea@crea.ba.org.br



3
152
8


ATESTADO DE CAPACIDADE TÉCNICA

Atestado registrado mediante
vinculação à respectiva CAT
CREA - BA
A 073 700

Atestamos para os devidos fins e efeitos legais que a **RGM CONSTRUTORA E ENGENHARIA LTDA - EPP**, inscrita sob CNPJ de numero 11.887.350/0001-38, estabelecida na Rua Professor Laudelino Pedreira, 75 – Baraunas – Feira de Santana / BA CEP 44020-345, em 05/02/2014, concluiu os serviços de **Construção do Salão de Beleza Paixão**, localizada na Avenida João Durval Carneiro, nº 291, Serraria Brasil, Feira de Santana / BA, com prazo de execução de 210 dias no período de 08/07/2013 à 05/02/2014, tendo como engenheiro responsável **ROGÉRIO LACERDA CIDREIRA** CREA 47.538/BA, BA2013.294558 e serviços abaixo relacionados:

PLANILHA DE SERVIÇOS EXECUTADOS

OBRA DE CONSTRUÇÃO DO SALÃO PAIXAO - AVENIDA JOAO DURVAL			
ITEM	ESPECIFICAÇÃO	UNID.	QTDE
1.0	SERVIÇOS PRELIMINARES		
1.1	LOCAÇÃO DA OBRA	m2	900,00
2.0	MOVIMENTO DE TERRA		
2.1	Escavação para fundação: sapatas, alvenaria de pedra e cinta em bloco calha	m3	214,20
2.2	Aterro compactado mecanicamente	m3	305,00
2.3	Reaterro compactado manualmente	m3	107,10
3.0	INFRA-ESTRUTURA		
3.1	CONCRETO ARMADO PARA FUNDAÇÃO: SAPATAS E BALDRAME	m3	116,67
3.2	FORMA TABUA PARA CONCRETO EM FUNDACAO C/ REAPROVEITAMENTO 5X	m2	214,20
3.3	ENSAIO DE RESISTENCIA A COMPRESSAO SIMPLES - CONCRETO	unid	170,00
3.4	REATERRO COMPACTADO MANUALMENTE (VALAS DE FUNDAÇÕES)	m3	106,87
3.5	ALVENARIA DE PEDRA	m3	16,00
3.6	CONTRAPISO EM CONCRETO SIMPLES e = 0,07 m	m2	336,00
3.7	CALÇADA EXTERNA (ATERRO, LANÇAMENTO CONCRETO)	m2	110,00
3.8	CANTEIRO (JARDIM EXTERNO) - apenas serviço civil	m2	50,00
4.0	SUPERESTRUTURA		
4.1	CONCRETO ESTRUTURAL PARA CINTAS, PILARES E VIGAS	m3	68,45
4.2	CONCRETO ESTRUTURAL USINADO BOMBEADO FCK = 30 Mpa PARA CAPEAMENTO LAJES e = 5 cm	m3	43,20



R

3
53
f


4.3	ARMAÇAO ACO CA-50, DIAM. 6,3 (1/4) A 12,5MM(1/2) -FORNECIMENTO/ CORTE(PERDA DE 10%) / DOBRA / COLOCAÇÃO.	kg	8247,78
4.4	ARMAÇAO DE ACO CA-60 DIAM. 3,4 A 6,0MM.- FORNECIMENTO / CORTE (C/PERDA DE 10%) / DOBRA / COLOCAÇÃO.	kg	2347,68
4.5	FORMA PARA ESTRUTURAS DE CONCRETO (PILAR e VIGA) EM CHAPA DE MADEIRA COMPENSADA PLASTIFICADA, ESPESSURA = 12 MM	m2	1613,44
4.6	ESCADA METALICA	UNID	2,00
5.0	ARQUITETURA E ALVENARIA		
5.1	ALVENARIA DE BLOCO CERÂMICO DE 6 FUROS	m2	1168,09
5.2	ASSENTAMENTO DE PORTAS INTERNAS EM MADEIRA	UNID	17,00
5.3	Divisórias com gesso acartonado (drywall) 100/75/60 cm.	m2	579,36
5.4	ASSENTAMENTO PINGADEIRA EM CONCRETO ARMADO NA PLATIBANDA	m	120,00
6.0	REVESTIMENTO		
6.1	CHAPISCO (INTERNO E EXTERNO)	m2	2336,18
6.2	ENCUNHAMENTO DE PAREDES COM TIJOLINHO MACIÇO	m	355,00
6.3	REBOCO (INTERNO E EXTERNO)	m2	2336,18
6.4	REVESTIMENTO CERAMICO (INTERNO NOS BANHEIROS)	m2	200,00
7.0	LAJE PRÉ MOLDADA		
7.1	LAJE PRÉ-MOLDADA TRELIÇADA COM FERRAGEM DE REFORÇO (MONTAGEM, ESCORAMENTO, FORMA E DESFORMA)	m2	900,00
8.0	PAVIMENTAÇÃO		
8.1	PISO PORCELANATO ELIZABETH 1,00 X 1,00 m	m2	674,69
8.2	CONTRAPISO DE REGULARIZAÇÃO	m2	900,00
8.3	RODAPÉ TIPO SANTA LUZIA	m	580,00
8.4	SOLEIRAS E PEITORIS EM GRANITO (ASSENTAMENTO)	VB	1,00
9.0	INSTALAÇÕES ELÉTRICAS E CABEAMENTO ESTRUTURADO		
9.1	Fornecimento e instalação de eletrodutos em pvc rigido inclusive conexões	m2	900,00
9.2	Fornecimento e instalação de eletrocalha perfurada com tampa e acessórios	m2	900,00
9.3	Fornecimento e instalação de todoo sistema SPDA (cabo de cobre nu, HASTE COPPERWELD 5/8 X 3,0M COM CONECTOR, Caixa de equalização p/aterramento)	m2	900,00
9.4	Fornecimento e instalação da rede local e telefonia com CABO TELEFONICO, Tomada dupla para lógica RJ45 4x2, path cords 110/RJ45 c/1,50m, path cords cat.6e C 2,5M, path cords cat.6e C 5,0M, montagem de rack tipo armário.	m2	900,00
9.5	Fornecimento e instalação de disjuntores termomagneticos	m2	900,00
9.6	Fornecimento e instalação de luminarias de embutir e sobrepôr	m2	900,00
9.7	Fornecimento e instalação de interruptores	m2	900,00
9.8	Fornecimento e instalação de tomadas diversas	m2	900,00
9.9	Fornecimento e instalação de todo o Circuito fechado de TV e Vídeo (CFTV) com cameras, cabeamento, stand alone e suportes de paredes	m2	900,00

Atestado registrado mediante vinculação à responsabilidade GAI
 CREA - BA
 A 073.701

Handwritten marks and numbers in the right margin, including a large '2' and some illegible scribbles.


10.0	INSTALAÇÕES HIDRAULICAS E SANITARIAS		
10.1	Instalação e fornecimento de água fria (tubos de 20, 25, 32, 40, 50 mm) com conexões	m2	900,00
10.2	Instalação e fornecimento de água quente com aquecedor solar	m2	900,00
10.3	Instalação e fornecimento de rede de esgoto (tubos de 40, 50, 75 e 100 mm) com conexões	m2	900,00
10.4	Instalação e fornecimento de captação de água pluvial (tubos de 75, 100 e 150 mm)	m2	900,00
11.0	INSTALAÇÕES DE PREVENÇÃO E COMBATE A INCENDIO		
11.1	Instalação e fornecimento de extintores de agua e pó químico, sinalização e luminaria de emergencia	m2	900,00
12.0	FORRO		
12.1	Instalação e fornecimento de forros de gesso acartonado estruturado	m2	743,47
13.0	PINTURA		
13.1	APLICAÇÃO DE SELADOR e EMASSAMENTO COM MASSA PVA das paredes internas e forro, além de aplicação de tinta acrílica 02 demãos	m2	2768,94
13.2	Aplicação de selador e textura acrílica da fachada principal	M2	1032,00
14.0	COBERTURA METALICA		
14.1	Estrutura metalica para cobertura metalica com perfil estrutural W 310, W 250, UDC 150	Kg	4270,59
14.2	Telhas metalicas	m2	250,00
15.0	LIMPEZA GERAL		
15.1	LIMPEZA GERAL INCLUINDO EXPURGO DE MATERIAL	m2	900,00

Feira de Santana, 24 e ABRIL de 2015


LUDMILA SALÃO DE BELEZA LTDA - ME
CNPJ 02.532.143/0001-70
SANDRA MARIA ESTRELA DA SILVA SOUZA
CPF 410.707.475-72
REPRESENTANTE LEGAL


CLEBER DEL RIO ATANAZIO
ENGENHEIRO CIVIL
CREA 2875/BA RNP 0508608821

02.532.143/0001-70
 02/04/2015
 09h30min
 SECRETARIA DE DEF. URB.
 FEIRA DE SANTANA



R 2
 155



Conselho de Acervo Técnico - CAT
Resolução nº 1.025, de 30 de outubro de 2009

CREA-RJ

Conselho Regional de Engenharia e Agronomia do Estado do Rio de Janeiro

CAT COM REGISTRO DE ATESTADO
20072/2020
Atividade em andamento

CERTIFICAMOS, em cumprimento ao disposto na Resolução nº1.025, de 30 de Outubro de 2009, do Confea que consta dos assentamentos deste Conselho Regional de Engenharia e Agronomia do Rio de Janeiro - Crea-RJ, o Acervo Técnico do profissional BRUNO AFONSO DA SILVA referente à(s) Anotação(ões) de ... Responsabilidade Técnica - ART abaixo discriminada(s):

Profissional: **BRUNO AFONSO DA SILVA**.....
Registro: **2016131766** RNP: **0213034263**.....
Título Profissional: **ENGENHEIRO CIVIL**

ART Nº **2020190003064** - de 08/01/2019 Tipo de registro: **OBRA OU SERVIÇO**.....
Baixada em: **12/02/2019** por: **RESCISAO DE CONTRATO DO PROFISSIONAL**.....
Executante: **ENGFORT CONSULTORIA E ENGENHARIA LTDA**.....
Registro: **2018201687**.....
Tipo Contratante: **PESSOA JURIDICA DE DIREITO PUBLICO**.....
Contratante: **5º SUP. REG. DE POLICIA RODOVIARIA FEDERAL**.....
Endereço: **RODOVIA PRESIDENTE DUTRA 0 KM 163 - PAVUNA**.....
RIO DE JANEIRO RJ.....
Finalidade: **COMERCIAL**.....

Atividade Técnica:

(1): **COORDENACAO TECNICA**.....
(2): **FISCALIZACAO DE OBRA**.....
(3): **SUPERVISAO TECNICA**.....

Especificação da Atividade:

(1): **CONSTRUCAO**.....
(2): **DEMOLICAO**.....

Complemento:

(1): **CONCRETO**

(2): **EDIFICACAO COMERCIAL**



Informação Complementar:

ART REFERENTE A SERVIÇOS DE EMPRESA DE ENGENHARIA ESPECIALIZADA EM CONSULTORIA E O NA FISCALIZAÇÃO DO CONTRATO E ACOMPANHAMENTO DE OBRA - DA SEDE ADMINISTRATIVA DA SRPRF/R

Nº do contrato: **532018**.....
Quantificação: **2.770,00 m2**.....
Data de Celebração: **11/12/2018**.....
Data de Início: **28/12/2018**.....
Prazo do Contrato: **DETERMINADO 30 mes(es)**.....
Valor de Contrato/Honorário: **R\$ 669.994,10**.....
Endereço: **RODOVIA PRESIDENTE DUTRA 0 KM 163 - JARDIM AMERICA**.....

(CONTINUA)

Conselho Regional de Engenharia e Agronomia do Rio de Janeiro
Rua Gomes Assis, nº 46, Centro, RJ - CEP 20 070-022
Tel: (21) 2178-3007 E-mail: crea-rj@crea-rj.org.br





Certidão de Acervo Técnico - CAT
Resolução nº 1.823, de 28 de outubro de 2009

CREA-RJ

Conselho Regional de Engenharia e Agronomia do Estado do Rio de Janeiro

CAT COM REGISTRO DE ATESTADO
20072/2020
Atividade em andamento

(Continuação da CERTIDÃO DE ACERVO TÉCNICO Nº 20072/2020)

RIO DE JANEIRO RJ.....

OBSERVAÇÕES:

ESTA CERTIDÃO REFERE-SE AOS SERVIÇOS REALIZADOS PARCIALMENTE CONFORME PERÍODO OU ...
QUANTITATIVOS CONSTANTES DO ATESTADO ANEXO. O CREA-RJ SOMENTE RECONHECE A
PARTICIPAÇÃO DO ENGENHEIRO CIVIL BRUNO AFONSO DA SILVA ATÉ A DATA DE 12/02/2019, ...
QUANDO DEIXOU DE FAZER PARTE DO QUADRO TÉCNICO DA EMPRESA.

CERTIFICAMOS, finalmente, que se encontra vinculado à presente Certidão de Acervo Técnico - CAT,
com observações, o atestado contendo 2 folha(s), expedido pelo contratante da obra/serviço, a
quem cabe a responsabilidade pela veracidade e exatidão das informações nele constantes.

Certidão de Acervo Técnico nº 20072/2020

Emitida às: 19/02/2020 15:57 (hora de Brasília)

Código de controle do comprovante: 0.419866292447891

Rio de Janeiro, 19 de Fevereiro de 2020

ROSIANE DA SILVA MOULIN CURTI
Coordenadora de Acervo Técnico - Mat. 584
(POR DELEGAÇÃO)

A CAT à qual o atestado está vinculado é o documento que comprove o registro do atestado no Crea.

A CAT à qual o atestado está vinculado constituirá prova da capacidade técnico-profissional da pessoa jurídica somente se o responsável técnico indicado estiver ou venha a ser integrado ao seu quadro técnico por meio de declaração entregue no momento da habilitação ou da entrega das propostas.

A CAT é válida em todo o território nacional.

A CAT perderá a validade no caso de modificação dos dados técnicos qualitativos e quantitativos nela contidos, bem como de alteração da situação do registro de ART.

A autenticidade e a validade desta certidão deve ser confirmada no site do Crea-RJ (www.crea-rj.org.br).

A falsificação deste documento constitui crime previsto no Código Penal Brasileiro, sujeitando o autor à respectiva ação penal.

