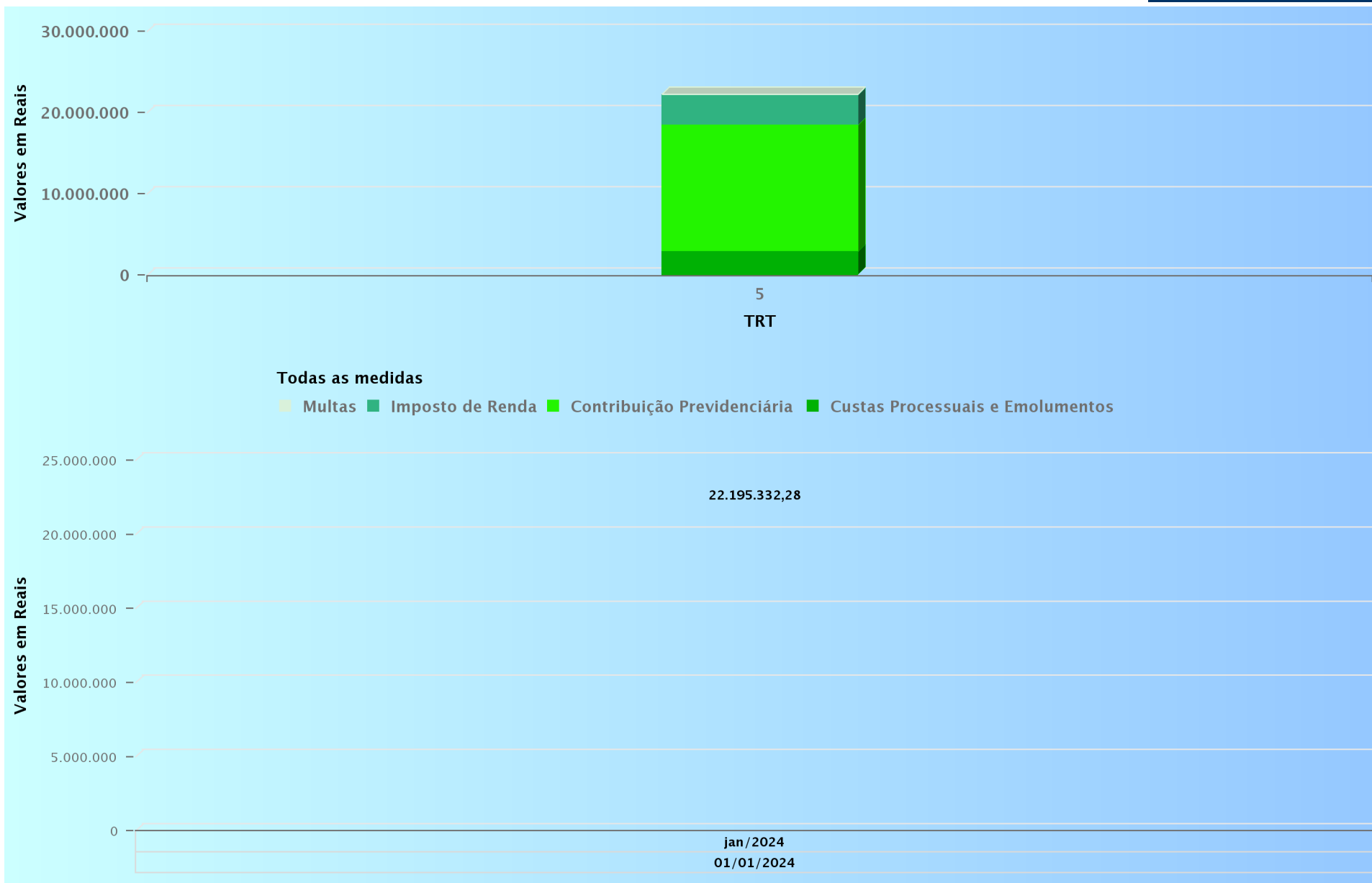


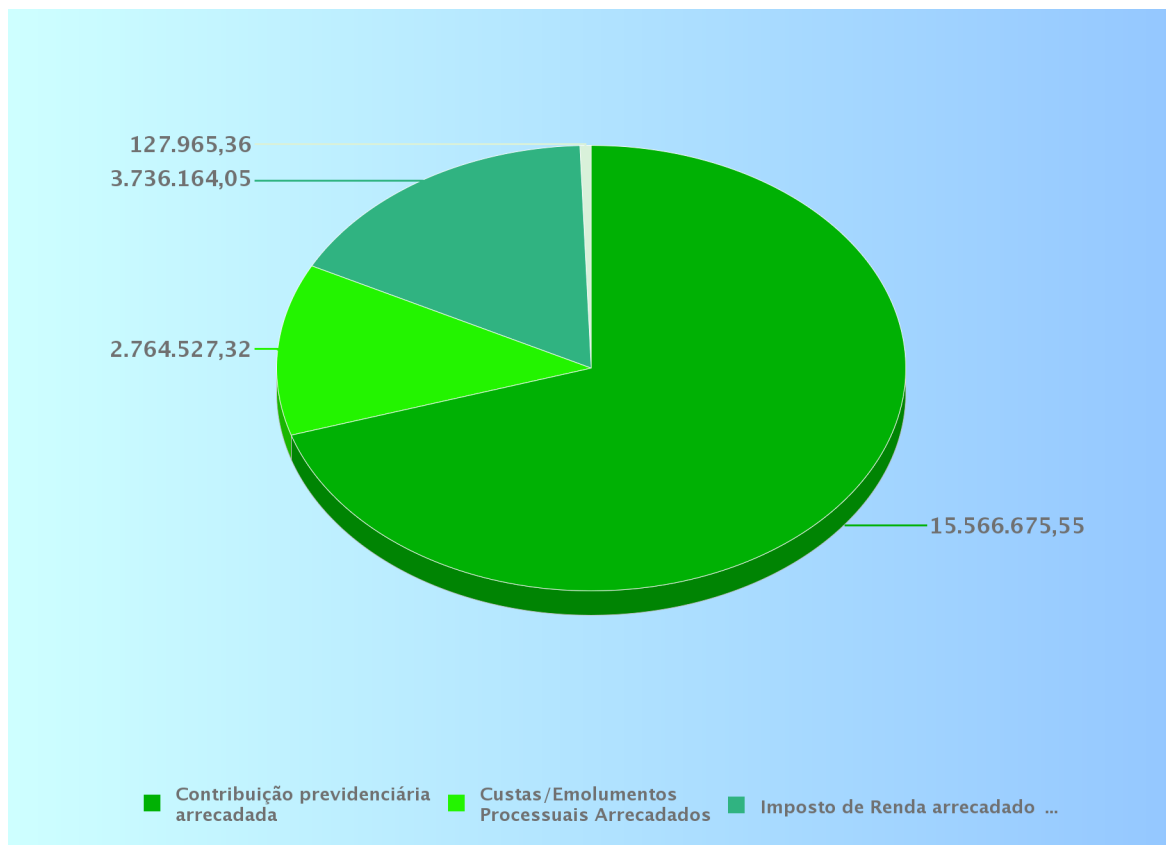
RRECADAÇÃO POR REGIÃO JUDICIÁR

Período de Referência
de 01/01/24 a 31/01/24



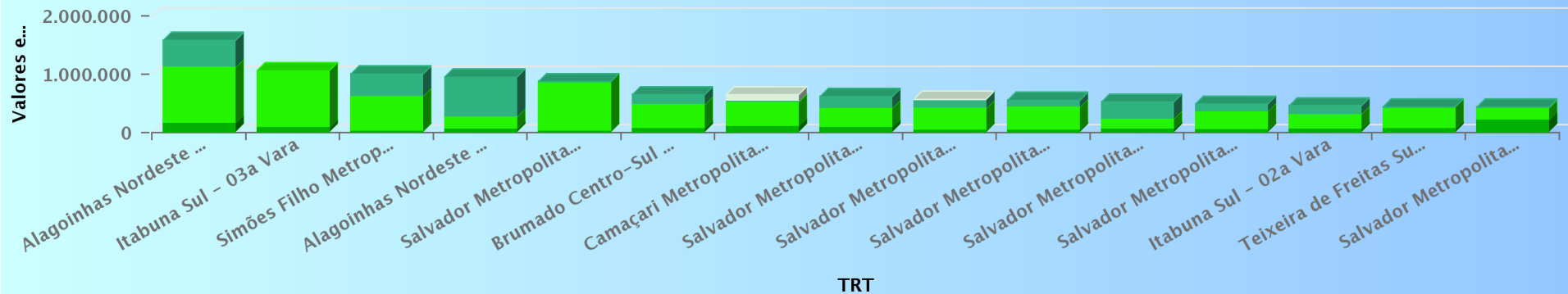
RRECADAÇÃO POR REGIÃO JUDICIÁR

Período de Referência
de 01/01/24 a 31/01/24



RRECAÇÃO POR VARA DO TRABA

15 Varas Trabalhistas que Mais Arrecadaram



Todas as medidas

Multas Imposto de Renda Contribuição Previdenciária Custas Processuais e Emolumentos

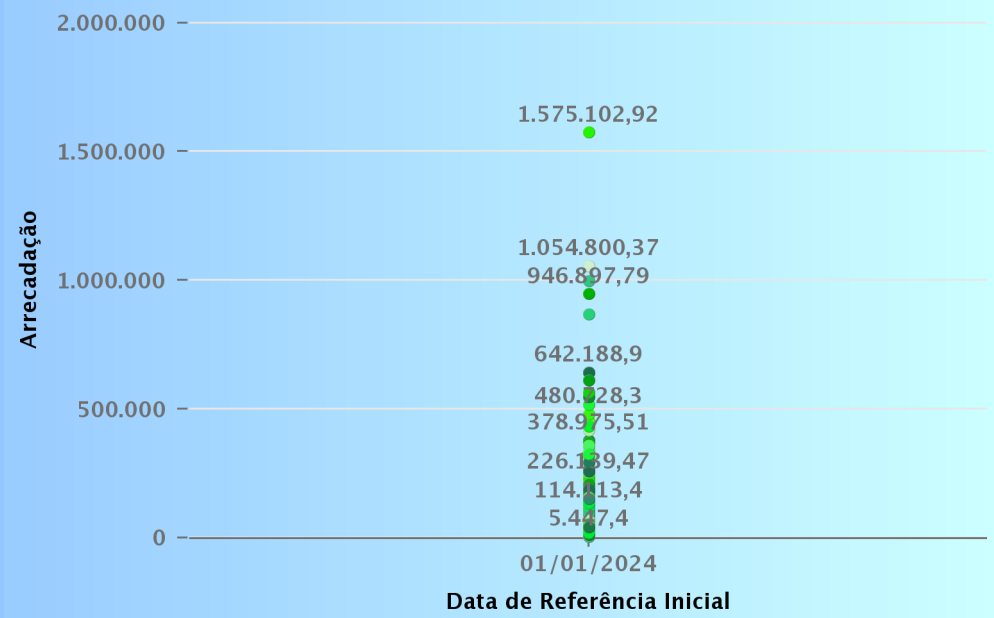
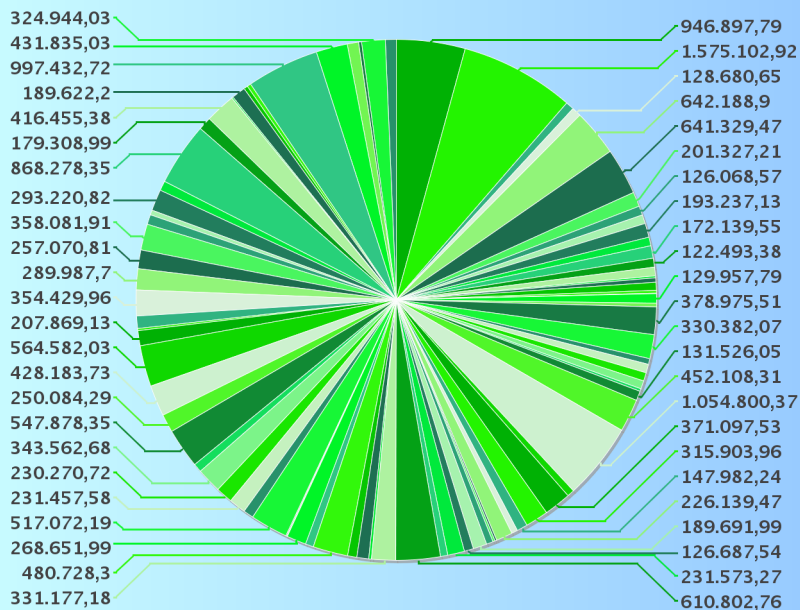


Tabela: ARRECADAÇÃO POR REGIÃO JUDICIÁRIA

Período de Referência
de 01/01/24 a 31/01/24

Região Judiciária	Custas Processuais e Emolumentos	Contribuição Previdenciária	Imposto de Renda	Multas	Total
5ª - BA	2.764.527,32	15.566.675,55	3.736.164,05	127.965,36	22.195.332,28
Total	2.764.527,32	15.566.675,55	3.736.164,05	127.965,36	22.195.332,28

Tabela: ARRECADAÇÃO POR VARA DO TRABALHO

Período de Referência
de 01/01/24 a 31/01/24

Região Judiciária	Descrição da Vara/Foro	Custas Processuais e Emolumentos	Contribuição Previdenciária	Imposto de Renda	Multas
5	Alagoinhas Nordeste - 01a Vara	43.558,76	204.496,54	698.842,49	
5	Alagoinhas Nordeste - 02a Vara	141.760,49	960.134,93	473.207,5	
5	Barreiras Extremo Oeste - 01a Vara	15.978,03	97.944,25	191,12	
5	Bom Jesus da Lapa Vale São-Franciscano - 01a Vara	19.069,11	107.607,7	2.003,84	
5	Brumado Centro-Sul - 01a Vara	49.166,23	413.139,21	179.883,46	
5	Camaçari Metropolitana - 01a Vara	89.725,06	410.951,54	14.073,5	126.579,37
5	Camaçari Metropolitana - 02a Vara	25.404,83	174.424,66	1.497,72	
5	Camaçari Metropolitana - 03a Vara	30.064,4	93.922,05	2.082,12	
5	Camaçari Metropolitana - 04a Vara	28.561,88	91.525,56	1.220,41	
5	Candeias Metropolitana - 01a Vara	11.649,9	156.101,48	25.485,75	
5	Candeias Metropolitana - 02a Vara	671,82	118.189,64		
5	Conceição do Coité Nordeste - 01a Vara	37.569,1	134.570,45		
5	Cruz das Almas Metropolitana - 01a Vara	35.992,59	81.142,23	5.358,56	
5	Euclides da Cunha Nordeste - 01a Vara	14.476,1	103.520,31	1.113,05	
5	Eunápolis Sul - 01a Vara	3.014,72	22.644,81	896	
5	Feira de Santana Centro-Norte - 01a Vara	18.612,25	41.584,97	50,73	
5	Feira de Santana Centro-Norte - 02a Vara	21.502,1	70.801,29	17.668,91	
5	Feira de Santana Centro-Norte - 03a Vara	7.205,3	31.672,46		
5	Feira de Santana Centro-Norte - 04a Vara	2.884	2.563,4		
5	Feira de Santana Centro-Norte - 05a Vara	42.009,94	87.947,85		
5	Feira de Santana Centro-Norte - 06a Vara	25.446,21	25.470,97		



Tabela: ARRECADAÇÃO POR VARA DO TRABALHO

Período de Referência
de 01/01/24 a 31/01/24

Total
946.897,79
1.575.102,92
114.113,4
128.680,65
642.188,9
641.329,47
201.327,21
126.068,57
121.307,85
193.237,13
118.861,46
172.139,55
122.493,38
119.109,46
26.555,53
60.247,95
109.972,3
38.877,76
5.447,4
129.957,79
50.917,18

Tabela: ARRECADAÇÃO POR VARA DO TRABALHO

Período de Referência
de 01/01/24 a 31/01/24

5	Guanambi Centro-Sul - 01a Vara	29.216,09	287.559,75	62.199,67	
5	Ilhéus Sul - 01a Vara	31.400,88	295.241,16	3.740,03	
5	Ilhéus Sul - 02a Vara	4.670,01	66.556,89	7.499,06	
5	Ilhéus Sul - 03a Vara	44.181,69	70.229,4	4.570,13	
5	Ipiaú Sul - 01a Vara	22.952,69	79.864,95	12.993,85	
5	Irecê Centro-Norte - 01a Vara	22.234,37	90.442,87		
5	Itaberaba Centro-Norte - 01a Vara	7.192,49	28.655,08		
5	Itabuna Sul - 01a Vara	14.675,22	104.637,38	12.213,45	
5	Itabuna Sul - 02a Vara	36.789,49	257.139,14	158.179,68	
5	Itabuna Sul - 03a Vara	72.535,38	982.264,99		
5	Itabuna Sul - 04a Vara	6.280,38	89.975,65	2.693,89	
5	Itapetinga Centro-Sul - 01a Vara	58.687,23	310.347,33	1.823,89	239,08
5	Jacobina Centro-Norte - 01a Vara	80.965,33	224.201,86	10.736,77	
5	Jequié Centro-Sul - 01a Vara	26.535,72	121.446,52		
5	Juazeiro Vale São-Franciscano - 01a Vara	11.131,52	73.056,74		
5	Juazeiro Vale São-Franciscano - 02a Vara	22.216,76	188.795,33	15.127,38	
5	Paulo Afonso Vale São-Franciscano - 01a Vara	24.359,36	965,07		
5	Porto Seguro Sul - 01a Vara	6.771,48	22.843,63		
5	Salvador Metropolitana - 01a Vara	12.141,74	79.664,41	509,38	
5	Salvador Metropolitana - 02a Vara	23.222,97	74.075,62	92.393,4	
5	Salvador Metropolitana - 03a Vara	20.831,92	87.376,87	18.478,75	
5	Salvador Metropolitana - 04a Vara	26.326,35	190.278,17	14.968,75	
5	Salvador Metropolitana - 05a Vara	19.781,2	76.923	3.194,31	



Tabela: ARRECADAÇÃO POR VARA DO TRABALHO

Período de Referência
de 01/01/24 a 31/01/24

378.975,51
330.382,07
78.725,96
118.981,22
115.811,49
112.677,24
35.847,57
131.526,05
452.108,31
1.054.800,37
98.949,92
371.097,53
315.903,96
147.982,24
84.188,26
226.139,47
25.324,43
29.615,11
92.315,53
189.691,99
126.687,54
231.573,27
99.898,51

Tabela: ARRECADAÇÃO POR VARA DO TRABALHO

Período de Referência
de 01/01/24 a 31/01/24

5	Salvador Metropolitana - 06a Vara	70.555,27	320.995,07	219.252,42		
5	Salvador Metropolitana - 07a Vara	60.139,28	244.260,86	26.777,04		
5	Salvador Metropolitana - 08a Vara	9.186	18.108,56	9.953,1		
5	Salvador Metropolitana - 09a Vara	49.465,99	100.750,93	13.210,49		
5	Salvador Metropolitana - 10a Vara	60.059,18	56.877,92	9.908,83		
5	Salvador Metropolitana - 11a Vara	28.444,52	309.244,8	143.038,98		
5	Salvador Metropolitana - 12a Vara	51.996,31	57.073,48	2.090,75		
5	Salvador Metropolitana - 13a Vara	21.866,64	222.697,69	24.087,66		
5	Salvador Metropolitana - 14a Vara	1.296,9	7.772,74			
5	Salvador Metropolitana - 15a Vara	9.026,33	3.366,45			
5	Salvador Metropolitana - 16a Vara	42.735,29	168.927,35	305.409,55		
5	Salvador Metropolitana - 17a Vara	11.490,25	128.058,66	1.720,09		
5	Salvador Metropolitana - 18a Vara	38.510,18	156.645,87	36.301,53		
5	Salvador Metropolitana - 19a Vara	38.342,35	189.542,94	2.385,43		
5	Salvador Metropolitana - 20a Vara	83.020,86	185.114,09	75.236,96	190,77	
5	Salvador Metropolitana - 21a Vara	16.088,76	91.454,33	11.652,3		
5	Salvador Metropolitana - 22a Vara	25.293,35	390.857,31	131.727,69		
5	Salvador Metropolitana - 23a Vara	27.582,62	177.629,41	44.872,26		
5	Salvador Metropolitana - 24a Vara	193.733,38	206.693,01	27.757,34		
5	Salvador Metropolitana - 25a Vara	20.009,51	379.210,53	164.412,71	949,28	
5	Salvador Metropolitana - 26a Vara	20.639,46	183.431,68	3.797,99		
5	Salvador Metropolitana - 27a Vara	9.267,84	20.066,37			
5	Salvador Metropolitana - 28a Vara	63.685,75	105.960,45	900		

Tabela: ARRECADAÇÃO POR VARA DO TRABALHO

Período de Referência
de 01/01/24 a 31/01/24

610.802,76
331.177,18
37.247,66
163.427,41
126.845,93
480.728,3
111.160,54
268.651,99
9.069,64
12.392,78
517.072,19
141.269
231.457,58
230.270,72
343.562,68
119.195,39
547.878,35
250.084,29
428.183,73
564.582,03
207.869,13
29.334,21
170.546,2

Tabela: ARRECADAÇÃO POR VARA DO TRABALHO

Período de Referência
de 01/01/24 a 31/01/24

5	Salvador Metropolitana - 29a Vara	32.895,44	314.568,5	6.966,02		
5	Salvador Metropolitana - 30a Vara	50.214,87	224.993,22	14.779,61		
5	Salvador Metropolitana - 31a Vara	44.018,41	191.315,5	21.736,9		
5	Salvador Metropolitana - 32a Vara	51.627,99	278.142,23	28.311,69		
5	Salvador Metropolitana - 33a Vara	34.049,61	81.346,39	20.163,05		
5	Salvador Metropolitana - 34a Vara	5.142,45	60.889,13			
5	Salvador Metropolitana - 35a Vara	10.528,17	282.685,79		6,86	
5	Salvador Metropolitana - 36a Vara	26.340,03	58.001,06	48.511,15		
5	Salvador Metropolitana - 37a Vara	7.393,4	860.698,02	186,93		
5	Salvador Metropolitana - 38a Vara	19.514,89	113.932,98	45.861,12		
5	Salvador Metropolitana - 39a Vara	45.794,79	359.842,21	10.818,38		
5	Santo Amaro Metropolitana - 01a Vara	3.573,32	3.449,39	12.798,54		
5	Santo Antônio de Jesus Metropolitana - 01a Vara	18.324,22	171.297,98			
5	Senhor do Bonfim Centro-Norte - 01a Vara	12.208,04	42.368,62			
5	Simões Filho Metropolitana - 01a Vara	30.672,83	21.811,17			
5	Simões Filho Metropolitana - 02a Vara	7.666,81	591.446,06	398.319,85		
5	Teixeira de Freitas Sul - 01a Vara	47.548,96	375.066,32	9.219,75		
5	Teixeira de Freitas Sul - 02a Vara	32.410,76	122.333,21	583		
5	Valença Sul - 01a Vara	3.410,98	37.863,94			
5	Vitória da Conquista Centro-Sul - 01a Vara	32.458,51	274.163,34	18.322,18		
5	Vitória da Conquista Centro-Sul - 02a Vara	6.873,73	142.821,88	195,21		
	Total	2.764.527,32	15.566.675,55	3.736.164,05	127.965,36	



Tabela: ARRECADAÇÃO POR VARA DO TRABALHO

Período de Referência
de 01/01/24 a 31/01/24

354.429,96
289.987,7
257.070,81
358.081,91
135.559,05
66.031,58
293.220,82
132.852,24
868.278,35
179.308,99
416.455,38
19.821,25
189.622,2
54.576,66
52.484
997.432,72
431.835,03
155.326,97
41.274,92
324.944,03
149.890,82
22.195.332,28

Tabela: ARRECADAÇÃO POR REGIÃO JUDICIÁRIA

Período de Referência
de 01/01/24 a 31/01/24

Região Judiciária	Custas Processuais e Emolumentos	Contribuição Previdenciária	Imposto de Renda	Multas	Total
5ª - BA	2.764.527,32	15.566.675,55	3.736.164,05	127.965,36	22.195.332,28
Total	2.764.527,32	15.566.675,55	3.736.164,05	127.965,36	22.195.332,28

ARRECADAÇÃO	01/01/2024
Custas Processuais e Emolumentos	2.764.527,32
Contribuição Previdenciária	15.566.675,55
Imposto de Renda	3.736.164,05
Multas	127.965,36
TOTAL	22.195.332,28