




# Relatório Anual

Movimentação  
Processual

TRT5 2023





**MESA DIRETORA DO BIÊNIO 2023/2025**

**PRESIDENTE**

[Desembargador Jéferson Alves Silva Muricy](#)

**VICE-PRESIDENTE**

[Desembargadora Léa Reis Nunes](#)

**CORREGEDOR**

[Desembargadora Ivana Mércia Nilo Magaldi](#)

**VICE-CORREGEDORA**

[Desembargadora Suzana Maria Inácio Gomes](#)

## DESEMBARGADORES DO TRABALHO

Agenor Calazans da Silva Filho	M <sup>a</sup> das Graças Oliva Boness
Ana Paola Santos Machado Diniz	M <sup>a</sup> de Lourdes Linhares L. de Oliveira
Ana Lúcia Bezerra Silva	Marco Antônio de C. Valverde Filho
Alcino Barbosa de Felizola Soares	Marcos Oliveira Gurgel
Dalila Nascimento Andrade	Margareth Rodrigues Costa
Débora M <sup>a</sup> Lima Machado	Marizete Menezes Corrêa
Edilton Meireles de Oliveira Santos	Norberto Frerichs
Eloína Maria Barbosa Machado	Paulino César Martins Ribeiro
Esequias Pereira de Oliveira	Renato Mário Borges Simões
Ivana Mércia Nilo de Magaldi	Rubem Dias do Nascimento Junior
Jéferson Alves Silva Muricy	Suzana M <sup>a</sup> Inácio Gomes
Léa Reis Nunes	Valtércio Ronaldo de Oliveira
Luiz Roberto Peixoto de Mattos Santos	Vânia Jacira Tanajura Chaves
Luiz Tadeu Leite Vieira	Viviane Maria Leite de Faria
Luiza Aparecida Oliveira Lomba	Yara Ribeiro Dias Trindade

## JUÍZES AUXILIARES DA PRESIDÊNCIA

Murilo Carvalho Sampaio Oliveira

Andrea Presas Rocha

### Subcomitê Regional do e-Gestão e Tabelas Unificadas (Ato GP nº 819/2023)

<b>Coordenador</b>	Desembargador Rubem Nascimento
<b>Vice-Coordenadora</b>	Juíza Irailce de Queiroz Saba
<b>Membros</b>	Railuze Brandão Fonseca Saback
	Oroci Pedreira Santos Júnior
	Juliana Ferreira Campos
	Rogério Belens Pessoa
	André Luis Nunes Muniz
	Lívia Marçal da Silva
	Ana Carolina Portela

**Coordenadoria de Estatística e Pesquisa (CESTP)**

**Direção**

Railuze Brandão Fonseca Saback

**Equipe**

Daniela Ramos Alves

Cristiane Barros Pessoa

Tereza Maria Mensitieri Miranda

**Estatísticos**

Fábio Almeida Santana

Renata Santana Fonseca

**2024**

# Apresentação

A Coordenadoria de Estatística e Pesquisa do Tribunal Regional do Trabalho da 5ª Região elaborou o presente relatório adotando, para a análise da movimentação processual de 2023, os mesmos critérios utilizados pelo Tribunal Superior do Trabalho (TST) para a consolidação dos dados estatísticos anuais da Justiça do Trabalho. Quanto aos indicadores de produtividade por magistrado (IPM) e por servidor (IPS), foram calculados a partir dos parâmetros estabelecidos pelo Conselho Nacional de Justiça (CNJ).

Foi utilizado o modelo de infográficos a fim de destacar, de modo conciso, as principais informações verificadas nos âmbitos dos 1º e 2º Graus. Além disso, com intuito de analisar a evolução histórica, foram inseridos, para alguns indicadores, os dados apurados desde 2014.

Os dados consolidados neste relatório foram coletados a partir do Sistema de Gerenciamento de Informações Administrativas e Judiciárias - e-Gestão, implantado neste Regional desde 2013, no âmbito do 1º grau e desde 2012, no 2º grau.

# Resumo

O quantitativo de novas ações trabalhistas vem crescendo nos últimos três anos, acumulando 24% de acréscimo no período. Os assuntos mais frequentes nos casos novos de primeiro grau foram Multa de 40% do FGTS, Multa do Artigo 477 da CLT e Verbas Rescisórias, citados mais de 50 mil vezes em 2023.

Quanto à produtividade, destaca-se o total de processos julgados, que foi 18% superior ao quantitativo de solucionados em 2022; a duração dos processos (quantidade de dias corridos do ajuizamento da ação até a extinção da execução) foi superior a 4 anos.

A partir de janeiro de 2023, a fase de Execução passou a se chamar “Cumprimento de Sentença” abrangendo as etapas de liquidação e execução. Na etapa de execução, foram encerradas 84% das execuções em relação ao total de iniciadas no ano. O estoque sofreu redução de 15% na fase de conhecimento e 3% na etapa de execução forçada.

Na segunda instância, o número de casos novos apresentou acréscimo de 11%. Quanto à produtividade, foram 56.150 processos julgados em 2023, 8% a menos do que no ano anterior. Em relação ao saldo de processos pendentes de julgamento, houve acréscimo de 11% em relação ao ano anterior, e os processos levaram, em média, 1 ano e 3 meses para serem baixados.

Neste ano, o TRT5 arrecadou mais de R\$ 300 milhões em multas, impostos e custas processuais e foram pagos aos reclamantes um total de aproximadamente R\$ 2,8 bilhões, o que corresponde a mais de R\$ 7,5 milhões pagos diariamente.

# SUMÁRIO

1	ESTRUTURA ORGANIZACIONAL	7
2	CASOS NOVOS	9
2.1	CASOS NOVOS POR MAGISTRADO	12
2.2	ASSUNTOS MAIS FREQUENTES NOS CASOS NOVOS	13
3	TOTAL A JULGAR	14
4	PRODUTIVIDADE	16
4.1	JULGADOS EM RELAÇÃO AO TOTAL A JULGAR	17
4.2	JULGADOS EM RELAÇÃO AOS DISTRIBUIDOS	20
4.3	CONCILIAÇÕES	21
4.4	RESTITUIÇÕES	24
4.5	ÍNDICE DE PRODUTIVIDADE DOS MAGISTRADOS	25
4.6	ÍNDICE DE PRODUTIVIDADE DOS SERVIDORES	26
4.7	ÍNDICE DE ATENDIMENTO À DEMANDA	27
5	PRODUTIVIDADE NA ETAPA DE EXECUÇÃO	28
5.1	TOTAL A EXECUTAR	28
5.2	EXECUÇÕES ENCERRADAS EM RELAÇÃO AO TOTAL A EXECUTAR	29
5.3	CONCILIAÇÕES	31
6	RESÍDUOS	33
6.1	RESÍDUO POR MAGISTRADO	36
7	DECISÕES	37
8	PAGAMENTOS E ARRECADAÇÕES	42
8.1	ARRECADAÇÕES	42
8.2	PAGAMENTOS	43
9	PRAZOS	44
10	CÁLCULO DOS INDICADORES	47
11	ANEXOS	50

# 1 ESTRUTURA ORGANIZACIONAL

O TRT da 5ª Região é constituído por 88 Varas do Trabalho, dentre as quais 39 estão localizadas na capital e 49 distribuídas em 31 municípios, com jurisdição em todos os 417 municípios do Estado da Bahia. No segundo grau, existem 29 Gabinetes de Desembargadores e 5 Turmas Recursais. A população estimada do estado da Bahia em 2023 é de 14.141.626 habitantes, segundo o IBGE.

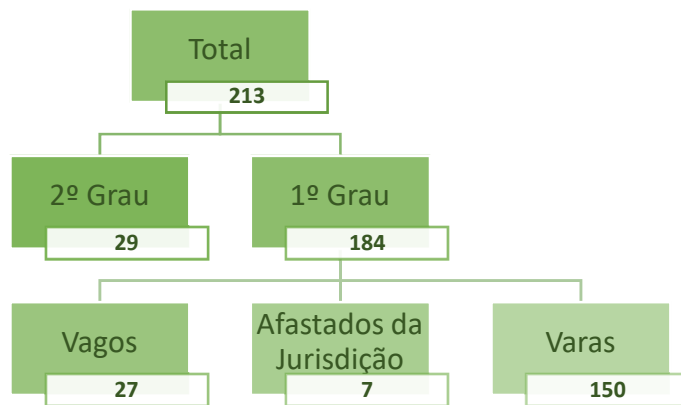
**Figura 1. Distribuição das Varas no Território do Estado da Bahia.**



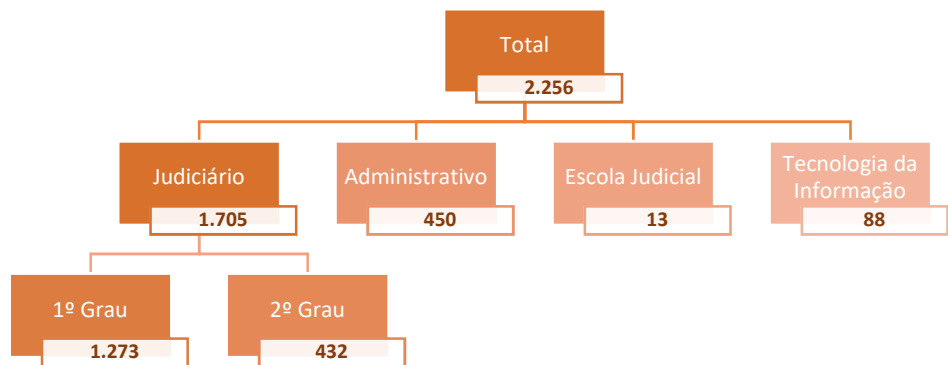


Estavam em atividade 184 juízes titulares e substitutos e 1.273 servidores lotados na área judiciária de primeiro grau, enquanto no segundo grau atuavam 29 Desembargadores e 432 servidores. O TRT5 contava ainda com 551 servidores lotados na área administrativa, Escola Judicia e Tecnologia da Informação, totalizando 2.256 servidores.

## Magistrados



## Servidores

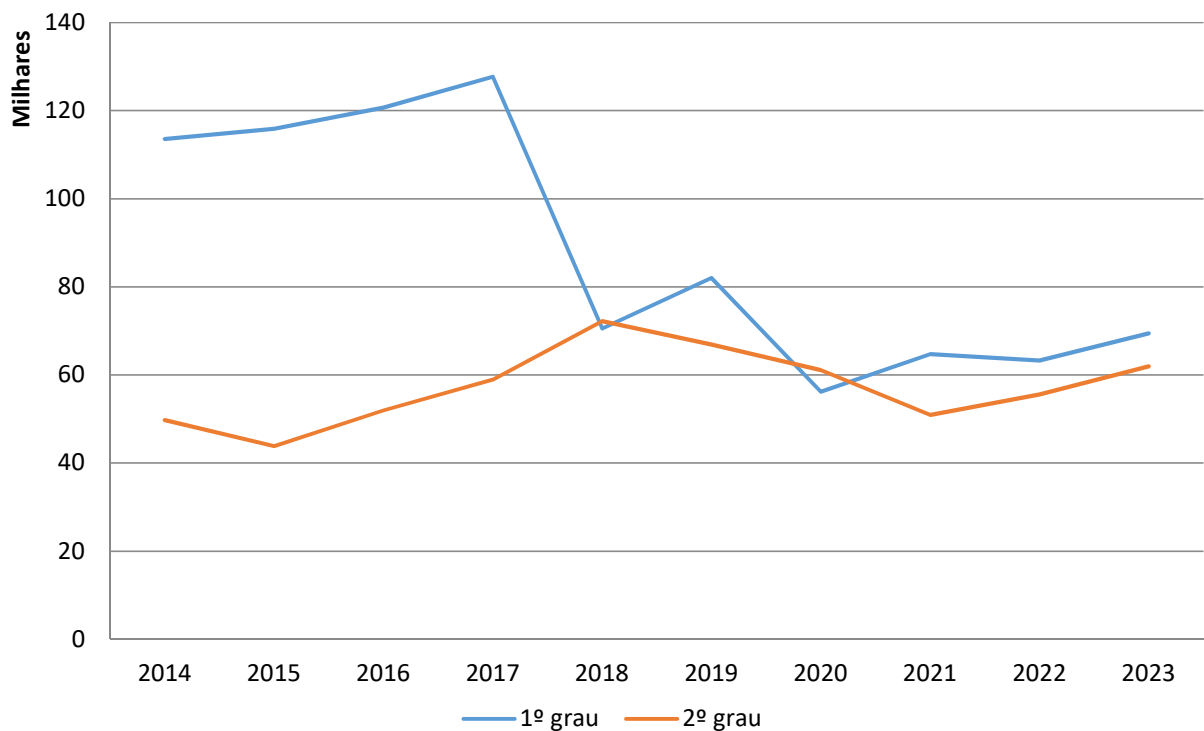


## 2 CASOS NOVOS

Em 2023, foram recebidas **69.418** novas reclamações trabalhistas na 1ª instância, todas eletrônicas, uma média de **733** processos por vara. Na 2ª instância foram recebidos **61.942** processos, também eletrônicos em sua totalidade.

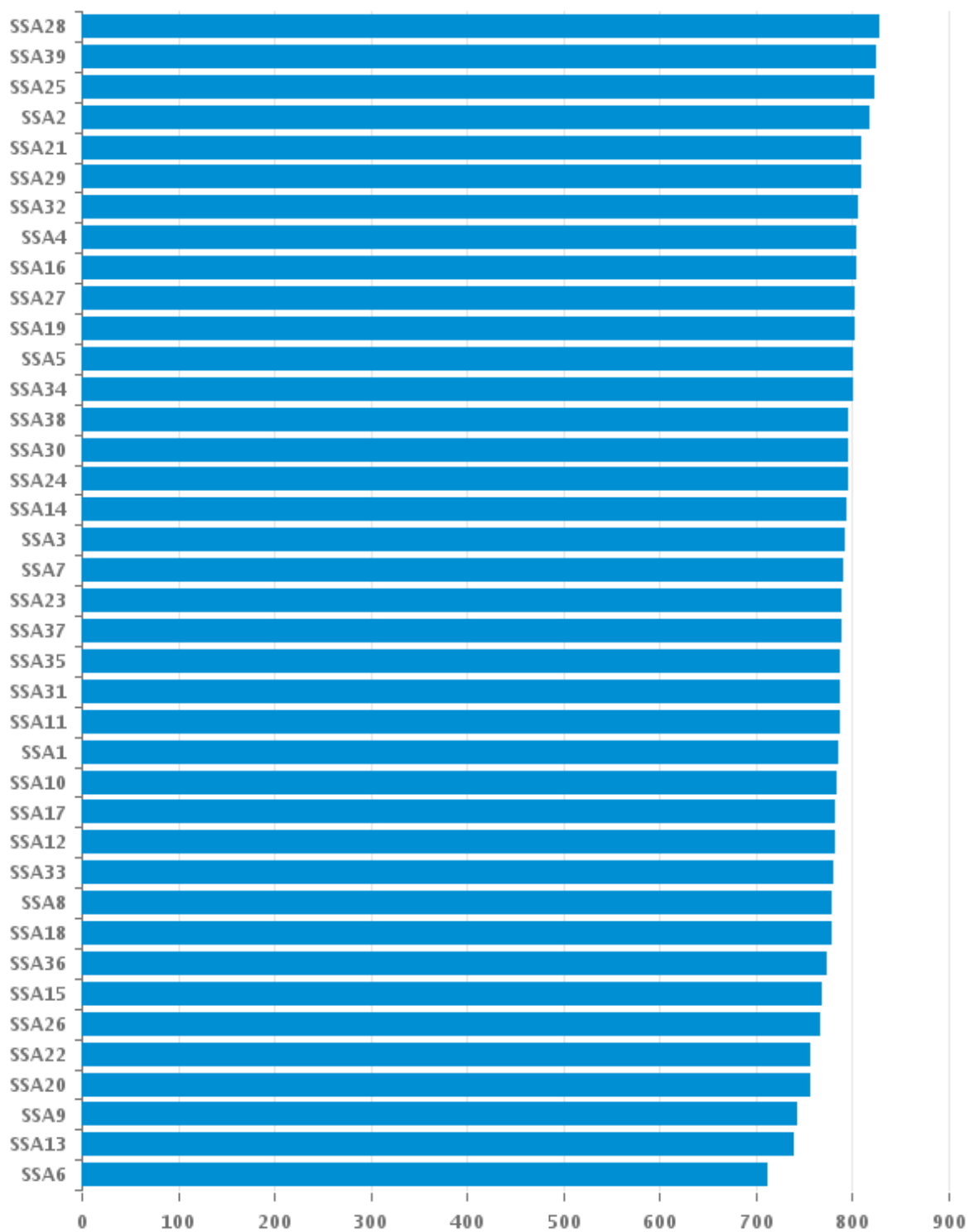
A figura 2.1 mostra que ocorreu acréscimo no quantitativo de processos recebidos no primeiro grau (10%) quando comparado com o ano de 2022. Enquanto no segundo grau, o acréscimo foi de 11%.

**Figura 2.1 Casos Novos, 2014 – 2023.**



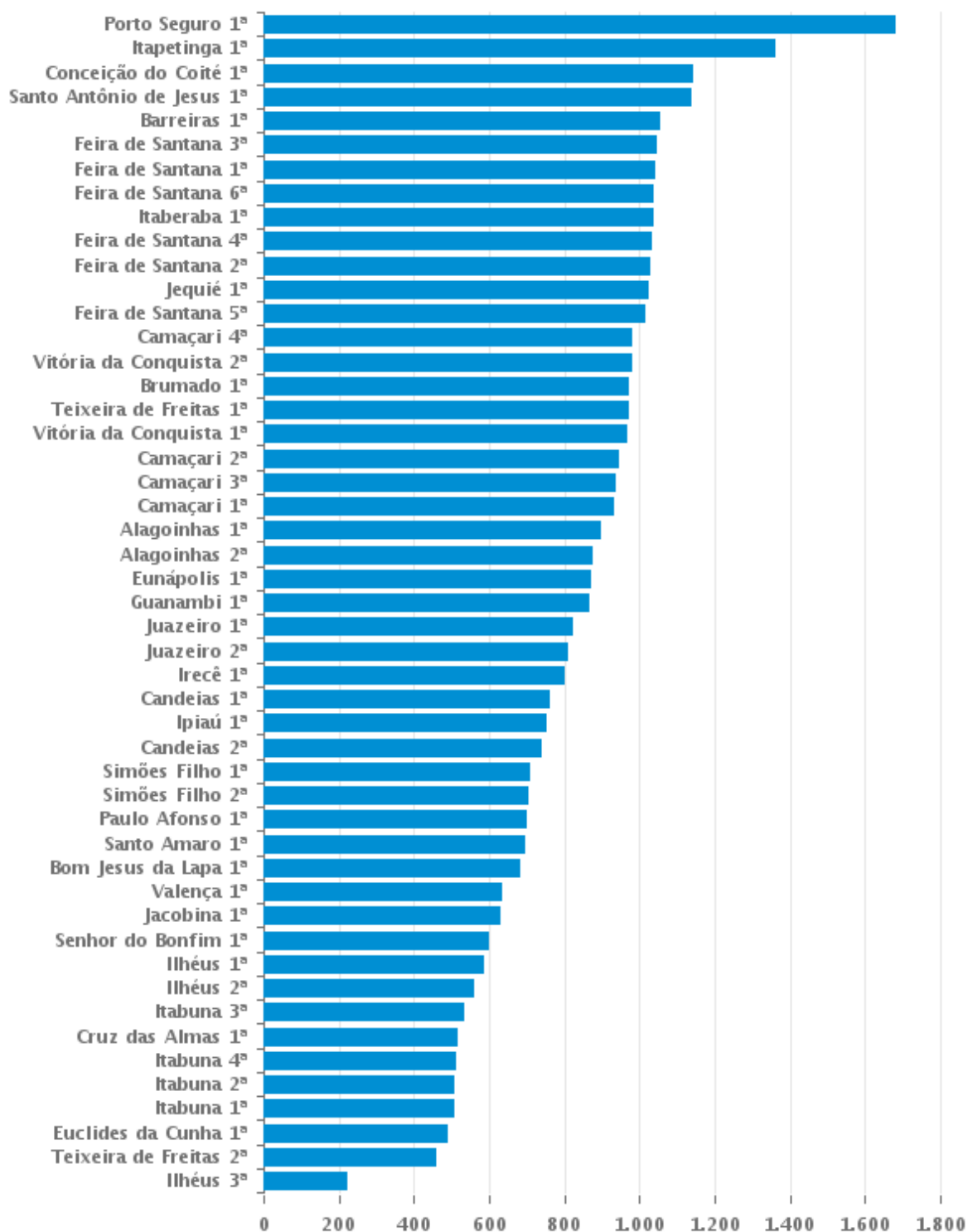
Na Capital a média foi de 786 processos por Vara com uma variação entre 710 e 826 novas ações (6ª e 28ª Vara do Trabalho respectivamente). Apenas a 6ª VT recebeu menos processos do que a média do regional, conforme mostrado na figura 2.2.

**Figura 2.2 Casos Novos nas Varas da Capital**



No Interior do estado, as varas que receberam maior quantitativo de processos foram as varas de Porto Seguro (1.678) e Itapetinga (1.359). Ao passo que a 3ª Vara de Ilhéus recebeu apenas 220 novos processos.

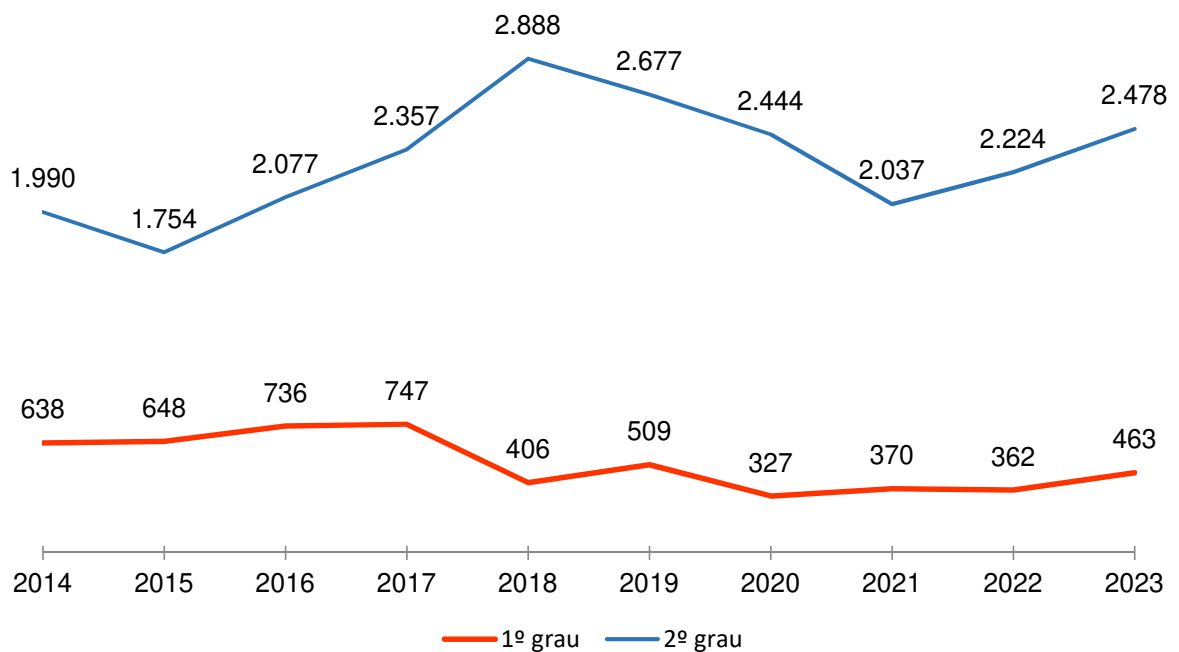
**Figura 2.5 Casos Novos nas Varas do Interior do Estado**



## 2.1 CASOS NOVOS POR MAGISTRADO

Considerando um total de 150 cargos de juízes ocupados no primeiro grau, a média de casos novos foi de **463** processos recebidos para cada magistrado no ano. Na segunda instância, o total de casos novos foi de **2.478** processos por magistrado.

**Figura 2.1.1 Casos Novos por magistrado, 2014 – 2023**



## 2.2 ASSUNTOS MAIS FREQUENTES NOS CASOS NOVOS

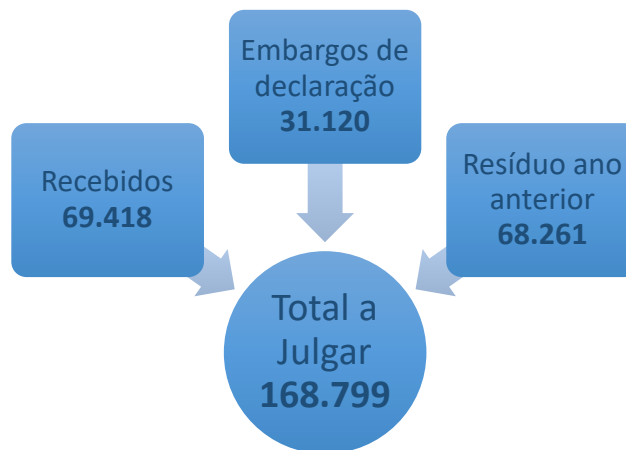
Dos assuntos mais recorrentes no 1º grau, o referente a **Multa de 40% do FGTS** correspondeu a 27% dos casos e **Multa do Artigo 477 da CLT** a cerca de 24%. Outros assuntos como Verbas Rescisórias, Aviso Prévio, FGTS, Férias Proporcionais, Multa do Artigo 467 da CLT, Décimo Terceiro Salário Proporcional, Indenização Por Dano Moral e Horas Extras também ocorreram com ampla frequência, conforme tabela 2.2.1.

**Tabela 2.2.1 Assuntos Mais Frequentes nos Casos Novos**

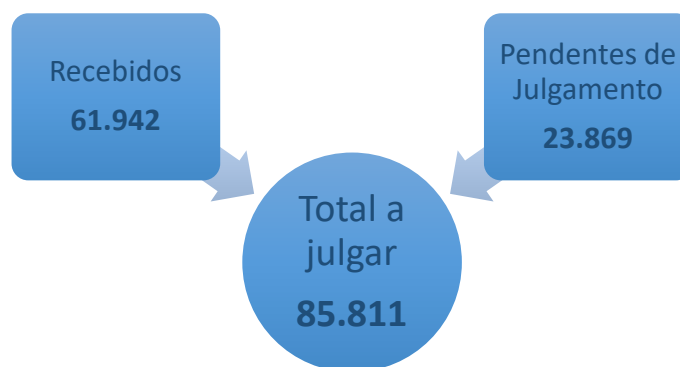
Rank	Assunto	Processos Recebidos
1	Multa de 40% do FGTS	18.655
2	Multa do Artigo 477 da CLT	16.351
3	Verbas Rescisórias	15.752
4	Aviso Prévio	13.382
5	FGTS	13.337
6	Férias Proporcionais	12.846
7	Multa do Artigo 467 da CLT	12.785
8	Décimo Terceiro Salário Proporcional	11.836
9	Indenização por Dano Moral	11.774
10	Horas Extras	10.328

# 3 TOTAL A JULGAR

Os processos recebidos em 2023 adicionados aos Embargos de Declaração Opostos e aos resíduos de anos anteriores totalizaram **168.799** processos para solução na 1ª instância.

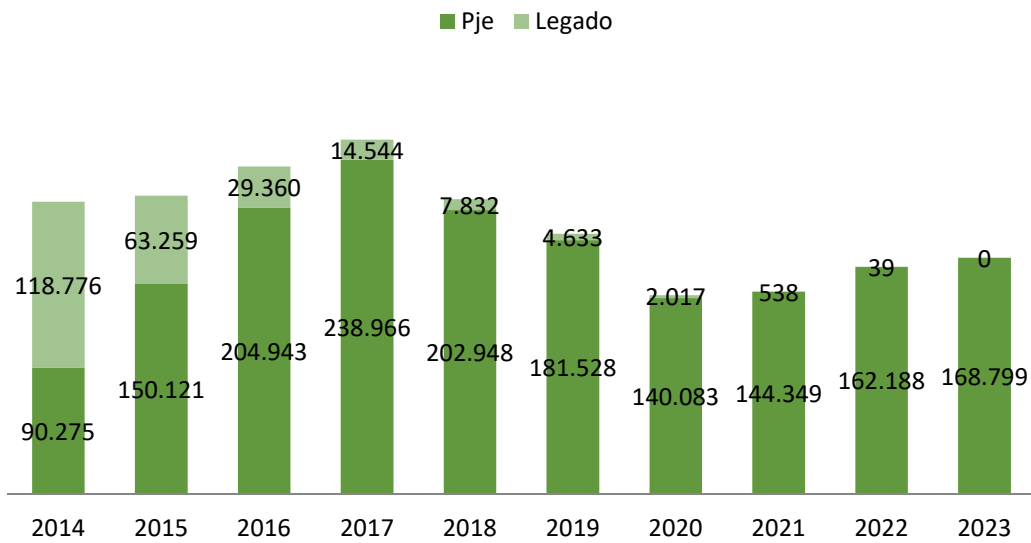


A figura abaixo mostra o total de processos a julgar (recebidos e pendentes) na segunda instância, sendo 0,5% destes ainda físicos ou híbridos.



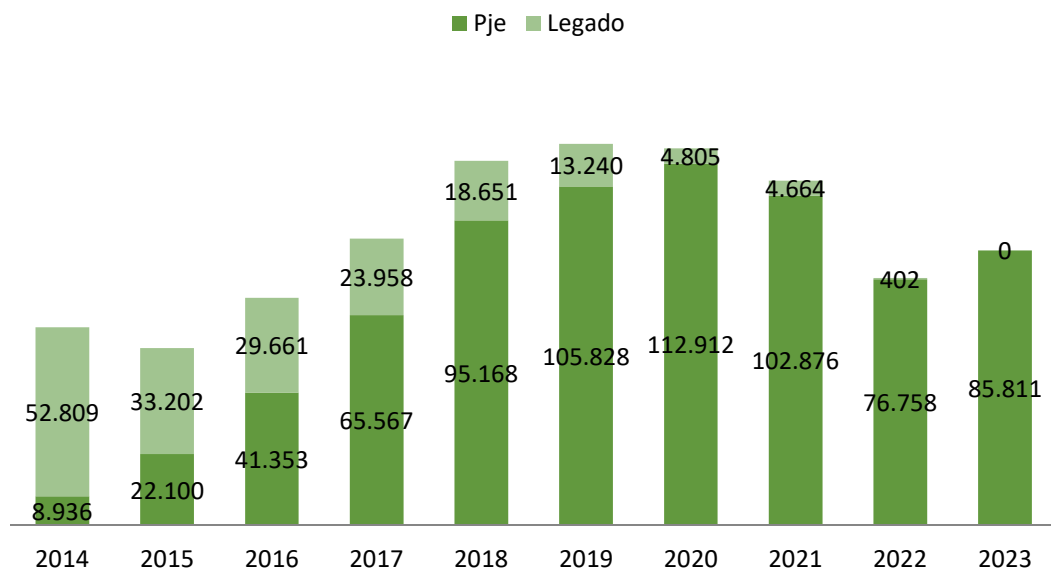
A figura 3.1 mostra a distribuição do total de processos a julgar anualmente, que sofreu expressiva redução entre 2017 e 2020 em função, principalmente, da diminuição no quantitativo de novas ações. É notável ainda a progressiva redução do saldo de processos físicos, chegando ao final de 2023 sem nenhum processo físico a ser julgado.

**Figura 3.1. Total a Julgar na 1ª Instância, 2014 – 2023**



A figura 3.2 mostra o histórico, desde 2014, do total de processos a julgar, por sistema de origem (físico/híbrido e eletrônico). Destaca-se que, até 2016, o total de processos a julgar oscilava em torno de 60 mil; esse número dobrou em três anos, chegando a quase 120 mil processos em 2019 seguido de reduções consecutivas e crescimento em 2023.

**Figura 3.2. Total a Julgar na 2ª Instância, 2014 – 2023**



O índice de processos a julgar por magistrado, no ano, foi de **1.125** no 1º grau e **3.432** no 2º.

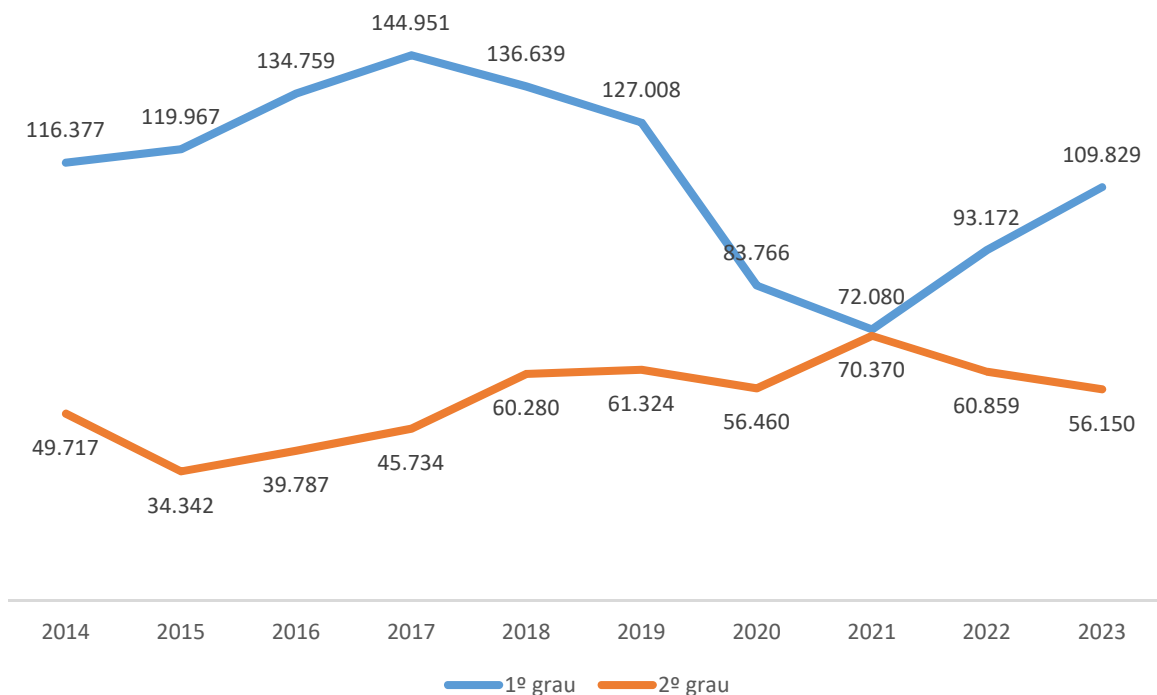


# 4 PRODUTIVIDADE

Nas Varas do Trabalho, foram solucionados 82.239 processos na fase de conhecimento e 27.590 Embargos de Declaração, totalizando **109.829 processos julgados no 1º grau**, segundo acréscimo consecutivo após quatro reduções na série histórica. Em média, foram julgados 732 processos por Magistrado.

Na segunda instância, foram julgados 53.419 processos em sessão e 2.731 por decisão monocrática, perfazendo um total de **56.150 processos solucionados**, 8% a menos do que no ano anterior. Em média, cada Desembargador julgou 2.246 processos em 2023.

**Figura 4.1. Processos Julgados, 2014 – 2023**

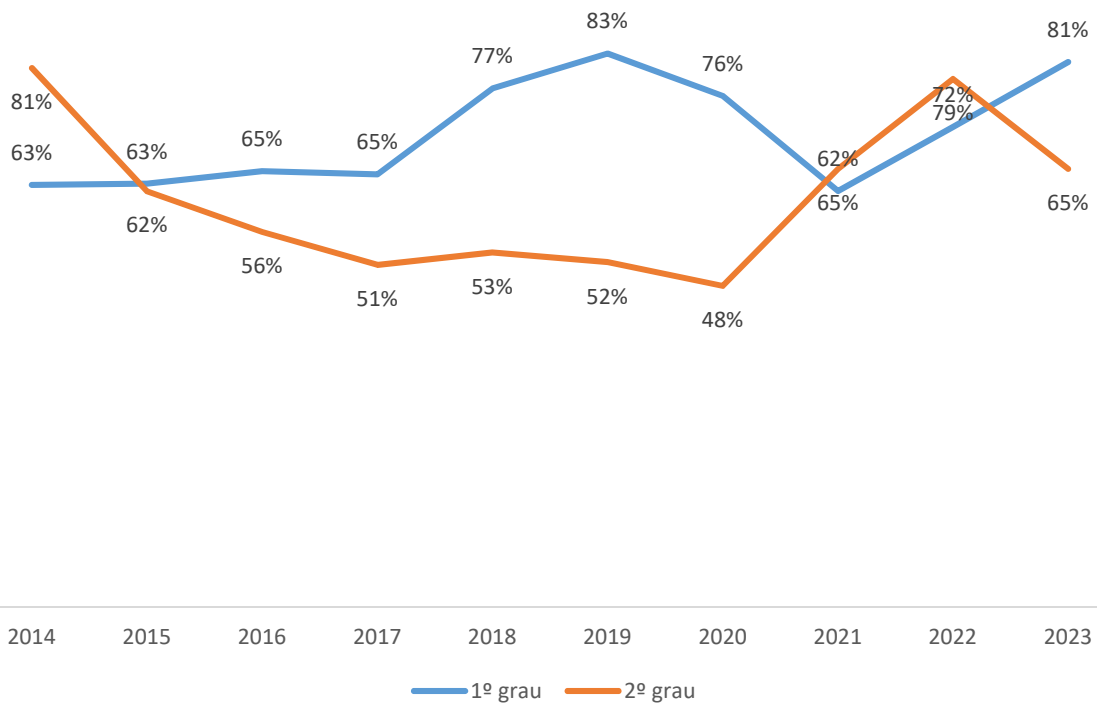


Na fase de conhecimento foram baixados 91.690 processos e 48.829 na etapa de execução, totalizando **140.519 processos baixados** no 1º grau. Já no 2º grau, foram baixados **49.476** processos.

#### 4.1 JULGADOS EM RELAÇÃO AO TOTAL A JULGAR

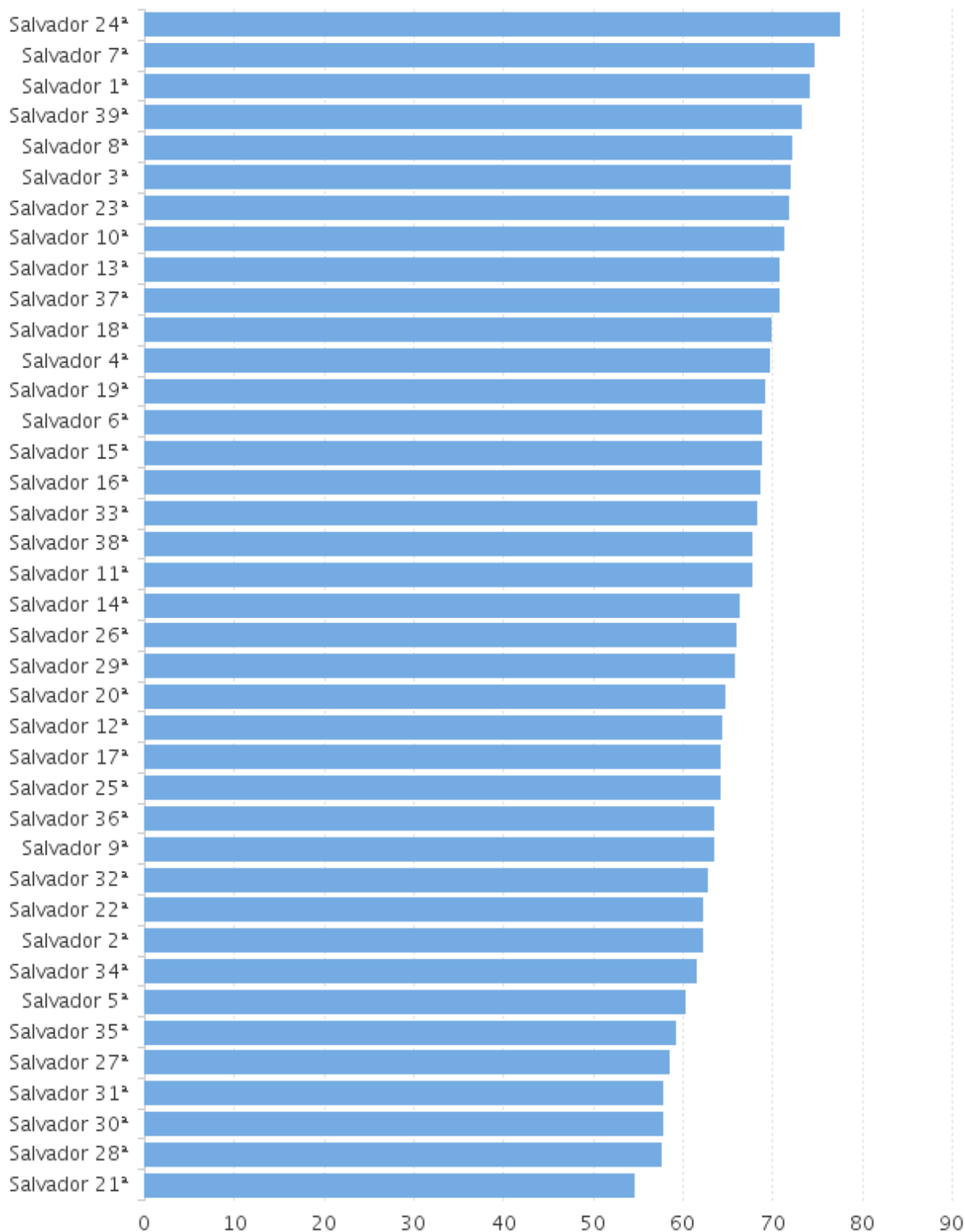
Em relação ao total de processos a julgar, foram solucionados 81% dos processos na 1ª instância e 65% na 2ª.

**Figura 4.1.1 Julgados em Relação ao Total a Julgar, 2014 – 2023**

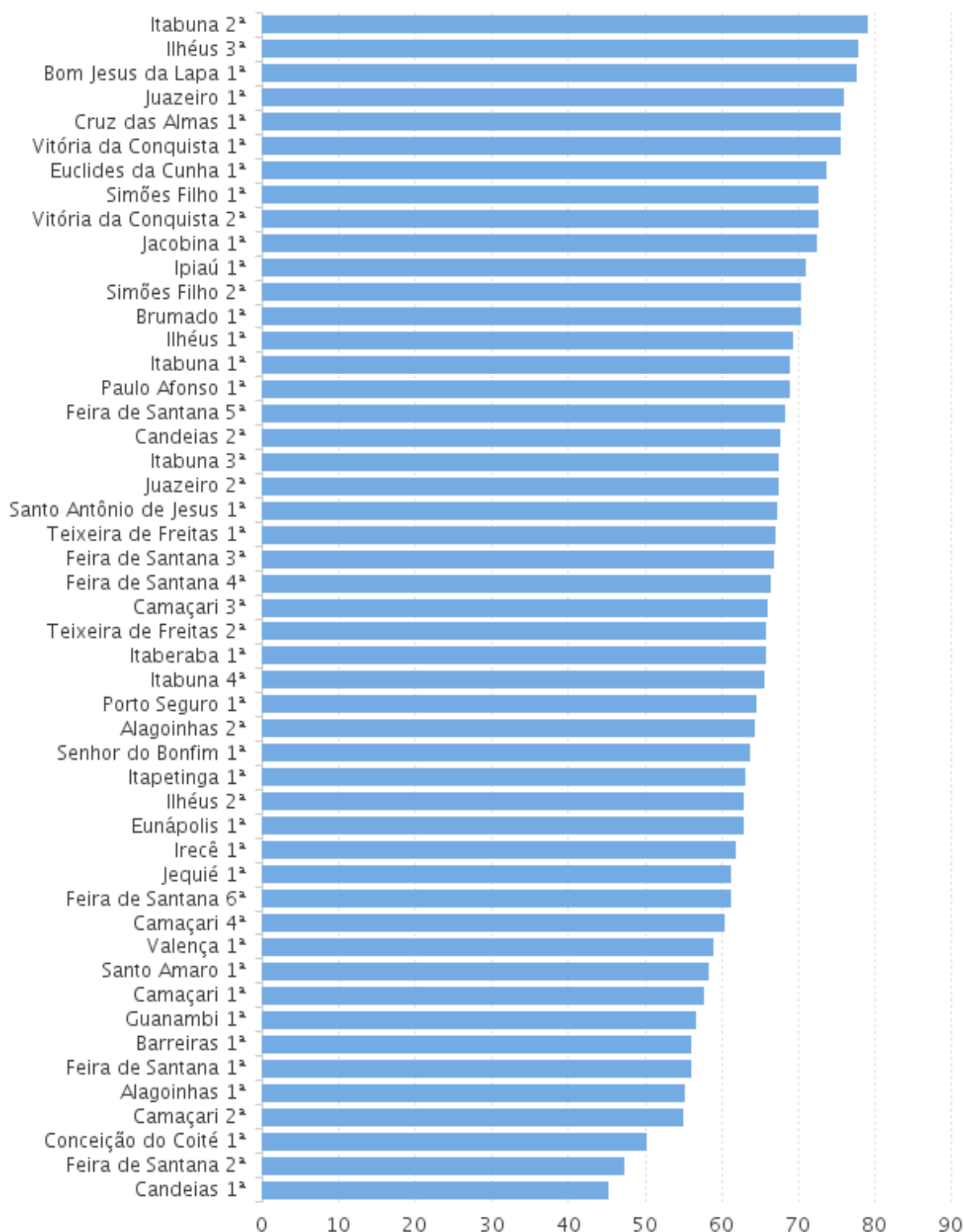


Nas Varas da Capital, o percentual de processos julgados em relação ao total de processos a julgar ficou entre 55% na 21ª Vara e 78% na 24ª. No Interior, as taxas ficaram entre 45% na 1ª de Candeias e 79% na 2ª Vara de Itabuna.

**Figura 4.1.2 Julgados em Relação ao Total a Julgar nas Varas da Capital (%)**



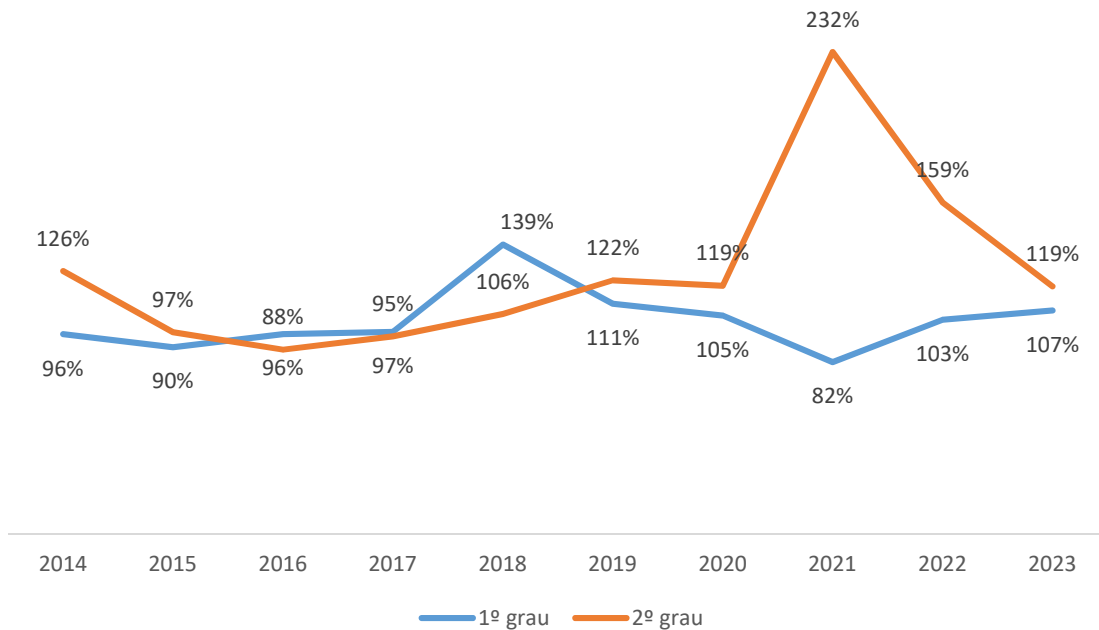
**Figura 4.1.3 Julgados em Relação ao Total a Julgar nas Varas do Interior (%)**



## 4.2 JULGADOS EM RELAÇÃO AOS DISTRIBUÍDOS

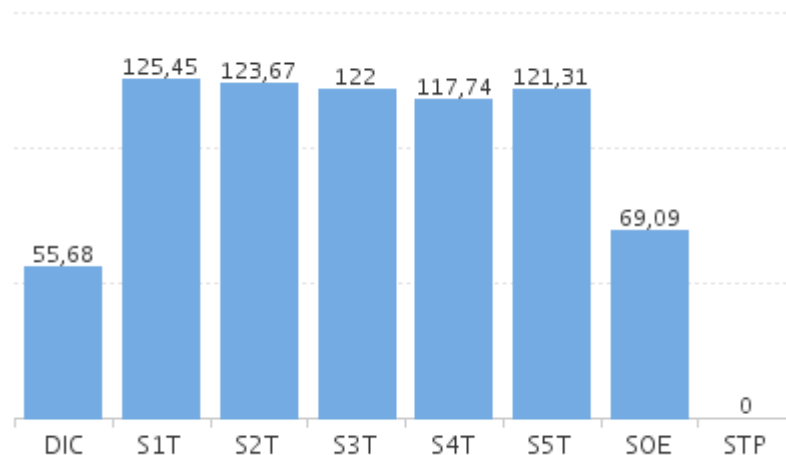
Em relação a quantidade de processos distribuídos, na 1ª instância foram julgados 107%, enquanto na 2ª instância foram 119%.

**Figura 4.2.1 Julgados em Relação aos Distribuídos, 2014 – 2023**



Na 2ª instância, dentre os Órgãos julgadores, pode-se perceber equilíbrio entre as Turmas Recursais, destacando a 1ª e a 2ª Turmas com percentual de processos julgados em sessão em relação ao número de processos distribuídos um pouco maior do que as demais.

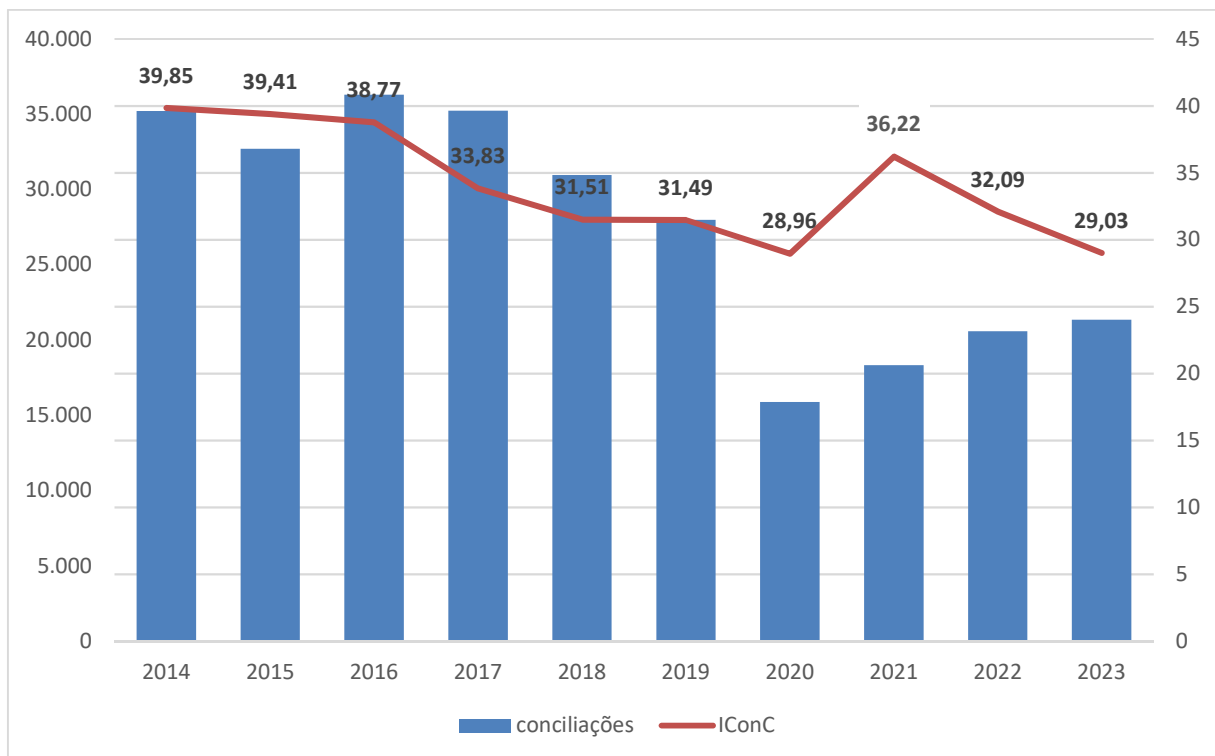
**Figura 4.2.5 Relação Julgados em Sessão / Distribuídos (%)**



### 4.3 CONCILIAÇÕES

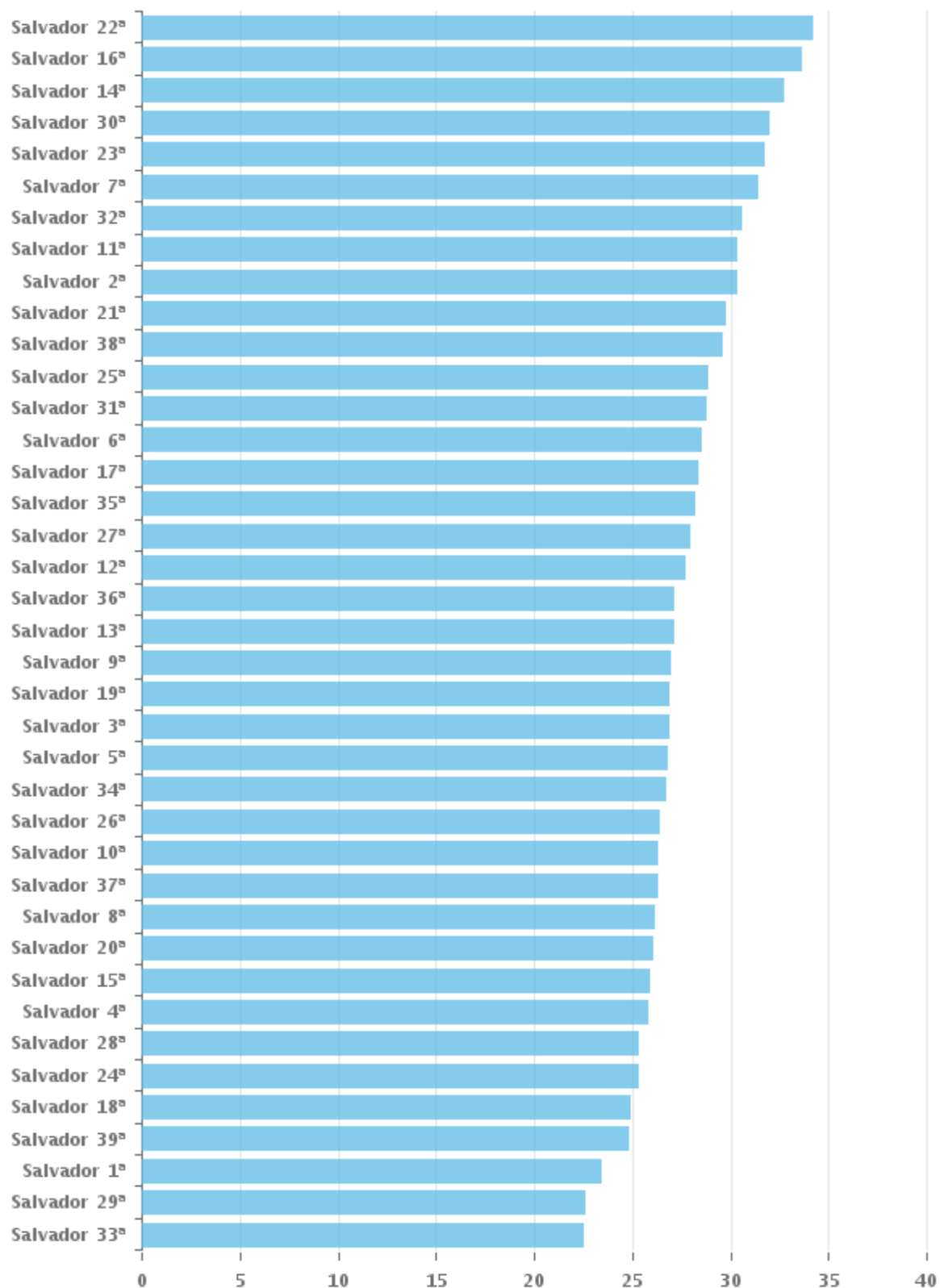
Na fase de conhecimento foram homologadas **21.358** conciliações, que representam 29% dos processos solucionados (excetuando-se os arquivamentos, desistências e outras decisões).

**Figura 4.3.1 Percentual de Conciliações na Fase de Conhecimento (%) – 1ª Instância, 2014 – 2023**

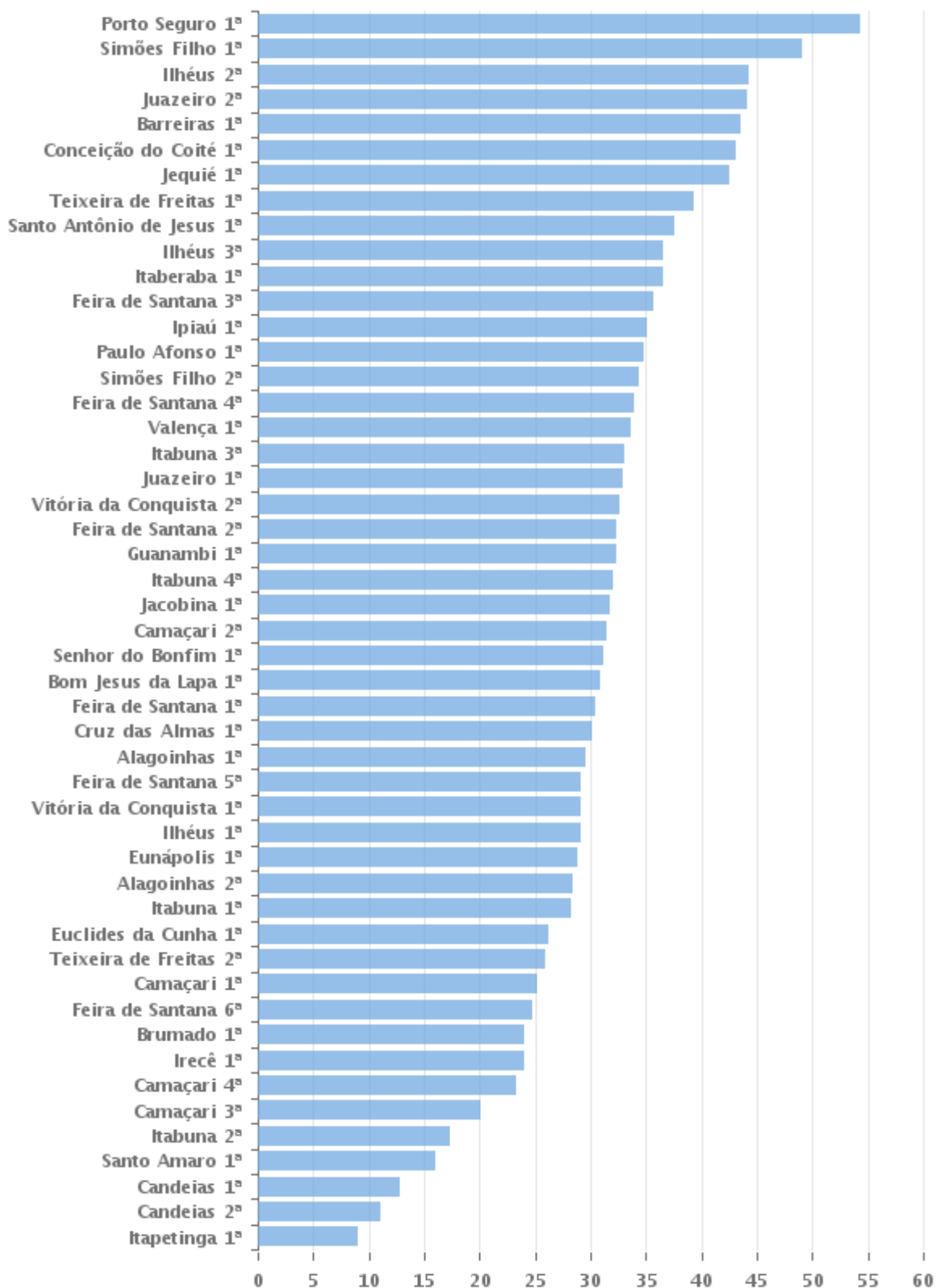


Nas Varas do interior o percentual de conciliação oscilou entre 9% (registrado na Vara de Itapetinga) e 54% (na de Porto Seguro); já na Capital este índice ficou entre 23% (33ª Vara) e 34% (22ª Vara).

**Figura 4.3.2 Conciliação na Fase de Conhecimento, Varas da Capital (%)**



**Figura 4.3.3 Conciliação na Fase de Conhecimento nas Varas do Interior (%)**



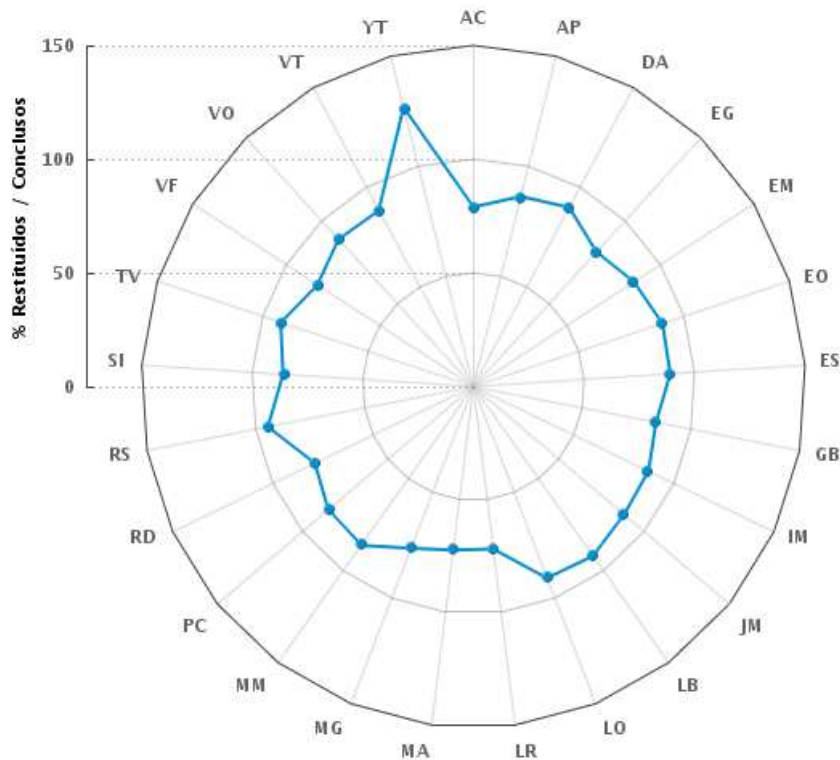


#### 4.4 RESTITUIÇÕES

Foram conclusos para relatar 96.163 Ações Originárias e Recursos e 35.727 Recursos Internos perfazendo um total de **131.890** processos e foram restituídos **106.567** processos, sendo 61.774 com visto, 2.010 com decisão monocrática e 42.783 por outras restituições, representando 81% dos conclusos para julgamento.

O percentual de processos restituídos em relação ao total de conclusos para relatar por Magistrado é mostrado na figura 4.4.1, onde se percebe uma variação entre 72% e 126%.

**Figura 4.4.1 Relação entre Restituídos e Conclusos por Relator (%)**



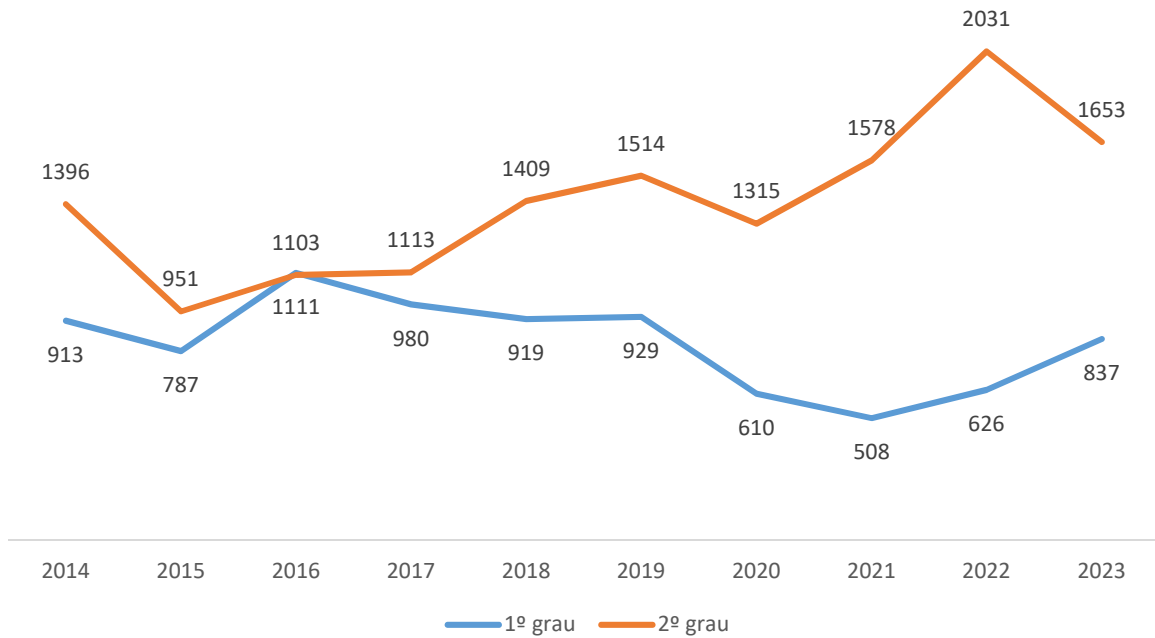
Obs 1. A legenda contendo nomes dos relatores encontra-se no anexo, **Quadro 12.2**.

Obs 2. O gráfico acima considera apenas os Desembargadores titulares e ativos em 2023, excluindo-se os membros da Mesa Diretora.

## 4.5 ÍNDICE DE PRODUTIVIDADE DOS MAGISTRADOS

O Índice de Produtividade dos Magistrados, que representa o total de processos baixados por Magistrado, foi de **837** no 1º grau. No 2º grau, foram mais de **1.600**.

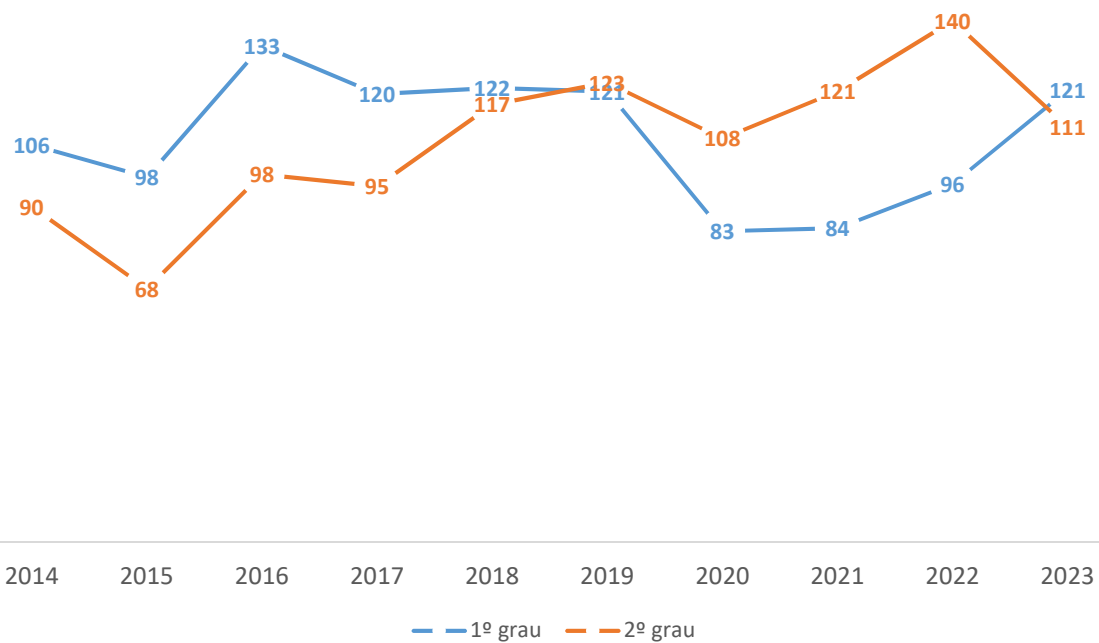
**Figura 4.5.1 Índice de Produtividade dos Magistrados, 2014 – 2023.**



## 4.6 ÍNDICE DE PRODUTIVIDADE DOS SERVIDORES

O Índice de Produtividade dos Servidores, que representa o total de processos baixados por servidor da área judiciária, foi de **121** no 1º grau e **111** no 2º.

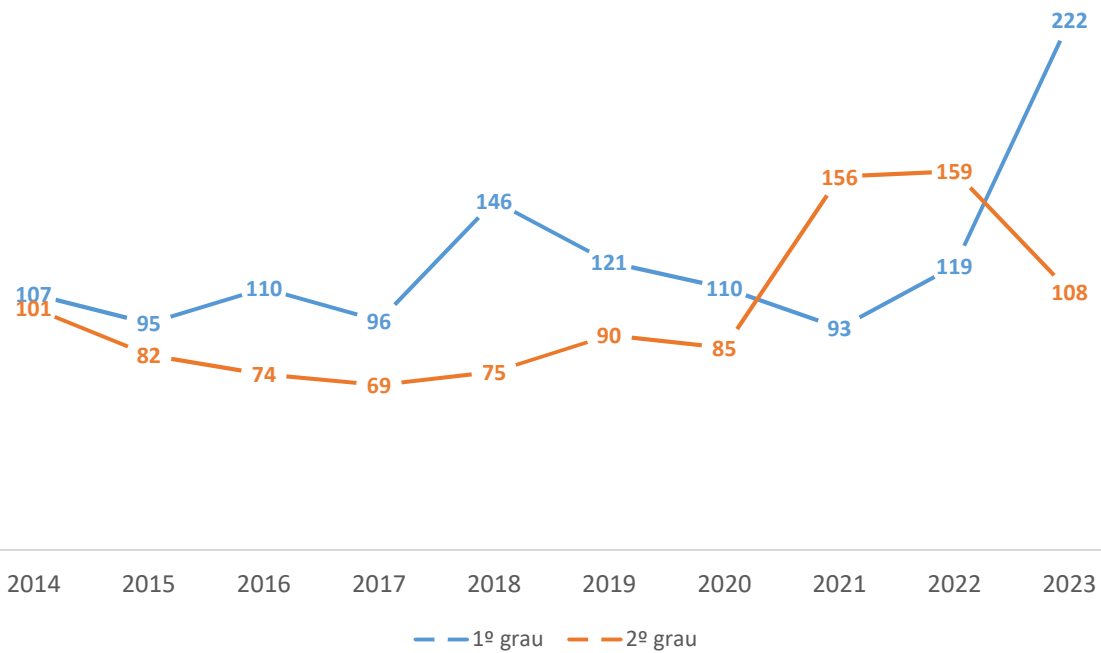
**Figura 4.6.1 Índice de Produtividade dos Servidores, 2014 – 2023.**



## 4.7 ÍNDICE DE ATENDIMENTO À DEMANDA

O Índice de Atendimento à Demanda, que representa o total de processos baixados por caso novo, foi de **222** no 1º grau (conhecimento e execução) e **108** no 2º grau.

**Figura 4.7.1 Índice de Atendimento à Demanda, 2014 – 2023.**




# 5 PRODUTIVIDADE NA ETAPA DE EXECUÇÃO

Foram iniciadas **22.562** execuções e extintas **49.029** no ano de 2023, resultando em uma taxa de execução de 217%.

## 5.1 TOTAL A EXECUTAR

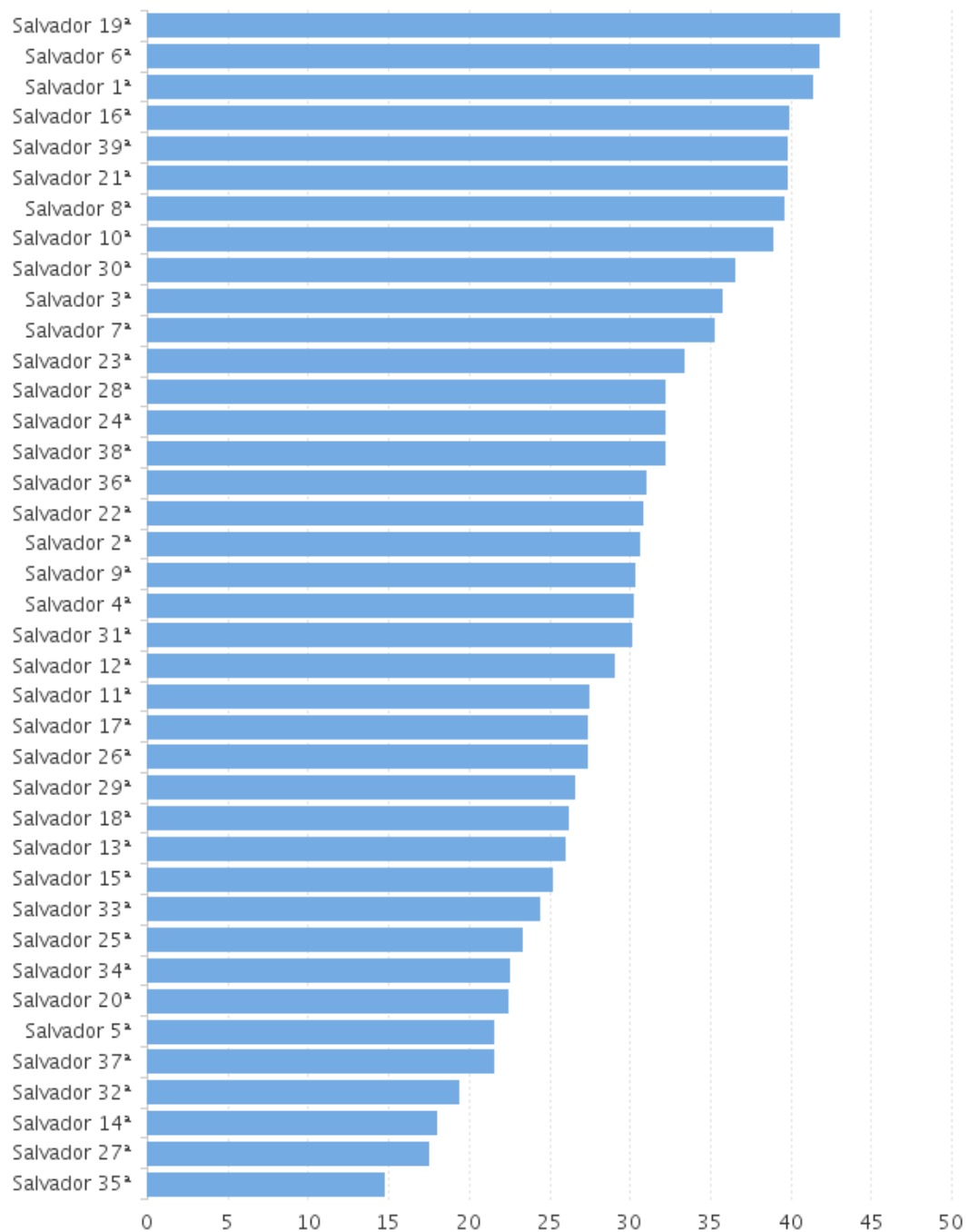
O total de execuções iniciadas adicionadas ao estoque, inclusive os arquivados provisoriamente, completou 178.451 processos a serem executados na 5ª Região. Considerando o total de Magistrados titulares e substitutos nas Varas, o total de processos a executar por Magistrado foi de 1.190 processos.



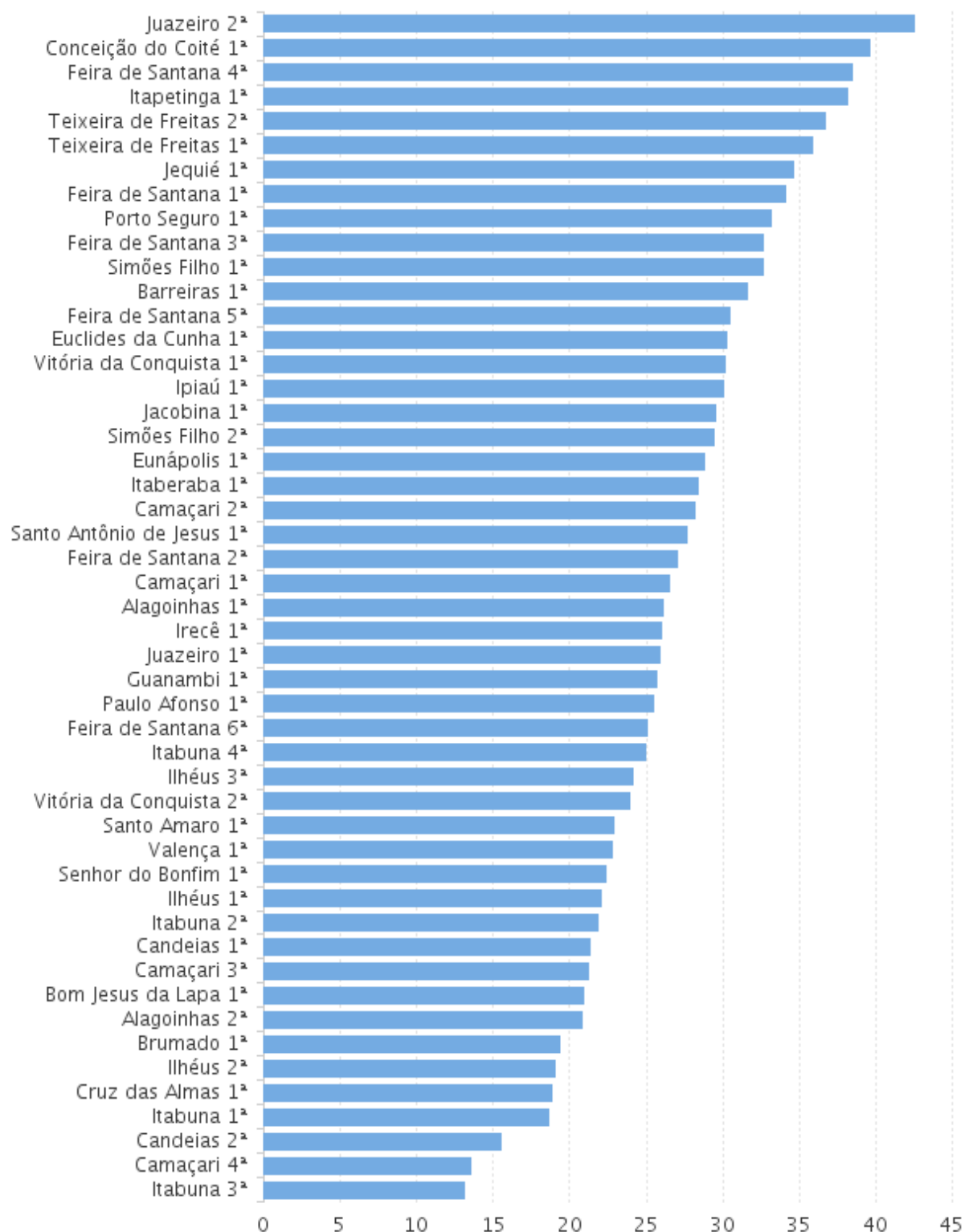
## 5.2 EXECUÇÕES ENCERRADAS EM RELAÇÃO AO TOTAL A EXECUTAR

Foram extintas 49.029 execuções, 28% do total de processos a executar. Nas Varas do Trabalho de todo o Regional, este percentual ficou entre 13% na 3ª Vara de Itabuna e 43% na 19ª Vara de Salvador.

**Figura 5.2.1 Execuções Encerradas em Relação ao Total a Executar nas Varas de Salvador (%)**



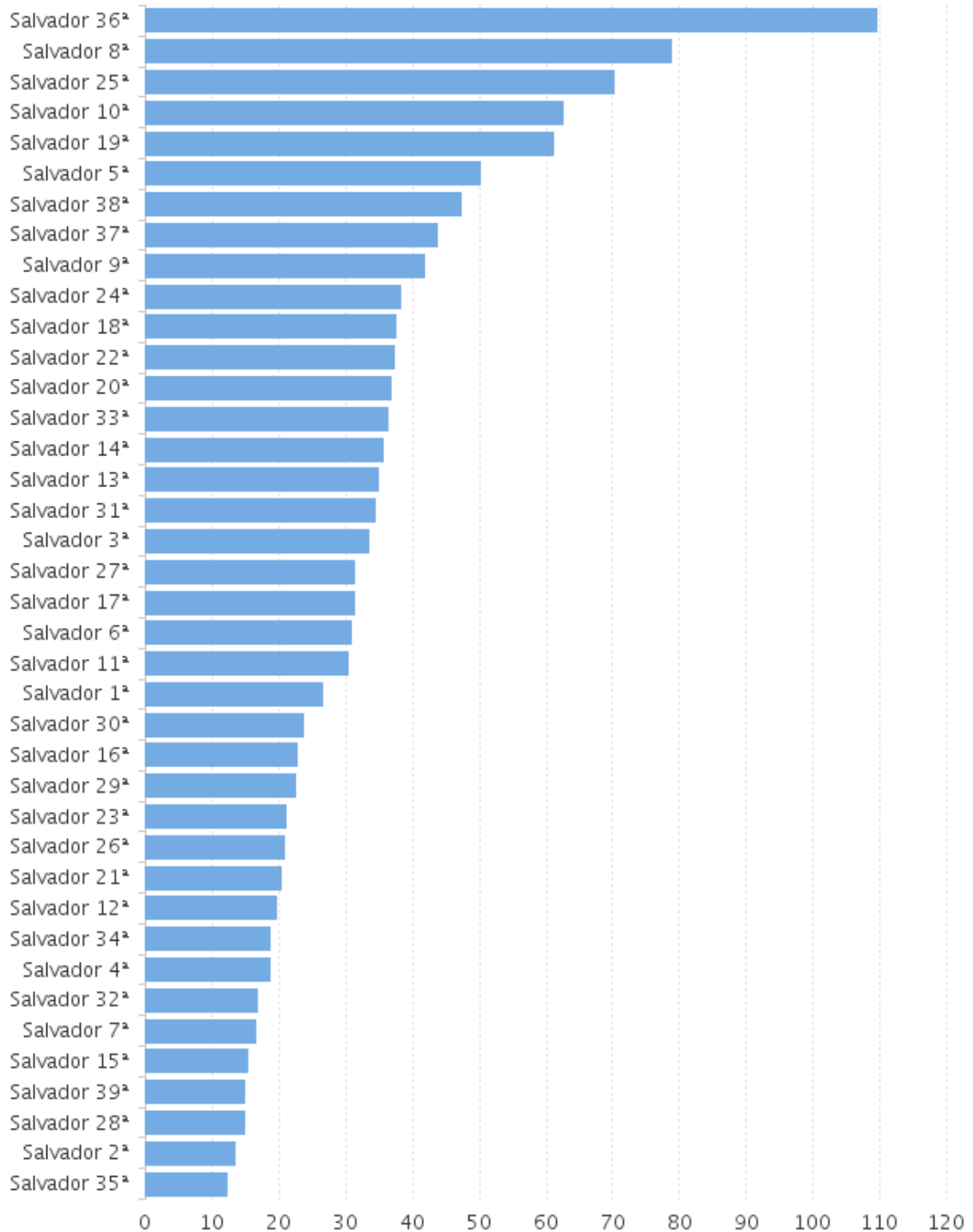
**Figura 5.2.2 Execuções Encerradas em Relação ao Total a Executar nas Varas do Interior (%)**



### 5.3 CONCILIAÇÕES EM EXECUÇÃO

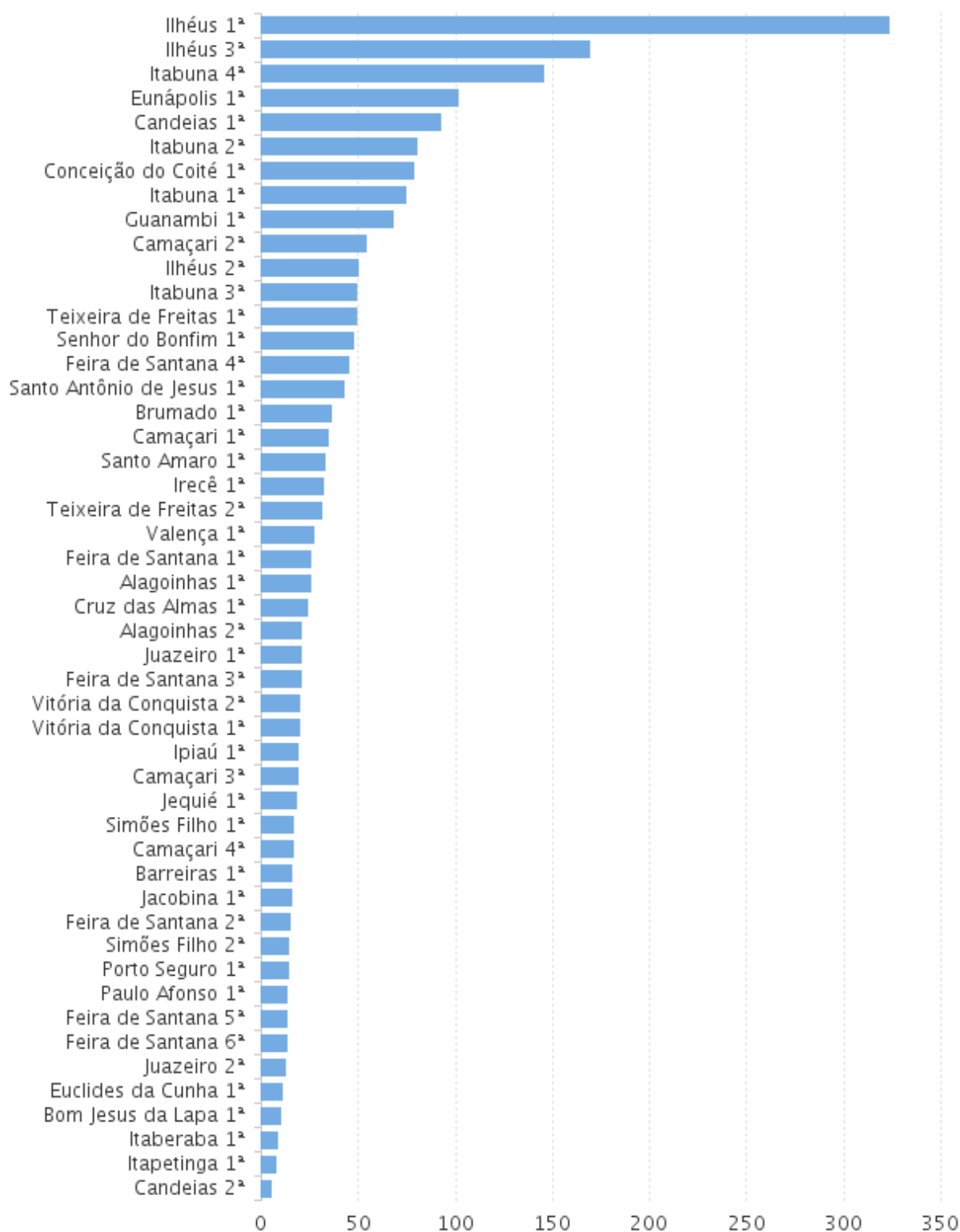
Na etapa de execução foram homologados **6.059** acordos, **27%** do quantitativo de execuções iniciadas no ano. Nas Varas, este percentual ficou entre 5% na 2ª Vara de Candeias e 323% na 1ª Vara de Ilhéus.

**Figura 5.4.1 Conciliações na Etapa de Execução nas Varas da Capital (%)**





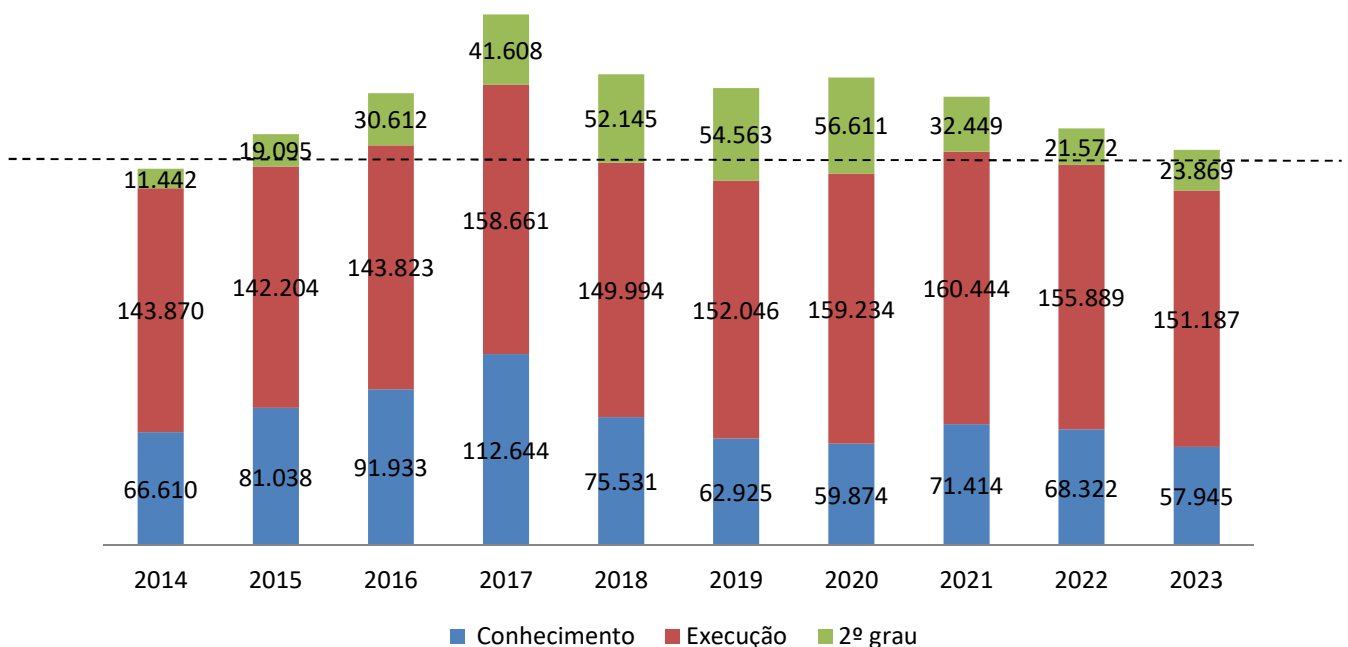
**Figura 5.4.2 Conciliações na Etapa de Execução nas Varas do Interior (%)**



# 6 RESÍDUOS

Ao final do ano restaram 57.945 processos pendentes de julgamento na fase de conhecimento, incluindo os embargos de declaração e 151.187 na etapa de execução, permanecendo um resíduo de **209.132** processos na 1ª instância. No 2º grau, esse número foi de **23.869**. Destaca-se que o saldo total em 2023 foi o menor desde 2014.

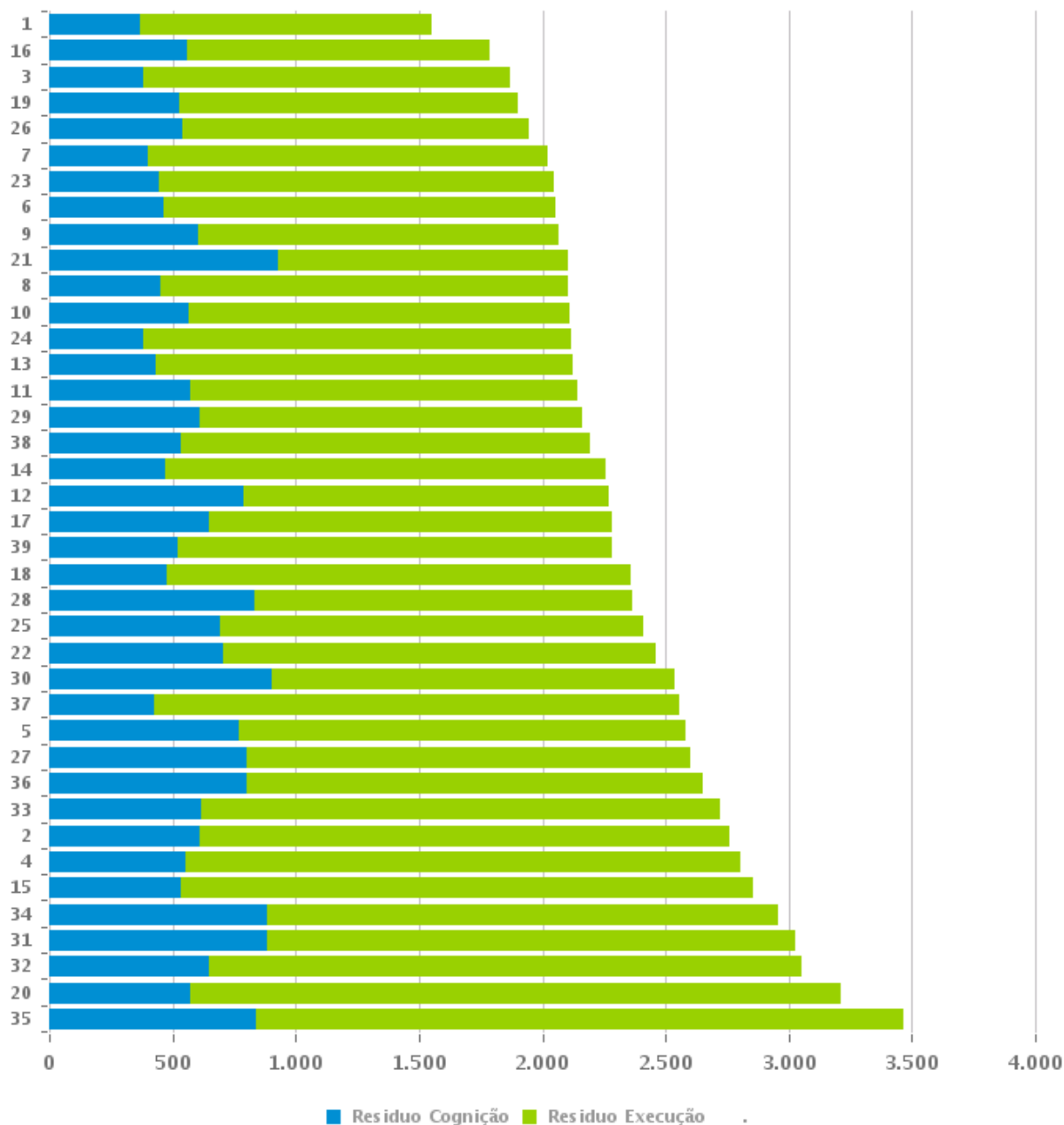
**Figura 6.1 Resíduo, 2014 – 2023**



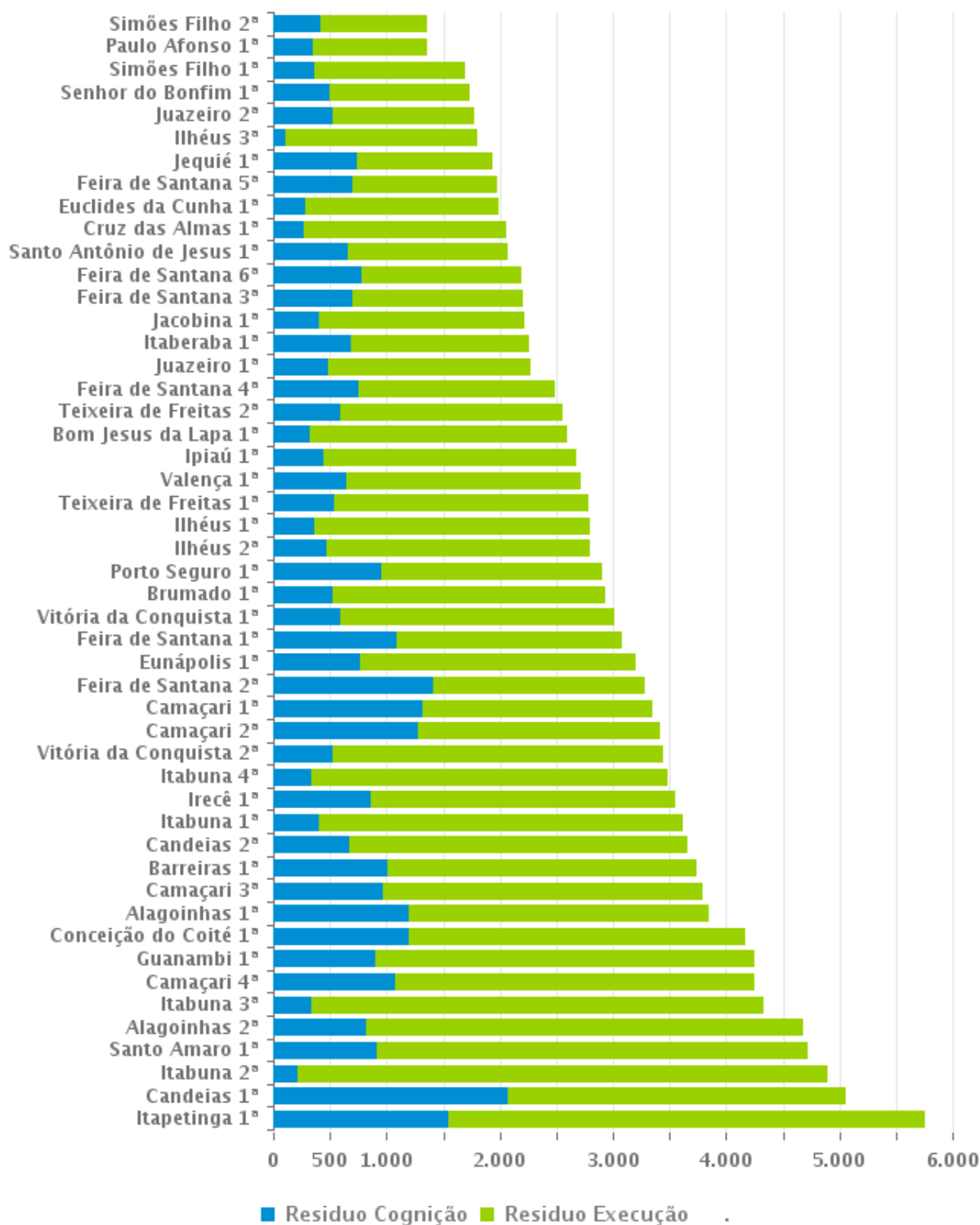
Ainda na 2ª instância, o saldo de processos para relatar em 2023 foi de 8.305 processos, dos quais, 96% estavam no prazo regimental.

Entre as Varas, o resíduo total ficou entre pouco mais de 1.400 processos na 2ª Vara de Simões Filho e quase 6.000 em Itapetinga.

**Figura 6.2 Resíduo nas Varas da Capital**



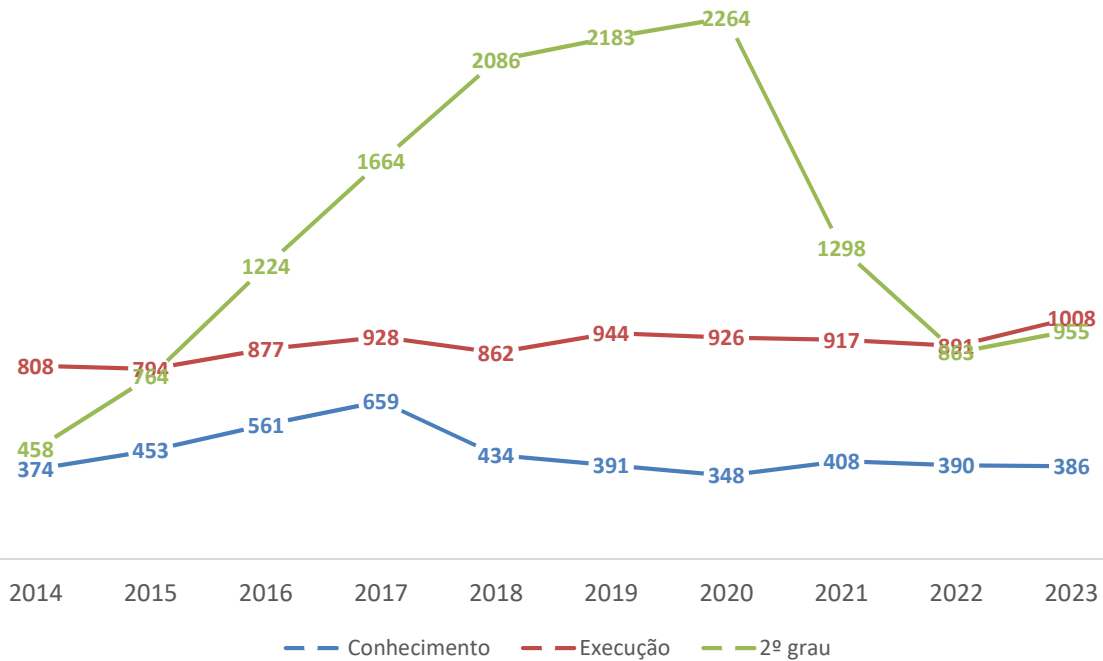
**Figura 6.3 Resíduo nas Varas do Interior**



## 6.1 RESÍDUO POR MAGISTRADO

Ao analisar o resíduo médio por Magistrado na 2ª instância, verifica-se decréscimo de quase 58% em relação ao estoque de 2020, o maior da série histórica. Na fase de conhecimento e na etapa de execução não houve alterações expressivas desde 2014, conforme exibido na Figura 6.1.1.

**Figura 6.1.1 Resíduo por Magistrado, 2014 – 2023**

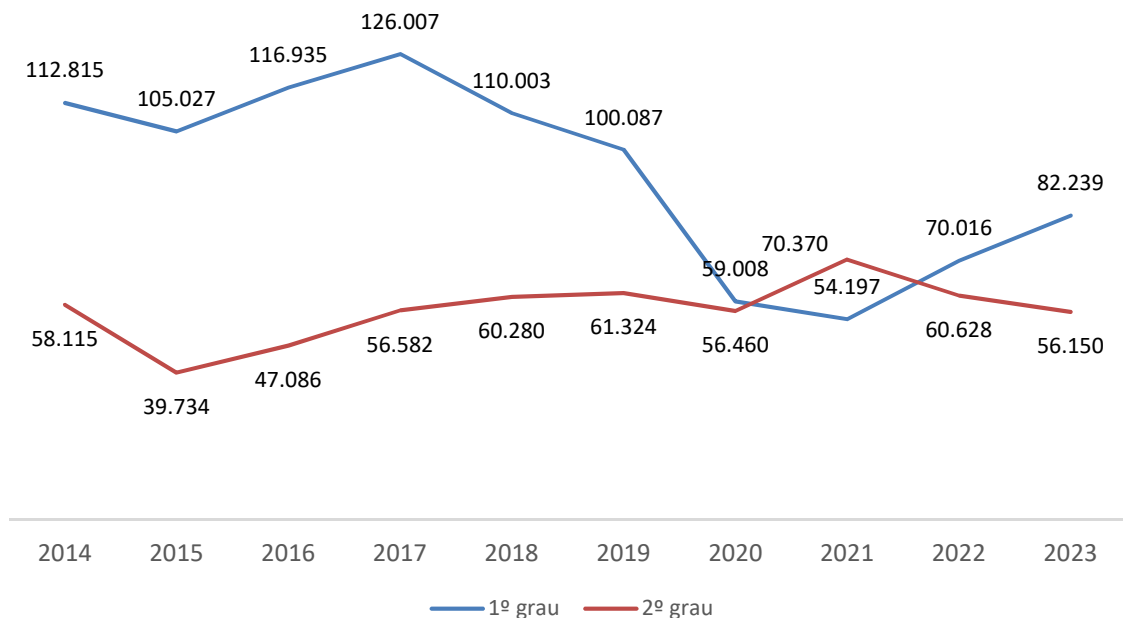


# 7 DECISÕES

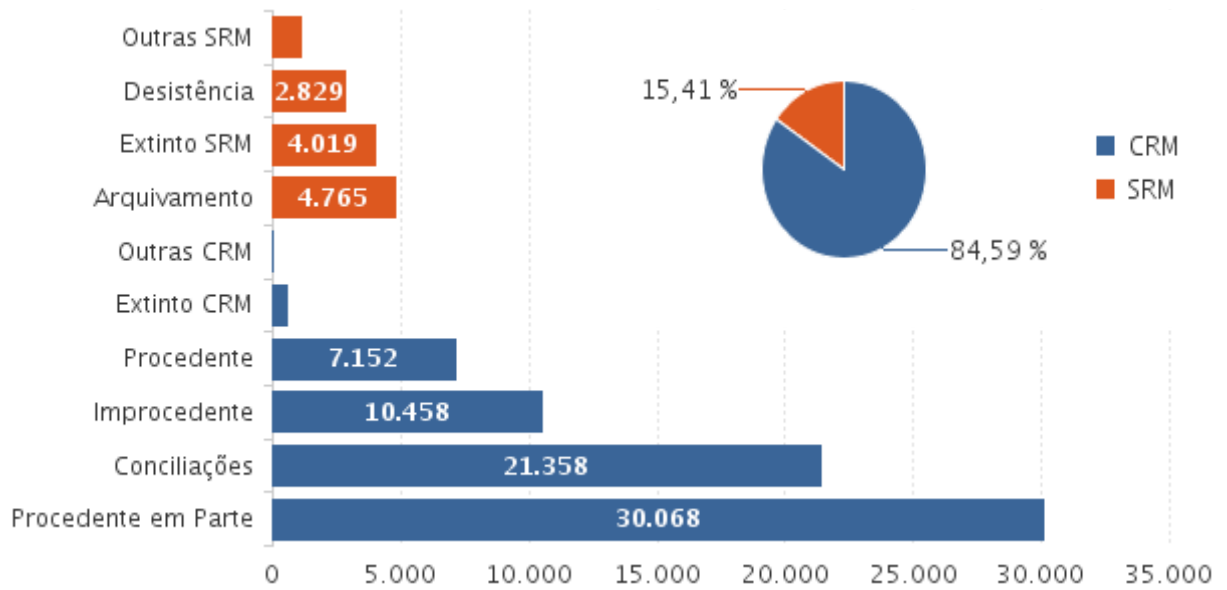
Em 2023 foram solucionados **82.239** processos na 1ª instância, sendo 84,59% das decisões proferidas com exame de mérito, dentre as quais 30.068 foram procedentes em parte; 21.358 de Conciliações e 10.458 julgadas improcedentes. Já entre as decisões sem exame de mérito, 4.765 são decorrentes de arquivamento, 4.019 de extinção e 2.829 em desistências, conforme figuras 7.2, 7.3 e 7.4.

Na 2ª instância foram julgados **56.150** processos, dentre eles 90,66% foram com exame de mérito, onde as decisões mais recorrentes foram: “Não Provido”, “Provido em Parte”, “Não Acolhido” e “Provido”. Quanto às decisões sem exame do mérito, a maior parte dos processos foi julgado como “Não Conhecido” e “Prejudicado”, ver figuras 7.5, 7.6 e 7.7.

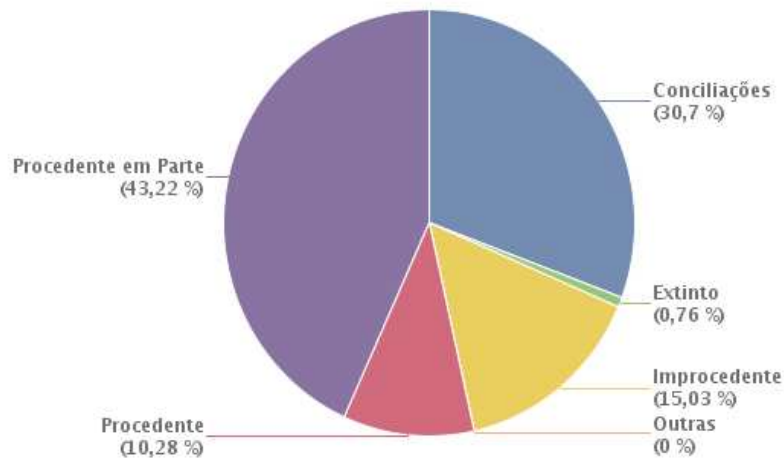
**Figura 7.1 Decisões Proferidas, 2014 - 2023**



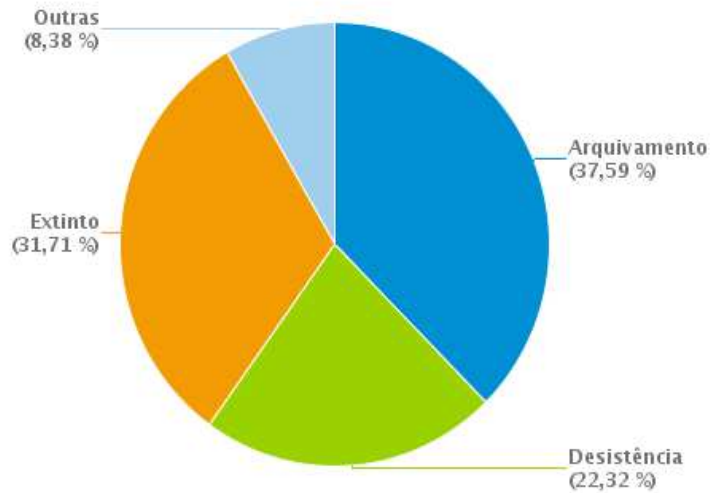
**Figura 7.2 Decisões Com Resolução do Mérito (CRM) e Sem Resolução do Mérito (SRM) no 1º Grau**



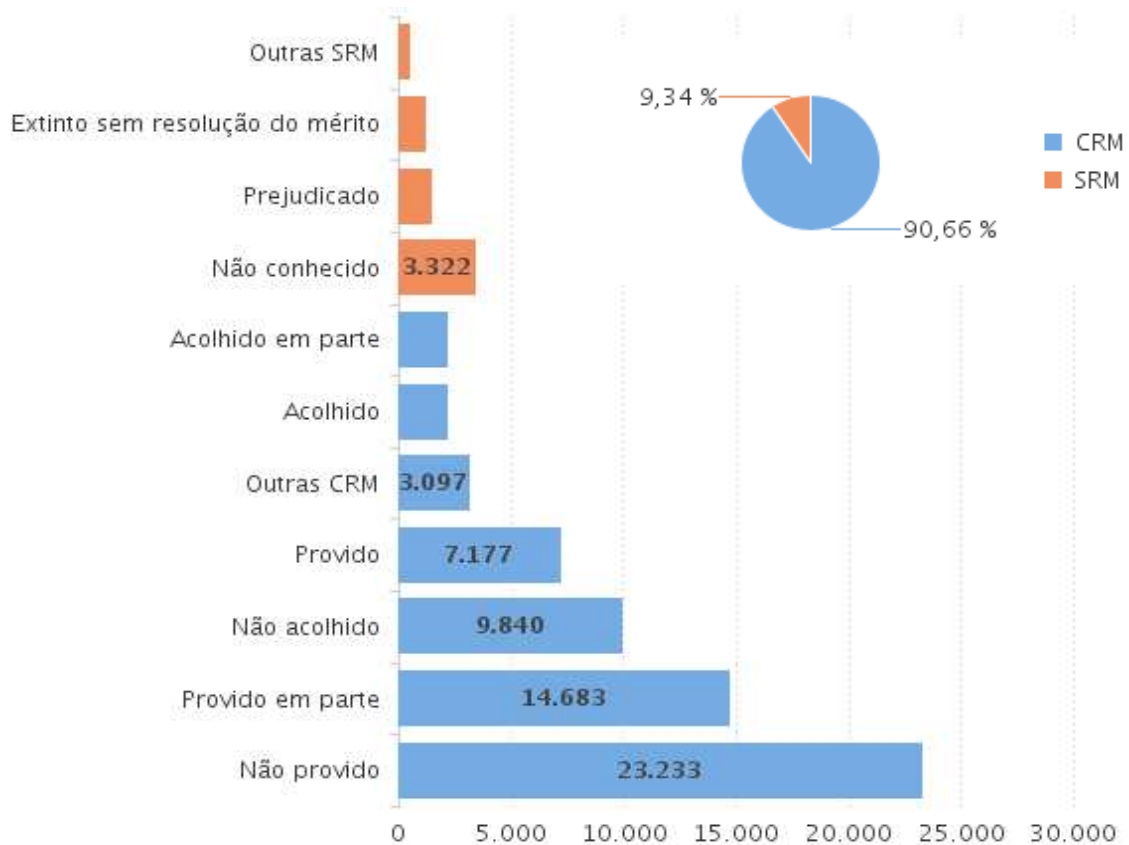
**Figura 7.3 Decisões com Exame de Mérito no 1º Grau**



**Figura 7.4 Decisões sem Exame de Mérito no 1º Grau**

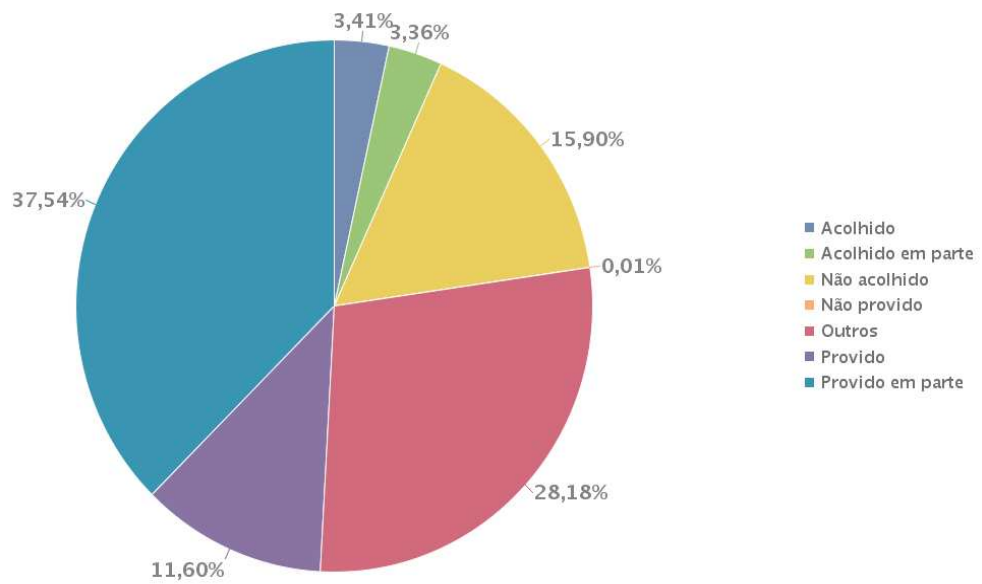


**Figura 7.5 Tipos de Decisões Com Resolução do Mérito (CRM) e Sem Resolução do Mérito (SRM) no 2º Grau**

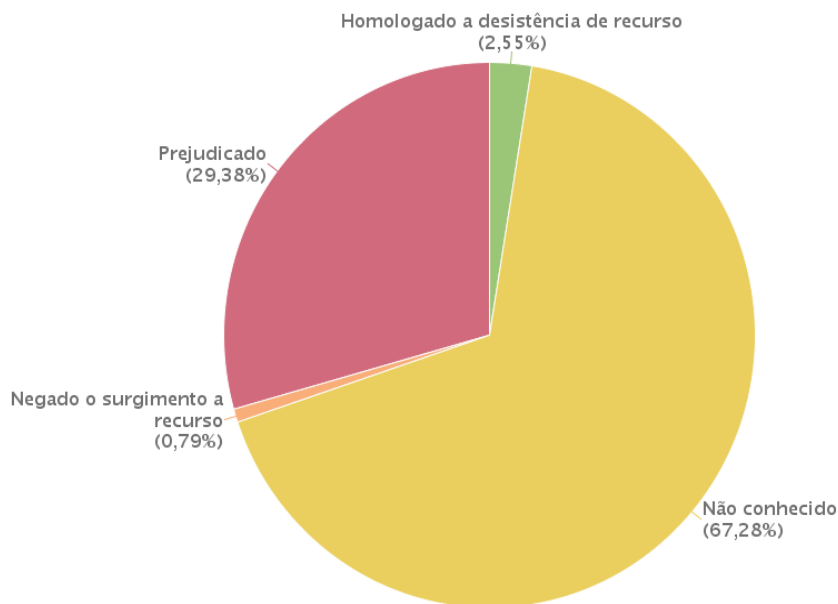




**Figura 7.6 Decisões com Exame de Mérito no 2º Grau**

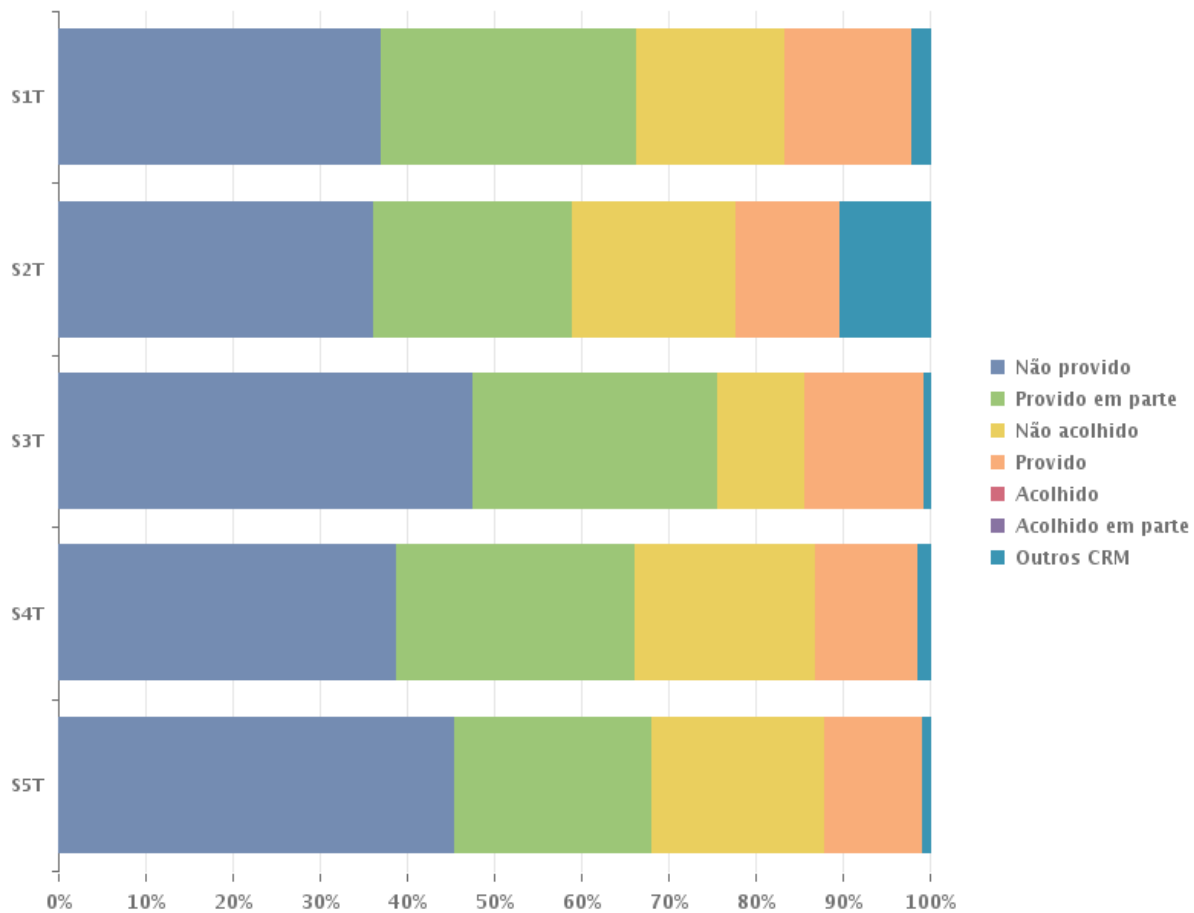


**Figura 7.7 Decisões sem Exame de Mérito no 2º Grau**

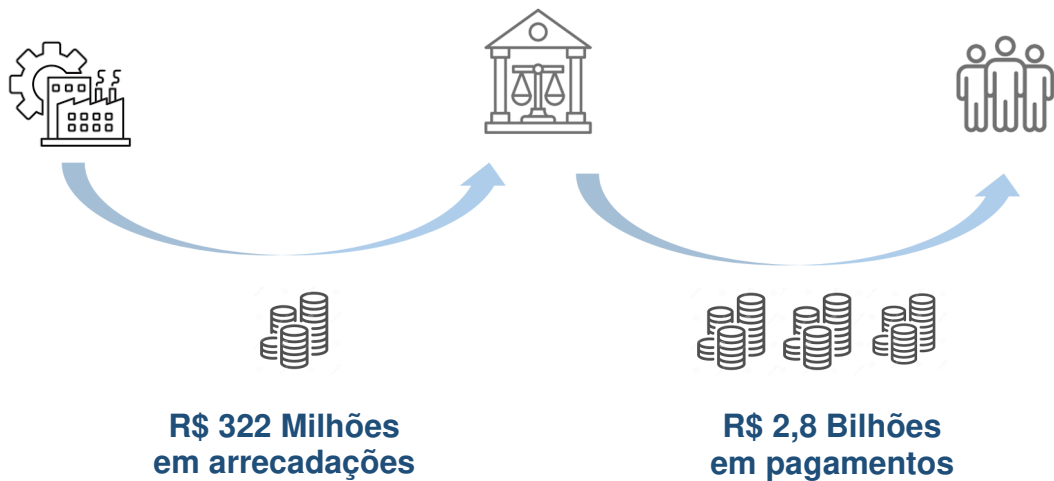


Dentre as Turmas Recursais, observa-se menor percentual de decisões pelo não provimento na 1ª, 2ª e 4ª Turmas. Na 3ª Turma foram registrados os menores percentuais de “não acolhido”, bem como o maior percentual de “provido”, “provido em parte” e “não provido”, conforme figura 7.5.

**Figura 7.8 Principais Decisões com Resolução de Mérito por Turma**



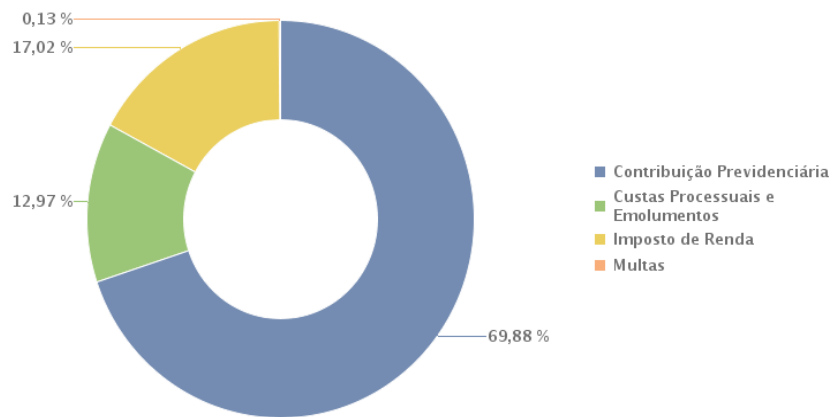
# 8 PAGAMENTOS E ARRECADações



## 8.1 ARRECADações

A arrecadação proveniente de decisões na 5ª Região totalizou **R\$ 322.791.756,94 na 1ª instância**, com média de R\$ 3.668.088,15 por Vara. **Na 2ª instância** a arrecadação foi de **R\$ 207.078,65** em custas processuais. No total, o TRT da 5ª Região arrecadou **R\$ 322.998.835,59** entre contribuições previdenciárias, custas processuais, imposto de renda, multas e emolumentos nas duas instâncias.

O maior volume de arrecadações na 1ª instância corresponde às contribuições previdenciárias, 69,88%, seguido de imposto de renda 17,02% e custas processuais e emolumentos 12,97%, como exibido na Figura 8.1.1.

**Figura 8.1.1 Tipos de Arrecadação na 1ª Instância**

## **8.2 PAGAMENTOS**

Foram pagos aos reclamantes um total de **R\$ 2.804.513.882,00**, em média R\$ 31.869.475,93 por Vara e R\$ 7.683.599,68 por dia.

# 9 PRAZOS

Em 2023, o prazo médio **até a realização da primeira audiência** foi de 166,97 dias (**5 meses e 17 dias**) e o prazo médio **entre o ajuizamento da ação e a prolação da sentença** foi de 314,41 dias (**11 meses e 15 dias**). A **extinção da execução** ocorreu, em média, em 1.149,55 dias (**4 anos, 4 meses e 10 dias**) após o ajuizamento da ação.

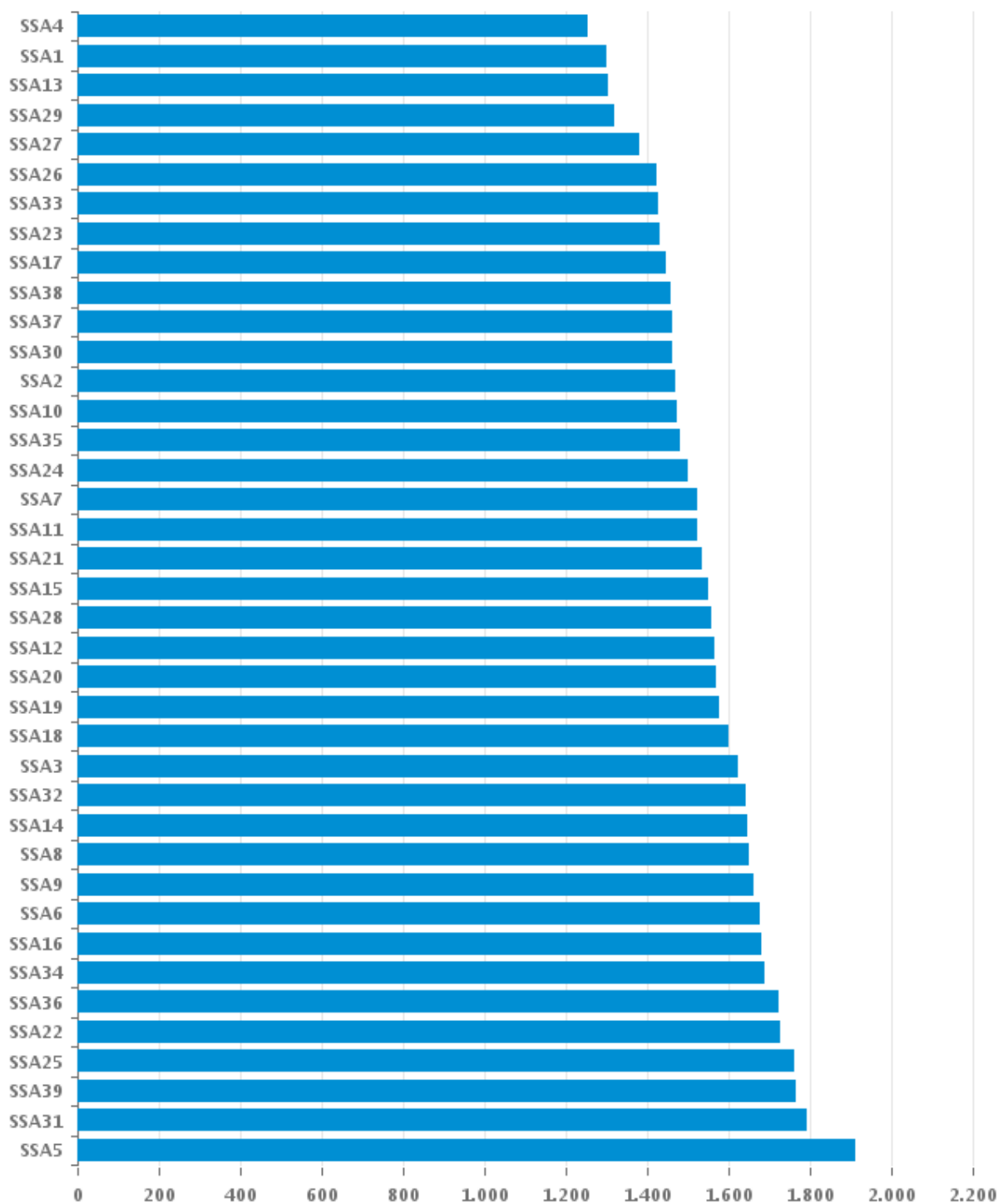
Na 2ª instância, a **restituição** pelo relator adveio, em média, **3 meses e 27 dias** após a distribuição do processo. Entre a autuação ou distribuição<sup>1</sup> até o **juízo** foram **4 meses e 17 dias** para as Ações Originárias e **6 meses e 15 dias** para os Recursos. Da autuação ou distribuição até a **baixa** a média foi de **1 ano 3 meses e 23 dias**.

Nas Varas do interior, o tempo médio de duração do processo variou de 2 anos, 3 meses e 27 dias (2ª Vara de Teixeira de Freitas) a 6 anos, 5 meses e 27 dias (Santo Amaro). Na Capital, o menor prazo médio foi registrado na 4ª Vara (3 anos, 4 meses e 6 dias) e o maior na 5ª Vara (5 anos, 5 meses e 8 dias).

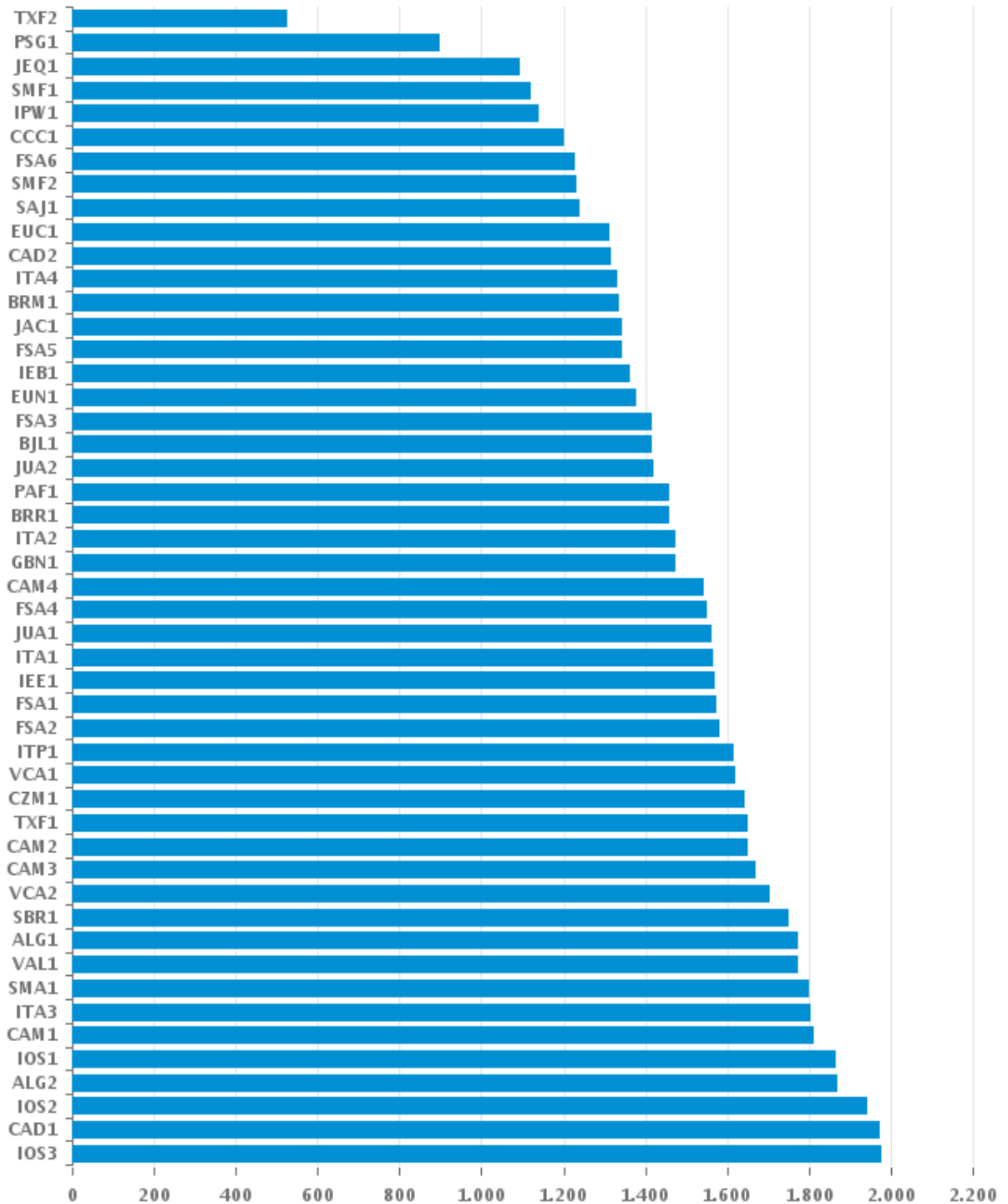
---

<sup>1</sup> No PJe os prazos para o julgamento e baixa são contados a partir da data da distribuição.

**Figura 10.2 Prazo Médio (em dias) a Partir do Ajuizamento da Ação até Extinção da Execução - Capital**



**Figura 10.3 Prazos Médios (em dias) a Partir do Ajuizamento da Ação até Extinção da Execução nas Varas do Interior**



# 10 CÁLCULO DOS INDICADORES

**Quadro 10.1 Cálculo dos Indicadores**

Indicador	Fórmula	Descrição das Variáveis
<b>Casos Novos por Magistrado</b>	$\frac{\text{Casos Novos}}{\text{Mag1}}$	<p><b>Casos Novos</b> – ações distribuídas nas varas e no 2º grau são as ações originárias e os recursos vindos das VTs;</p> <p><b>Mag1 – Magistrados:</b> cargos existentes em 31 de dezembro do ano de referência;</p>
<b>Total a Julgar por Magistrado</b>	<p>1º grau:</p> $\frac{\text{PJ1} + \text{Rec1} + \text{EDsI}}{\text{Mag1}}$ <p>2º grau:</p> $\frac{\text{PJ2} + \text{Rec2}}{\text{Mag2}}$	<p><b>PJ1 – Pendentes de Julgamento no 1º grau:</b> Ações originárias e Embargos de declaração pendentes de julgamento em 31 de dezembro do ano anterior ao ano de referência;</p> <p><b>Rec1 – Recebidos no 1º grau:</b> casos novos e processos recebidos com sentença anulada/reformada;</p> <p><b>EDsI – Embargos de Declaração Opostos</b></p> <p><b>PJ2 – Pendentes de Julgamento no 2º grau:</b> processos pendentes de julgamento em 31 de dezembro do ano anterior ao ano de referência;</p> <p><b>Rec2 – Recebidos no 2º grau:</b> casos novos, processos recebidos para novo julgamento e recursos internos;</p> <p><b>Mag2 – Magistrados:</b> cargos existentes em 31 de dezembro do ano de referência,</p>



		excluídos os ocupados por membros da mesa diretora;
<b>Julgados em relação ao total a julgar</b>	<p>1º grau:</p> $\frac{Julg1 + EDsJ}{Total\ a\ Julgar}$ <p>2º grau:</p> $\frac{Julg2}{Total\ a\ Julgar}$	<p><b>Julg1 – Julgados no 1º grau:</b> sentenças proferidas;</p> <p><b>EDsJ – Embargos de Declaração Julgados</b></p> <p><b>Julg2 – Julgados no 2º grau:</b> processos julgados por decisão colegiada ou monocrática;</p>
<b>Julgados em relação aos distribuídos</b>	<p>1º grau:</p> $\frac{Julg1 + EDsJ}{Dist + EDsI}$ <p>2º grau:</p> $\frac{Julg2}{Dist2}$	<p><b>Dist1 – Distribuídos:</b> Processos recebidos;</p> <p><b>Dist2 – Distribuídos:</b> Processos distribuídos aos magistrados, incluídos os recursos internos distribuídos por vinculação;</p>
<b>Índice de Produtividade dos Magistrados</b>	<p>1º grau:</p> $\frac{BaixC + BaixEX}{Mag1}$ <p>2º grau:</p> $\frac{Baixados2}{Mag2}$	<p><b>BaixC – Baixados na Fase de Conhecimento:</b> processos que foram baixados na fase de conhecimento, incluindo embargos de terceiros;</p> <p><b>BaixEx – Baixados na Etapa de Execução:</b> processos de execuções fiscais, não fiscais e títulos judiciais baixados;</p> <p><b>Baixados2:</b> baixados no segundo grau;</p>
<b>Índice de Produtividade dos Servidores</b>	<p>1º grau:</p> $\frac{BaixC + BaixEX}{Serv1}$ <p>2º grau:</p> $\frac{Baixados2}{Serv2}$	<p><b>Serv1:</b> Servidores lotados na área judiciária no 1º grau;</p> <p><b>Serv2:</b> Servidores lotados na área judiciária no 2º grau;</p>

<b>Índice de Atendimento à Demanda</b>	$\frac{\text{Processos Baixados}}{\text{Casos Novos – CNJ}}$	<b>Casos Novos – CNJ</b> – casos novos de conhecimento e execução, incluindo embargos de terceiros;
<b>Execuções Encerradas em relação ao Total a Executar</b>	$\frac{\text{Encerradas}}{\text{Total a Executar}}$	<b>Encerradas</b> – execuções extintas e execuções provisórias apensadas aos autos principais;
<b>Execuções Encerradas em relação às Iniciadas</b>	$\frac{\text{Encerradas}}{\text{Execuções Iniciadas}}$	<b>Execuções Iniciadas</b> no ano de referência;
<b>Total a Executar por Magistrado</b>	$\frac{\text{Total a Executar}}{\text{Mag}}$	<b>Total a Executar</b> – processos pendentes de Execução e em arquivo provisório no ano anterior ao ano de referência e execuções iniciadas no ano de referência;
<b>Resíduo por Magistrado</b>	<p>1º grau:</p> $\frac{\text{Resíduo1} + \text{EDsP}}{\text{Mag}}$ <p>2º grau:</p> $\frac{\text{Resíduo2}}{\text{Mag2}}$	<p><b>Resíduo1</b> – na fase de conhecimento, refere-se às ações originárias pendentes de julgamento em dezembro do ano de referência. Na etapa de execução, aos processos pendentes de execução, incluídos os processos em arquivo provisório;</p> <p><b>EDsP – Embargos de Declaração Pendentes</b> de julgamento em dezembro do ano de referência;</p> <p><b>Resíduo2</b> – Processos pendentes de julgamento em dezembro do ano de referência.</p>

# 11 ANEXOS

**Quadro 11.1 Siglas das Varas**

<b>Vara do Trabalho</b>	<b>Sigla</b>
Alagoinhas - 01a Vara	ALG1
Alagoinhas - 02a Vara	ALG2
Barreiras - 01a Vara	BRR1
Bom Jesus da Lapa - 01a Vara	BJL1
Brumado - 01a Vara	BRM1
Camaçari - 01a Vara	CAM1
Camaçari - 02a Vara	CAM2
Camaçari - 03a Vara	CAM3
Camaçari - 04a Vara	CAM4
Candeias - 01a Vara	CAD1
Candeias - 02a Vara	CAD2
Conceição do Coité - 01a Vara	CCC1
Cruz das Almas - 01a Vara	CZM1
Euclides da Cunha - 01a Vara	EUC1
Eunápolis - 01a Vara	EUN1
Feira de Santana - 01a Vara	FSA1
Feira de Santana - 02a Vara	FSA2
Feira de Santana - 03a Vara	FSA3
Feira de Santana - 04a Vara	FSA4
Feira de Santana - 05a Vara	FSA5
Feira de Santana - 06a Vara	FSA6
Guanambi - 01a Vara	GBN1
Ilhéus - 01a Vara	IOS1
Ilhéus - 02a Vara	IOS2
Ilhéus - 03a Vara	IOS3

Ipiaú - 01a Vara	IPW1
<b>Vara do Trabalho</b>	<b>Sigla</b>
Irecê - 01a Vara	IEE1
Itaberaba - 01a Vara	IEB1
Itabuna - 01a Vara	ITA1
Itabuna - 02a Vara	ITA2
Itabuna - 03a Vara	ITA3
Itabuna - 04a Vara	ITA4
Itapetinga - 01a Vara	ITP1
Jacobina - 01a Vara	JAC1
Jequié - 01a Vara	JEQ1
Juazeiro - 01a Vara	JUA1
Juazeiro - 02a Vara	JUA2
Paulo Afonso - 01a Vara	PAF1
Porto Seguro - 01a Vara	PSG1
Santo Amaro - 01a Vara	SMA1
Santo Antônio de Jesus - 01a Vara	SAJ1
Senhor do Bonfim - 01a Vara	SBR1
Simões Filho - 01a Vara	SMF1
Simões Filho - 02a Vara	SMF2
Teixeira de Freitas - 01a Vara	TXF1
Teixeira de Freitas - 02a Vara	TXF2
Valença - 01a Vara	VAL1
Vitória da Conquista - 01a Vara	VCA1
Vitória da Conquista - 02a Vara	VCA2

**Quadro 11.2 Siglas dos Desembargadores Relatores**

<b>Sigla</b>	<b>Magistrado</b>
AC	Agenor Calazans
AF	Alcino Felizola
AP	Ana Paola Diniz
DA	Dalila Andrade
DM	Débora Machado
EG	Maria Elisa
EM	Eloína Machado
EO	Esequias De Oliveira
ES	Edilton Meireles
GB	M <sup>a</sup> Graças Boness
IM	Ivana Magaldi
JM	Jéferson Muricy
LB	Ana Lúcia Bezerra
LL	Luiza Lomba
LN	Léa Nunes
LO	M <sup>a</sup> de Lourdes Linhares
LR	Luiz Roberto Peixoto
MA	Marco Antônio
MG	Marcos Gurgel
MM	Marizete Menezes
MR	Margareth Costa
PC	Paulino Couto
RD	Rubem Dias
RS	Renato Simões
SI	Suzana Inácio Gomes
TV	Luiz Tadeu Vieira
VF	Viviane Faria
VO	Valtércio Oliveira
VT	Vânia Tanajura Chaves
YT	Yara Trindade

**Tabela 1. Recebimento e Produtividade - Fase de Conhecimento, 2023.**

Vara do Trabalho	Recebidos			Embargos de Declaração		Conciliados	Solucionados
	Casos Novos	Sentença Reformada / Anulada	Total	Interpostos	Julgados		
Alagoinhas Nordeste - 01a Vara	892	26	918	450	426	286	1.100
Alagoinhas Nordeste - 02a Vara	873	7	880	409	493	260	1.040
Barreiras Extremo Oeste - 01a Vara	1.051	13	1.064	212	206	439	1.128
Bom Jesus da Lapa Vale São-Franciscano - 01a Vara	679	6	685	167	164	244	879
Brumado Centro-Sul - 01a Vara	968	3	971	196	204	224	1.020
Camaçari Metropolitana - 01a Vara	929	33	962	776	536	280	1.242
Camaçari Metropolitana - 02a Vara	941	2	943	536	414	352	1.218
Camaçari Metropolitana - 03a Vara	933	8	941	696	618	236	1.287
Camaçari Metropolitana - 04a Vara	977	10	987	650	579	250	1.182
Candeias Metropolitana - 01a Vara	756	38	794	242	202	137	1.482
Candeias Metropolitana - 02a Vara	735	8	743	218	224	110	1.230
Conceição do Coité Nordeste - 01a Vara	1.137	19	1.156	250	288	293	928
Cruz das Almas Metropolitana - 01a Vara	513	14	527	204	193	184	656
Euclides da Cunha Nordeste - 01a Vara	487	14	501	173	114	155	662
Eunápolis Sul - 01a Vara	868	12	880	373	405	246	921
Feira de Santana Centro-Norte - 01a Vara	1.036	9	1.045	363	288	305	1.135

Vara do Trabalho	Recebidos			Embargos de Declaração		Conciliados	Solucionados
	Casos Novos	Sentença Reformada / Anulada	Total	Interpostos	Julgados		
Feira de Santana Centro-Norte - 02a Vara	1.027	10	1.037	257	172	309	1.092
Feira de Santana Centro-Norte - 03a Vara	1.041	3	1.044	339	317	347	1.162
Feira de Santana Centro-Norte - 04a Vara	1.030	9	1.039	354	311	379	1.246
Feira de Santana Centro-Norte - 05a Vara	1.011	6	1.017	379	309	339	1.259
Feira de Santana Centro-Norte - 06a Vara	1.035	10	1.045	309	246	227	1.013
Guanambi Centro-Sul - 01a Vara	861	11	872	334	267	273	901
Ilhéus Sul - 01a Vara	581	10	591	235	211	157	613
Ilhéus Sul - 02a Vara	557	9	566	182	171	238	621
Ilhéus Sul - 03a Vara	220	0	220	128	124	78	240
Ipiaú Sul - 01a Vara	750	1	751	165	111	306	977
Irecê Centro-Norte - 01a Vara	797	10	807	294	311	228	1.071
Itaberaba Centro-Norte - 01a Vara	1.032	8	1.040	273	245	366	1.071
Itabuna Sul - 01a Vara	505	18	523	238	194	176	669
Itabuna Sul - 02a Vara	505	24	529	248	230	89	556
Itabuna Sul - 03a Vara	532	1	533	210	199	160	532
Itabuna Sul - 04a Vara	509	2	511	160	145	157	538
Itapetinga Centro-Sul - 01a Vara	1.359	5	1.364	320	256	198	2.408
Jacobina Centro-Norte - 01a Vara	625	5	630	157	170	242	829
Jequié Centro-Sul - 01a Vara	1.019	4	1.023	254	224	360	938

Vara do Trabalho	Recebidos			Embargos de Declaração		Conciliados	Solucionados
	Casos Novos	Sentença Reformada / Anulada	Total	Interpostos	Julgados		
Juazeiro Vale São-Franciscano - 01a Vara	818	35	853	343	319	346	1.122
Juazeiro Vale São-Franciscano - 02a Vara	805	9	814	197	186	363	900
Paulo Afonso Vale São-Franciscano - 01a Vara	698	5	703	113	65	199	668
Porto Seguro Sul - 01a Vara	1.678	10	1.688	246	231	699	1.458
Salvador Metropolitana - 01a Vara	784	11	795	386	319	174	820
Salvador Metropolitana - 02a Vara	817	7	824	357	268	231	855
Salvador Metropolitana - 03a Vara	791	6	797	460	411	186	772
Salvador Metropolitana - 04a Vara	802	2	804	639	584	191	836
Salvador Metropolitana - 05a Vara	800	3	803	431	367	212	863
Salvador Metropolitana - 06a Vara	710	10	720	430	385	209	828
Salvador Metropolitana - 07a Vara	789	5	794	491	457	236	814
Salvador Metropolitana - 08a Vara	777	2	779	472	450	193	815
Salvador Metropolitana - 09a Vara	742	6	748	379	340	186	744
Salvador Metropolitana - 10a Vara	782	17	799	492	495	203	905
Salvador Metropolitana - 11a Vara	786	4	790	496	421	225	819
Salvador Metropolitana - 12a Vara	780	24	804	537	465	228	941
Salvador Metropolitana - 13a Vara	738	5	743	341	338	182	746
Salvador Metropolitana - 14a Vara	793	6	799	320	249	208	749
Salvador Metropolitana - 15a Vara	766	7	773	437	436	190	842

Vara do Trabalho	Recebidos			Embargos de Declaração		Conciliados	Solucionados
	Casos Novos	Sentença Reformada / Anulada	Total	Interpostos	Julgados		
Salvador Metropolitana - 16a Vara	802	30	832	402	392	252	846
Salvador Metropolitana - 17a Vara	780	5	785	384	311	218	868
Salvador Metropolitana - 18a Vara	777	4	781	327	298	181	807
Salvador Metropolitana - 19a Vara	801	4	805	465	436	215	896
Salvador Metropolitana - 20a Vara	754	6	760	426	350	179	809
Salvador Metropolitana - 21a Vara	808	11	819	309	242	249	917
Salvador Metropolitana - 22a Vara	755	8	763	426	364	283	916
Salvador Metropolitana - 23a Vara	788	6	794	399	401	224	793
Salvador Metropolitana - 24a Vara	794	9	803	517	471	206	919
Salvador Metropolitana - 25a Vara	822	5	827	419	398	245	926
Salvador Metropolitana - 26a Vara	765	8	773	355	304	182	787
Salvador Metropolitana - 27a Vara	801	6	807	362	296	206	859
Salvador Metropolitana - 28a Vara	826	3	829	429	331	193	858
Salvador Metropolitana - 29a Vara	807	7	814	367	324	187	910
Salvador Metropolitana - 30a Vara	794	4	798	443	386	265	900
Salvador Metropolitana - 31a Vara	786	6	792	372	283	249	964
Salvador Metropolitana - 32a Vara	804	7	811	432	366	222	783
Salvador Metropolitana - 33a Vara	778	3	781	577	544	181	910
Salvador Metropolitana - 34a Vara	800	17	817	444	393	256	1.045



Vara do Trabalho	Recebidos			Embargos de Declaração		Conciliados	Solucionados
	Casos Novos	Sentença Reformada / Anulada	Total	Interpostos	Julgados		
Salvador Metropolitana - 35a Vara	786	4	790	359	321	240	964
Salvador Metropolitana - 36a Vara	772	6	778	677	554	233	921
Salvador Metropolitana - 37a Vara	787	6	793	370	322	178	819
Salvador Metropolitana - 38a Vara	794	5	799	413	383	229	838
Salvador Metropolitana - 39a Vara	824	10	834	397	508	228	1.011
Santo Amaro Metropolitana - 01a Vara	691	15	706	548	413	134	888
Santo Antônio de Jesus Metropolitana - 01a Vara	1.135	8	1.143	365	272	366	1.056
Senhor do Bonfim Centro-Norte - 01a Vara	597	2	599	253	153	185	687
Simões Filho Metropolitana - 01a Vara	703	5	708	233	211	339	779
Simões Filho Metropolitana - 02a Vara	701	3	704	230	205	246	791
Teixeira de Freitas Sul - 01a Vara	966	4	970	251	268	288	835
Teixeira de Freitas Sul - 02a Vara	455	5	460	177	129	245	1.071
Valença Sul - 01a Vara	629	11	640	126	120	195	772
Vitória da Conquista Centro-Sul - 01a Vara	965	12	977	253	251	408	1.543
Vitória da Conquista Centro-Sul - 02a Vara	976	23	999	295	237	360	1.208
<b>Total</b>	<b>69.418</b>	<b>810</b>	<b>72.060</b>	<b>31.120</b>	<b>27.590</b>	<b>21.358</b>	<b>82.239</b>

**Tabela 2. Recebimento e Produtividade - Etapa de Execução Forçada, 2023.**

Vara do Trabalho	Execuções Iniciadas	Execuções Encerradas	Conciliados
Alagoinhas Nordeste - 01a Vara	246	702	63
Alagoinhas Nordeste - 02a Vara	494	762	100
Barreiras Extremo Oeste - 01a Vara	387	1.037	60
Bom Jesus da Lapa Vale São-Franciscano - 01a Vara	434	448	43
Brumado Centro-Sul - 01a Vara	142	450	51
Camaçari Metropolitana - 01a Vara	224	468	77
Camaçari Metropolitana - 02a Vara	124	551	67
Camaçari Metropolitana - 03a Vara	251	565	48
Camaçari Metropolitana - 04a Vara	333	356	55
Candeias Metropolitana - 01a Vara	53	641	49
Candeias Metropolitana - 02a Vara	465	450	24
Conceição do Coité Nordeste - 01a Vara	190	1.268	149
Cruz das Almas Metropolitana - 01a Vara	238	309	57
Euclides da Cunha Nordeste - 01a Vara	144	487	15
Eunápolis Sul - 01a Vara	94	574	95
Feira de Santana Centro-Norte - 01a Vara	417	688	107
Feira de Santana Centro-Norte - 02a Vara	385	552	58
Feira de Santana Centro-Norte - 03a Vara	398	548	80
Feira de Santana Centro-Norte - 04a Vara	236	654	106
Feira de Santana Centro-Norte - 05a Vara	317	413	42
Feira de Santana Centro-Norte - 06a Vara	423	398	56
Guanambi Centro-Sul - 01a Vara	216	842	147
Ilhéus Sul - 01a Vara	26	574	84
Ilhéus Sul - 02a Vara	82	347	41
Ilhéus Sul - 03a Vara	103	419	174
Ipiaú Sul - 01a Vara	350	740	67
Irecê Centro-Norte - 01a Vara	234	616	74
Itaberaba Centro-Norte - 01a Vara	582	468	49
Itabuna Sul - 01a Vara	162	609	120
Itabuna Sul - 02a Vara	159	772	127

Vara do Trabalho	Execuções Iniciadas	Execuções Encerradas	Conciliados
Itabuna Sul - 03a Vara	296	515	146
Itabuna Sul - 04a Vara	91	796	132
Itapetinga Centro-Sul - 01a Vara	737	1.749	56
Jacobina Centro-Norte - 01a Vara	409	573	62
Jequié Centro-Sul - 01a Vara	267	435	48
Juazeiro Vale São-Franciscano - 01a Vara	505	433	102
Juazeiro Vale São-Franciscano - 02a Vara	408	641	49
Paulo Afonso Vale São-Franciscano - 01a Vara	158	247	21
Porto Seguro Sul - 01a Vara	432	568	59
Salvador Metropolitana - 01a Vara	268	554	71
Salvador Metropolitana - 02a Vara	370	718	49
Salvador Metropolitana - 03a Vara	197	572	66
Salvador Metropolitana - 04a Vara	492	613	92
Salvador Metropolitana - 05a Vara	96	323	48
Salvador Metropolitana - 06a Vara	211	829	65
Salvador Metropolitana - 07a Vara	372	672	61
Salvador Metropolitana - 08a Vara	108	596	85
Salvador Metropolitana - 09a Vara	122	407	51
Salvador Metropolitana - 10a Vara	165	607	103
Salvador Metropolitana - 11a Vara	297	417	90
Salvador Metropolitana - 12a Vara	267	454	52
Salvador Metropolitana - 13a Vara	282	444	98
Salvador Metropolitana - 14a Vara	110	310	39
Salvador Metropolitana - 15a Vara	454	606	69
Salvador Metropolitana - 16a Vara	239	558	54
Salvador Metropolitana - 17a Vara	160	413	50
Salvador Metropolitana - 18a Vara	221	414	83
Salvador Metropolitana - 19a Vara	118	558	72
Salvador Metropolitana - 20a Vara	166	571	61
Salvador Metropolitana - 21a Vara	302	494	61
Salvador Metropolitana - 22a Vara	161	537	60
Salvador Metropolitana - 23a Vara	330	565	69
Salvador Metropolitana - 24a Vara	225	608	86

Vara do Trabalho	Execuções Iniciadas	Execuções Encerradas	Conciliados
Salvador Metropolitana - 25a Vara	87	369	61
Salvador Metropolitana - 26a Vara	288	381	60
Salvador Metropolitana - 27a Vara	118	259	37
Salvador Metropolitana - 28a Vara	387	510	57
Salvador Metropolitana - 29a Vara	165	385	37
Salvador Metropolitana - 30a Vara	237	647	56
Salvador Metropolitana - 31a Vara	207	563	71
Salvador Metropolitana - 32a Vara	289	380	48
Salvador Metropolitana - 33a Vara	179	483	65
Salvador Metropolitana - 34a Vara	203	423	38
Salvador Metropolitana - 35a Vara	373	333	45
Salvador Metropolitana - 36a Vara	74	569	81
Salvador Metropolitana - 37a Vara	167	395	73
Salvador Metropolitana - 38a Vara	123	489	58
Salvador Metropolitana - 39a Vara	366	861	54
Santo Amaro Metropolitana - 01a Vara	207	784	67
Santo Antônio de Jesus Metropolitana - 01a Vara	223	382	94
Senhor do Bonfim Centro-Norte - 01a Vara	106	245	50
Simões Filho Metropolitana - 01a Vara	240	439	40
Simões Filho Metropolitana - 02a Vara	280	310	39
Teixeira de Freitas Sul - 01a Vara	155	730	76
Teixeira de Freitas Sul - 02a Vara	220	742	68
Valença Sul - 01a Vara	105	426	28
Vitória da Conquista Centro-Sul - 01a Vara	383	819	75
Vitória da Conquista Centro-Sul - 02a Vara	435	600	86
<b>Total</b>	<b>22.562</b>	<b>49.029</b>	<b>6.059</b>

**Tabela 3. Indicadores Produtividade - 2023.**

Vara do Trabalho	Fase de Conhecimento			Fase de Execução	
	Julgados / Distribuídos (%)	Tx de Solução IGEST	Índice de Conciliação	Encerradas / Iniciadas (%)	Índice de Conciliação
Alagoinhas Nordeste - 01a Vara	111,55	119,83	29,42	285,37	25,61
Alagoinhas Nordeste - 02a Vara	118,93	118,18	28,2	154,25	20,24
Barreiras Extremo Oeste - 01a Vara	104,55	106,02	43,34	267,96	15,5
Bom Jesus da Lapa Vale São-Franciscano - 01a Vara	122,42	128,32	30,73	103,23	9,91
Brumado Centro-Sul - 01a Vara	104,88	105,05	23,83	316,9	35,92
Camaçari Metropolitana - 01a Vara	102,3	129,11	24,98	208,93	34,38
Camaçari Metropolitana - 02a Vara	110,34	129,16	31,26	444,35	54,03
Camaçari Metropolitana - 03a Vara	116,37	136,77	19,93	225,1	19,12
Camaçari Metropolitana - 04a Vara	107,57	119,76	23,17	106,91	16,52
Candeias Metropolitana - 01a Vara	162,55	186,65	12,72	1.209,43	92,45
Candeias Metropolitana - 02a Vara	151,3	165,55	10,9	96,77	5,16
Conceição do Coité Nordeste - 01a Vara	86,49	80,28	42,9	667,37	78,42
Cruz das Almas Metropolitana - 01a Vara	116,14	124,48	29,97	129,83	23,95
Euclides da Cunha Nordeste - 01a Vara	115,13	132,14	26,09	338,19	10,42

Vara do Trabalho	Fase de Conhecimento			Fase de Execução	
	Julgados / Distribuídos (%)	Tx de Solução IGEST	Índice de Conciliação	Encerradas / Iniciadas (%)	Índice de Conciliação
Eunápolis Sul - 01a Vara	105,83	104,66	28,74	610,64	101,06
Feira de Santana Centro-Norte - 01a Vara	101,07	108,61	30,29	164,99	25,66
Feira de Santana Centro-Norte - 02a Vara	97,68	105,3	32,25	143,38	15,06
Feira de Santana Centro-Norte - 03a Vara	106,94	111,3	35,59	137,69	20,1
Feira de Santana Centro-Norte - 04a Vara	111,77	119,92	33,72	277,12	44,92
Feira de Santana Centro-Norte - 05a Vara	112,32	123,8	29	130,28	13,25
Feira de Santana Centro-Norte - 06a Vara	92,98	96,94	24,59	94,09	13,24
Guanambi Centro-Sul - 01a Vara	96,85	103,33	32,12	389,81	68,06
Ilhéus Sul - 01a Vara	99,76	103,72	28,97	2.207,69	323,08
Ilhéus Sul - 02a Vara	105,88	109,72	44,16	423,17	50
Ilhéus Sul - 03a Vara	104,6	109,09	36,45	406,8	168,93
Ipiaú Sul - 01a Vara	118,78	130,09	34,97	211,43	19,14
Irecê Centro-Norte - 01a Vara	125,52	132,71	23,82	263,25	31,62
Itaberaba Centro-Norte - 01a Vara	100,23	102,98	36,42	80,41	8,42
Itabuna Sul - 01a Vara	113,4	127,92	28,16	375,93	74,07
Itabuna Sul - 02a Vara	101,16	105,1	17,21	485,53	79,87
Itabuna Sul - 03a Vara	98,38	99,81	32,92	173,99	49,32

Vara do Trabalho	Fase de Conhecimento			Fase de Execução	
	Julgados / Distribuídos (%)	Tx de Solução IGEST	Índice de Conciliação	Encerradas / Iniciadas (%)	Índice de Conciliação
Itabuna Sul - 04a Vara	101,79	105,28	31,85	874,73	145,05
Itapetinga Centro-Sul - 01a Vara	158,19	176,54	8,81	237,31	7,6
Jacobina Centro-Norte - 01a Vara	126,94	131,59	31,63	140,1	15,16
Jequié Centro-Sul - 01a Vara	90,99	91,69	42,35	162,92	17,98
Juazeiro Vale São-Franciscano - 01a Vara	120,48	131,54	32,7	85,74	20,2
Juazeiro Vale São-Franciscano - 02a Vara	107,42	110,57	44,05	157,11	12,01
Paulo Afonso Vale São-Franciscano - 01a Vara	89,83	95,02	34,73	156,33	13,29
Porto Seguro Sul - 01a Vara	87,33	86,37	54,14	131,48	13,66
Salvador Metropolitana - 01a Vara	96,44	103,14	23,39	206,72	26,49
Salvador Metropolitana - 02a Vara	95,09	103,76	30,28	194,05	13,24
Salvador Metropolitana - 03a Vara	94,11	96,86	26,8	290,36	33,5
Salvador Metropolitana - 04a Vara	98,41	103,98	25,78	124,59	18,7
Salvador Metropolitana - 05a Vara	99,68	107,47	26,77	336,46	50
Salvador Metropolitana - 06a Vara	105,48	115	28,51	392,89	30,81
Salvador Metropolitana - 07a Vara	98,91	102,52	31,38	180,65	16,4
Salvador Metropolitana - 08a Vara	101,12	104,62	26,12	551,85	78,7
Salvador Metropolitana - 09a Vara	96,18	99,47	26,88	333,61	41,8

Vara do Trabalho	Fase de Conhecimento			Fase de Execução	
	Julgados / Distribuídos (%)	Tx de Solução IGEST	Índice de Conciliação	Encerradas / Iniciadas (%)	Índice de Conciliação
Salvador Metropolitana - 10a Vara	108,44	113,27	26,23	367,88	62,42
Salvador Metropolitana - 11a Vara	96,42	103,67	30,28	140,4	30,3
Salvador Metropolitana - 12a Vara	104,85	117,04	27,67	170,04	19,48
Salvador Metropolitana - 13a Vara	100	100,4	27,04	157,45	34,75
Salvador Metropolitana - 14a Vara	89,19	93,74	32,7	281,82	35,45
Salvador Metropolitana - 15a Vara	105,62	108,93	25,82	133,48	15,2
Salvador Metropolitana - 16a Vara	100,32	101,68	33,56	233,47	22,59
Salvador Metropolitana - 17a Vara	100,86	110,57	28,35	258,13	31,25
Salvador Metropolitana - 18a Vara	99,73	103,33	24,83	187,33	37,56
Salvador Metropolitana - 19a Vara	104,88	111,3	26,84	472,88	61,02
Salvador Metropolitana - 20a Vara	97,72	106,45	26,02	343,98	36,75
Salvador Metropolitana - 21a Vara	102,75	111,97	29,75	163,58	20,2
Salvador Metropolitana - 22a Vara	107,65	120,05	34,14	333,54	37,27
Salvador Metropolitana - 23a Vara	100,08	99,87	31,68	171,21	20,91
Salvador Metropolitana - 24a Vara	105,3	114,45	25,25	270,22	38,22
Salvador Metropolitana - 25a Vara	106,26	111,97	28,79	424,14	70,11
Salvador Metropolitana - 26a Vara	96,72	101,81	26,38	132,29	20,83



Vara do Trabalho	Fase de Conhecimento			Fase de Execução	
	Julgados / Distribuídos (%)	Tx de Solução IGEST	Índice de Conciliação	Encerradas / Iniciadas (%)	Índice de Conciliação
Salvador Metropolitana - 27a Vara	98,8	106,44	27,88	219,49	31,36
Salvador Metropolitana - 28a Vara	94,52	103,5	25,29	131,78	14,73
Salvador Metropolitana - 29a Vara	104,49	111,79	22,58	233,33	22,42
Salvador Metropolitana - 30a Vara	103,63	112,78	31,97	273	23,63
Salvador Metropolitana - 31a Vara	107,13	121,72	28,69	271,98	34,3
Salvador Metropolitana - 32a Vara	92,44	96,55	30,54	131,49	16,61
Salvador Metropolitana - 33a Vara	107,07	116,52	22,46	269,83	36,31
Salvador Metropolitana - 34a Vara	114,04	127,91	26,64	208,37	18,72
Salvador Metropolitana - 35a Vara	111,84	122,03	28,17	89,28	12,06
Salvador Metropolitana - 36a Vara	101,37	118,38	27,09	768,92	109,46
Salvador Metropolitana - 37a Vara	98,11	103,28	26,22	236,53	43,71
Salvador Metropolitana - 38a Vara	100,74	104,88	29,51	397,56	47,15
Salvador Metropolitana - 39a Vara	123,4	121,22	24,78	235,25	14,75
Santo Amaro Metropolitana - 01a Vara	103,75	125,78	15,82	378,74	32,37
Santo Antônio de Jesus Metropolitana - 01a Vara	88,06	92,39	37,39	171,3	42,15
Senhor do Bonfim Centro-Norte - 01a Vara	98,59	114,69	30,99	231,13	47,17
Simões Filho Metropolitana - 01a Vara	105,21	110,03	48,92	182,92	16,67

Vara do Trabalho	Fase de Conhecimento			Fase de Execução	
	Julgados / Distribuídos (%)	Tx de Solução IGEST	Índice de Conciliação	Encerradas / Iniciadas (%)	Índice de Conciliação
Simões Filho Metropolitana - 02a Vara	106,64	112,36	34,26	110,71	13,93
Teixeira de Freitas Sul - 01a Vara	90,34	86,08	39,18	470,97	49,03
Teixeira de Freitas Sul - 02a Vara	188,38	232,83	25,71	337,27	30,91
Valença Sul - 01a Vara	116,45	120,63	33,45	405,71	26,67
Vitória da Conquista Centro-Sul - 01a Vara	145,85	157,93	28,98	213,84	19,58
Vitória da Conquista Centro-Sul - 02a Vara	111,67	120,92	32,52	137,93	19,77
<b>Total</b>	<b>106,44</b>	<b>114,13</b>	<b>25,97</b>	<b>217,31</b>	<b>26,85</b>

**Tabela 4 - Resíduo do Ano Anterior por Vara - 5ª Região - BA**

Saldo em: 31/12/2022

Vara do Trabalho	Conhecimento			Execução		
	Pendentes de Julgamento	Embargos de Declaração Pendentes	Total	Pendentes de Execução	Arquivo Provisório	Total
Alagoinhas Nordeste - 01a Vara	1.270	159	1.429	1.936	506	2.442
Alagoinhas Nordeste - 02a Vara	920	185	1.105	2.513	657	3.170
Barreiras Extremo Oeste - 01a Vara	996	123	1.119	2.099	791	2.890
Bom Jesus da Lapa Vale São-Franciscano - 01a Vara	478	22	500	1.340	373	1.713
Brumado Centro-Sul - 01a Vara	533	47	580	2.076	114	2.190
Camaçari Metropolitana - 01a Vara	1.158	221	1.379	1.353	188	1.541
Camaçari Metropolitana - 02a Vara	1.393	106	1.499	1.458	373	1.831
Camaçari Metropolitana - 03a Vara	1.069	189	1.258	2.012	396	2.408
Camaçari Metropolitana - 04a Vara	1.052	245	1.297	1.845	465	2.310
Candeias Metropolitana - 01a Vara	2.689	54	2.743	2.670	288	2.958
Candeias Metropolitana - 02a Vara	1.157	45	1.202	2.176	259	2.435
Conceição do Coité Nordeste - 01a Vara	913	126	1.039	2.544	472	3.016
Cruz das Almas Metropolitana - 01a Vara	382	25	407	1.117	284	1.401
Euclides da Cunha Nordeste - 01a Vara	389	5	394	738	731	1.469
Eunápolis Sul - 01a Vara	767	105	872	1.226	671	1.897

**Tabela 4 - Resíduo do Ano Anterior por Vara - 5ª Região - BA**

Vara do Trabalho	Conhecimento			Execução		
	Pendentes de Julgamento	Embargos de Declaração Pendentes	Total	Pendentes de Execução	Arquivo Provisório	Total
Feira de Santana Centro-Norte - 01a Vara	1.130	19	1.149	1.253	351	1.604
Feira de Santana Centro-Norte - 02a Vara	1.355	45	1.400	1.494	167	1.661
Feira de Santana Centro-Norte - 03a Vara	781	57	838	1.023	256	1.279
Feira de Santana Centro-Norte - 04a Vara	929	32	961	1.098	369	1.467
Feira de Santana Centro-Norte - 05a Vara	868	39	907	870	170	1.040
Feira de Santana Centro-Norte - 06a Vara	688	31	719	1.049	116	1.165
Guanambi Centro-Sul - 01a Vara	816	52	868	2.722	336	3.058
Ilhéus Sul - 01a Vara	343	32	375	2.402	182	2.584
Ilhéus Sul - 02a Vara	477	46	523	1.189	549	1.738
Ilhéus Sul - 03a Vara	97	23	120	1.182	453	1.635
Ipiaú Sul - 01a Vara	612	10	622	1.579	536	2.115
Irecê Centro-Norte - 01a Vara	1.017	131	1.148	1.720	415	2.135
Itaberaba Centro-Norte - 01a Vara	649	50	699	630	440	1.070
Itabuna Sul - 01a Vara	455	57	512	2.833	273	3.106
Itabuna Sul - 02a Vara	220	23	243	2.434	942	3.376
Itabuna Sul - 03a Vara	298	45	343	3.263	373	3.636
Itabuna Sul - 04a Vara	328	47	375	2.995	110	3.105

**Tabela 4 - Resíduo do Ano Anterior por Vara - 5ª Região - BA**

Vara do Trabalho	Conhecimento			Execução		
	Pendentes de Julgamento	Embargos de Declaração Pendentes	Total	Pendentes de Execução	Arquivo Provisório	Total
Itapetinga Centro-Sul - 01a Vara	2.507	41	2.548	3.684	170	3.854
Jacobina Centro-Norte - 01a Vara	572	27	599	1.377	152	1.529
Jequié Centro-Sul - 01a Vara	590	40	630	695	296	991
Juazeiro Vale São-Franciscano - 01a Vara	701	40	741	987	178	1.165
Juazeiro Vale São-Franciscano - 02a Vara	569	42	611	918	183	1.101
Paulo Afonso Vale São-Franciscano - 01a Vara	254	2	256	582	230	812
Porto Seguro Sul - 01a Vara	656	39	695	525	754	1.279
Salvador Metropolitana - 01a Vara	326	41	367	902	170	1.072
Salvador Metropolitana - 02a Vara	537	96	633	1.481	496	1.977
Salvador Metropolitana - 03a Vara	292	101	393	1.089	315	1.404
Salvador Metropolitana - 04a Vara	426	172	598	914	628	1.542
Salvador Metropolitana - 05a Vara	747	66	813	1.100	305	1.405
Salvador Metropolitana - 06a Vara	537	88	625	1.501	277	1.778
Salvador Metropolitana - 07a Vara	385	39	424	1.300	236	1.536
Salvador Metropolitana - 08a Vara	452	53	505	1.115	284	1.399
Salvador Metropolitana - 09a Vara	499	89	588	1.018	205	1.223
Salvador Metropolitana - 10a Vara	618	74	692	1.080	319	1.399

**Tabela 4 - Resíduo do Ano Anterior por Vara - 5ª Região - BA**

Vara do Trabalho	Conhecimento			Execução		
	Pendentes de Julgamento	Embargos de Declaração Pendentes	Total	Pendentes de Execução	Arquivo Provisório	Total
Salvador Metropolitana - 11a Vara	493	57	550	900	325	1.225
Salvador Metropolitana - 12a Vara	801	71	872	1.016	283	1.299
Salvador Metropolitana - 13a Vara	390	64	454	1.140	293	1.433
Salvador Metropolitana - 14a Vara	357	39	396	1.423	191	1.614
Salvador Metropolitana - 15a Vara	521	138	659	1.528	425	1.953
Salvador Metropolitana - 16a Vara	546	57	603	1.143	18	1.161
Salvador Metropolitana - 17a Vara	632	43	675	1.031	319	1.350
Salvador Metropolitana - 18a Vara	446	35	481	861	502	1.363
Salvador Metropolitana - 19a Vara	606	55	661	863	316	1.179
Salvador Metropolitana - 20a Vara	505	110	615	2.107	282	2.389
Salvador Metropolitana - 21a Vara	986	24	1.010	704	238	942
Salvador Metropolitana - 22a Vara	790	87	877	1.170	416	1.586
Salvador Metropolitana - 23a Vara	423	56	479	1.054	313	1.367
Salvador Metropolitana - 24a Vara	438	46	484	1.349	317	1.666
Salvador Metropolitana - 25a Vara	755	71	826	1.307	192	1.499
Salvador Metropolitana - 26a Vara	499	38	537	922	185	1.107
Salvador Metropolitana - 27a Vara	772	42	814	983	380	1.363

**Tabela 4 - Resíduo do Ano Anterior por Vara - 5ª Região - BA**

Vara do Trabalho	Conhecimento			Execução		
	Pendentes de Julgamento	Embargos de Declaração Pendentes	Total	Pendentes de Execução	Arquivo Provisório	Total
Salvador Metropolitana - 28a Vara	750	61	811	1.016	181	1.197
Salvador Metropolitana - 29a Vara	610	95	705	942	346	1.288
Salvador Metropolitana - 30a Vara	937	58	995	1.170	365	1.535
Salvador Metropolitana - 31a Vara	950	51	1.001	1.145	518	1.663
Salvador Metropolitana - 32a Vara	487	110	597	1.174	499	1.673
Salvador Metropolitana - 33a Vara	667	113	780	1.432	373	1.805
Salvador Metropolitana - 34a Vara	975	122	1.097	1.371	310	1.681
Salvador Metropolitana - 35a Vara	920	109	1.029	1.335	558	1.893
Salvador Metropolitana - 36a Vara	798	78	876	1.422	344	1.766
Salvador Metropolitana - 37a Vara	417	40	457	1.213	457	1.670
Salvador Metropolitana - 38a Vara	551	45	596	1.013	387	1.400
Salvador Metropolitana - 39a Vara	639	218	857	1.339	460	1.799
Santo Amaro Metropolitana - 01a Vara	864	129	993	2.041	1.182	3.223
Santo Antônio de Jesus Metropolitana - 01a Vara	427	50	477	984	175	1.159
Senhor do Bonfim Centro-Norte - 01a Vara	455	16	471	791	197	988
Simões Filho Metropolitana - 01a Vara	414	13	427	835	271	1.106
Simões Filho Metropolitana - 02a Vara	467	18	485	595	178	773

**Tabela 4 - Resíduo do Ano Anterior por Vara - 5ª Região - BA**

Vara do Trabalho	Conhecimento			Execução		
	Pendentes de Julgamento	Embargos de Declaração Pendentes	Total	Pendentes de Execução	Arquivo Provisório	Total
Teixeira de Freitas Sul - 01a Vara	362	70	432	1.316	564	1.880
Teixeira de Freitas Sul - 02a Vara	1.149	44	1.193	1.179	626	1.805
Valença Sul - 01a Vara	733	28	761	1.365	401	1.766
Vitória da Conquista Centro-Sul - 01a Vara	1.134	29	1.163	1.129	1.206	2.335
Vitória da Conquista Centro-Sul - 02a Vara	697	25	722	1.362	715	2.077
<b>Total</b>	<b>62.260</b>	<b>6.001</b>	<b>68.261</b>	<b>122.777</b>	<b>33.112</b>	<b>155.889</b>



**Tabela 5 - Resíduo do Ano por Vara - 5ª Região - BA**

Saldo em: 31/12/23

Município-Vara	Conhecimento			Execução		
	Pendentes de Julgamento	Embargos de declaração pendentes	Total	Pendentes de Execução	Arquivo Provisório	Total
Alagoinhas Nordeste - 01a Vara	1.036	144	1.180	2.226	423	2.649
Alagoinhas Nordeste - 02a Vara	737	76	813	3.179	674	3.853
Barreiras Extremo Oeste - 01a Vara	917	82	999	2.343	382	2.725
Bom Jesus da Lapa Vale São-Franciscano - 01a Vara	286	21	307	1.840	439	2.279
Brumado Centro-Sul - 01a Vara	479	26	505	2.217	203	2.420
Camaçari Metropolitana - 01a Vara	857	448	1.305	1.704	322	2.026
Camaçari Metropolitana - 02a Vara	1.091	179	1.270	1.711	427	2.138
Camaçari Metropolitana - 03a Vara	697	263	960	2.340	483	2.823
Camaçari Metropolitana - 04a Vara	792	271	1.063	2.438	739	3.177
Candeias Metropolitana - 01a Vara	1.971	84	2.055	2.840	150	2.990
Candeias Metropolitana - 02a Vara	640	19	659	2.697	285	2.982
Conceição do Coité Nordeste - 01a Vara	1.141	44	1.185	2.684	286	2.970
Cruz das Almas Metropolitana - 01a Vara	253	7	260	1.488	294	1.782
Euclides da Cunha Nordeste - 01a Vara	209	57	266	1.173	545	1.718
Eunápolis Sul - 01a Vara	717	33	750	1.755	687	2.442

**Tabela 5 - Resíduo do Ano por Vara - 5ª Região - BA**

Município-Vara	Conhecimento			Execução		
	Pendentes de Julgamento	Embargos de declaração pendentes	Total	Pendentes de Execução	Arquivo Provisório	Total
Feira de Santana Centro-Norte - 01a Vara	1.009	69	1.078	1.553	435	1.988
Feira de Santana Centro-Norte - 02a Vara	1.275	125	1.400	1.702	168	1.870
Feira de Santana Centro-Norte - 03a Vara	628	57	685	1.288	216	1.504
Feira de Santana Centro-Norte - 04a Vara	675	64	739	1.435	304	1.739
Feira de Santana Centro-Norte - 05a Vara	604	85	689	1.087	186	1.273
Feira de Santana Centro-Norte - 06a Vara	687	79	766	1.288	129	1.417
Guanambi Centro-Sul - 01a Vara	782	112	894	2.992	353	3.345
Ilhéus Sul - 01a Vara	310	43	353	2.278	153	2.431
Ilhéus Sul - 02a Vara	420	35	455	1.747	584	2.331
Ilhéus Sul - 03a Vara	73	21	94	1.526	167	1.693
Ipiaú Sul - 01a Vara	381	49	430	1.863	371	2.234
Irecê Centro-Norte - 01a Vara	749	97	846	2.117	570	2.687
Itaberaba Centro-Norte - 01a Vara	621	52	673	1.214	363	1.577
Itabuna Sul - 01a Vara	302	89	391	2.942	273	3.215
Itabuna Sul - 02a Vara	177	30	207	3.203	1.478	4.681
Itabuna Sul - 03a Vara	275	43	318	3.660	343	4.003
Itabuna Sul - 04a Vara	276	44	320	2.998	148	3.146

**Tabela 5 - Resíduo do Ano por Vara - 5ª Região - BA**

Município-Vara	Conhecimento			Execução		
	Pendentes de Julgamento	Embargos de declaração pendentes	Total	Pendentes de Execução	Arquivo Provisório	Total
Itapetinga Centro-Sul - 01a Vara	1.456	82	1.538	4.026	176	4.202
Jacobina Centro-Norte - 01a Vara	377	11	388	1.564	257	1.821
Jequié Centro-Sul - 01a Vara	682	49	731	925	265	1.190
Juazeiro Vale São-Franciscano - 01a Vara	423	54	477	1.382	401	1.783
Juazeiro Vale São-Franciscano - 02a Vara	471	43	514	1.077	167	1.244
Paulo Afonso Vale São-Franciscano - 01a Vara	288	45	333	787	229	1.016
Porto Seguro Sul - 01a Vara	890	46	936	1.301	660	1.961
Salvador Metropolitana - 01a Vara	275	88	363	1.000	183	1.183
Salvador Metropolitana - 02a Vara	474	128	602	1.809	343	2.152
Salvador Metropolitana - 03a Vara	287	89	376	1.267	222	1.489
Salvador Metropolitana - 04a Vara	364	185	549	1.604	642	2.246
Salvador Metropolitana - 05a Vara	654	108	762	1.449	367	1.816
Salvador Metropolitana - 06a Vara	408	49	457	1.457	131	1.588
Salvador Metropolitana - 07a Vara	351	44	395	1.383	241	1.624
Salvador Metropolitana - 08a Vara	394	52	446	1.428	227	1.655
Salvador Metropolitana - 09a Vara	484	112	596	1.264	201	1.465
Salvador Metropolitana - 10a Vara	498	64	562	1.301	242	1.543

**Tabela 5 - Resíduo do Ano por Vara - 5ª Região - BA**

Município-Vara	Conhecimento			Execução		
	Pendentes de Julgamento	Embargos de declaração pendentes	Total	Pendentes de Execução	Arquivo Provisório	Total
Salvador Metropolitana - 11a Vara	454	109	563	1.241	330	1.571
Salvador Metropolitana - 12a Vara	653	131	784	1.205	274	1.479
Salvador Metropolitana - 13a Vara	375	50	425	1.406	287	1.693
Salvador Metropolitana - 14a Vara	391	73	464	1.576	212	1.788
Salvador Metropolitana - 15a Vara	436	95	531	1.906	410	2.316
Salvador Metropolitana - 16a Vara	503	49	552	1.115	112	1.227
Salvador Metropolitana - 17a Vara	534	110	644	1.307	324	1.631
Salvador Metropolitana - 18a Vara	413	58	471	1.371	513	1.884
Salvador Metropolitana - 19a Vara	479	44	523	1.074	298	1.372
Salvador Metropolitana - 20a Vara	428	139	567	2.254	385	2.639
Salvador Metropolitana - 21a Vara	852	68	920	937	243	1.180
Salvador Metropolitana - 22a Vara	598	103	701	1.459	297	1.756
Salvador Metropolitana - 23a Vara	405	32	437	1.289	317	1.606
Salvador Metropolitana - 24a Vara	305	70	375	1.481	255	1.736
Salvador Metropolitana - 25a Vara	616	73	689	1.444	268	1.712
Salvador Metropolitana - 26a Vara	466	71	537	1.254	146	1.400
Salvador Metropolitana - 27a Vara	706	92	798	1.392	402	1.794

**Tabela 5 - Resíduo do Ano por Vara - 5ª Região - BA**

Município-Vara	Conhecimento			Execução		
	Pendentes de Julgamento	Embargos de declaração pendentes	Total	Pendentes de Execução	Arquivo Provisório	Total
Salvador Metropolitana - 28a Vara	699	125	824	1.319	218	1.537
Salvador Metropolitana - 29a Vara	481	121	602	1.266	289	1.555
Salvador Metropolitana - 30a Vara	809	89	898	1.326	308	1.634
Salvador Metropolitana - 31a Vara	758	119	877	1.561	583	2.144
Salvador Metropolitana - 32a Vara	495	147	642	1.829	578	2.407
Salvador Metropolitana - 33a Vara	508	102	610	1.737	367	2.104
Salvador Metropolitana - 34a Vara	720	155	875	1.717	361	2.078
Salvador Metropolitana - 35a Vara	713	118	831	2.032	595	2.627
Salvador Metropolitana - 36a Vara	645	152	797	1.585	266	1.851
Salvador Metropolitana - 37a Vara	361	56	417	1.705	431	2.136
Salvador Metropolitana - 38a Vara	495	34	529	1.326	330	1.656
Salvador Metropolitana - 39a Vara	439	79	518	1.473	287	1.760
Santo Amaro Metropolitana - 01a Vara	677	228	905	2.861	939	3.800
Santo Antônio de Jesus Metropolitana - 01a Vara	508	135	643	1.261	158	1.419
Senhor do Bonfim Centro-Norte - 01a Vara	367	112	479	979	268	1.247
Simões Filho Metropolitana - 01a Vara	329	19	348	1.015	321	1.336
Simões Filho Metropolitana - 02a Vara	370	31	401	788	159	947

**Tabela 5 - Resíduo do Ano por Vara - 5ª Região - BA**

Município-Vara	Conhecimento			Execução		
	Pendentes de Julgamento	Embargos de declaração pendentes	Total	Pendentes de Execução	Arquivo Provisório	Total
Teixeira de Freitas Sul - 01a Vara	481	43	524	1.817	429	2.246
Teixeira de Freitas Sul - 02a Vara	506	72	578	1.527	443	1.970
Valença Sul - 01a Vara	605	24	629	1.657	414	2.071
Vitória da Conquista Centro-Sul - 01a Vara	559	21	580	2.044	381	2.425
Vitória da Conquista Centro-Sul - 02a Vara	451	66	517	2.069	848	2.917
<b>Total</b>	<b>50.433</b>	<b>7.512</b>	<b>57.945</b>	<b>151.157</b>	<b>31.580</b>	<b>182.737</b>

**Tabela 6. Arrecadações por Vara e Foro Trabalhistas - 2023**

Descrição da Vara/Foro	Custas Processuais e Emolumentos	Contribuições Previdenciárias	Imposto de Renda	Subtotal	Valores Pagos Decorrentes de Multas	Total
Alagoíhas Nordeste - 01a Vara	1.061.947,5	4.298.683,76	1.133.674,74	6.494.306		6.494.306
Alagoíhas Nordeste - 02a Vara	838.737,3	5.187.506,19	1.352.715,04	7.378.958,53		7.378.958,53
Barreiras Extremo Oeste - 01a Vara	272.603,55	1.623.243,58	245.639,94	2.141.487,07		2.141.487,07
Bom Jesus da Lapa Vale São-Francisc	353.735,78	1.121.336,32	331.490,98	1.806.563,08		1.806.563,08
Brumado Centro-Sul - 01a Vara	473.845,77	2.960.711,26	395.960,12	3.830.517,15		3.830.517,15
Camaçari Metropolitana - 01a Vara	741.849,06	2.369.564,01	833.910,35	3.945.323,42		3.945.323,42
Camaçari Metropolitana - 02a Vara	402.934,15	1.216.757,7	86.709,12	1.706.400,97		1.706.400,97
Camaçari Metropolitana - 03a Vara	452.098,75	1.678.013,49	152.943,92	2.283.056,16		2.283.056,16
Camaçari Metropolitana - 04a Vara	614.081,54	2.332.556,53	467.266,64	3.413.904,71		3.413.904,71
Candeias Metropolitana - 01a Vara	122.860,66	723.502,33	218.208	1.064.570,99		1.064.570,99
Candeias Metropolitana - 02a Vara	560.107,42	2.064.811	481.419,89	3.106.338,31		3.106.338,31
Conceição do Coité Nordeste - 01a Var	325.803,32	1.469.837,81	210.215,51	2.005.856,64		2.005.856,64
Cruz das Almas Metropolitana - 01a Va	406.465,75	1.673.414,64	61.161,25	2.141.041,64		2.141.041,64
Euclides da Cunha Nordeste - 01a Vara	157.221,72	980.292,97	163.409,62	1.300.924,31		1.300.924,31
Eunápolis Sul - 01a Vara	416.288,02	2.098.839,38	213.656,62	2.728.784,02		2.728.784,02
Feira de Santana Centro-Norte - 01a V	180.782,11	979.446,28	13.814,35	1.174.042,74	4.158,58	1.178.201,32
<b>Soma:</b>	<b>41.879.461,66</b>	<b>225.569.082,51</b>	<b>54.931.898,36</b>	<b>322.380.442,53</b>	<b>411.314,41</b>	<b>322.791.756,94</b>

**Tabela 6. Arrecadações por Vara e Foro Trabalhistas - 2023**

Descrição da Vara/Foro	Custas Processuais e Emolumentos	Contribuições Previdenciárias	Imposto de Renda	Subtotal	Valores Pagos Decorrentes de Multas	Total
Feira de Santana Centro-Norte - 02a Vara	197.074,04	943.095,62	29.076,24	1.169.245,9		1.169.245,9
Feira de Santana Centro-Norte - 03a Vara	277.792,11	1.066.362,53	250.853,15	1.595.007,79		1.595.007,79
Feira de Santana Centro-Norte - 04a Vara	249.333,72	690.430,94	213.550,75	1.153.315,41		1.153.315,41
Feira de Santana Centro-Norte - 05a Vara	360.086,38	870.191,96	9.086,73	1.239.365,07		1.239.365,07
Feira de Santana Centro-Norte - 06a Vara	289.411,7	3.445.221,38	319.818,03	4.054.451,11		4.054.451,11
Guanambi Centro-Sul - 01a Vara	538.494,18	3.005.530,55	228.583,43	3.772.608,16		3.772.608,16
Ilhéus Sul - 01a Vara	247.803,06	1.873.696,7	117.792,53	2.239.292,29	1.875,52	2.241.167,81
Ilhéus Sul - 02a Vara	236.450,17	2.065.904,95	155.111,61	2.457.466,73		2.457.466,73
Ilhéus Sul - 03a Vara	145.210,94	1.705.272,13	76.436,54	1.926.919,61		1.926.919,61
Ipiaú Sul - 01a Vara	258.771,86	800.317,94	40.649,78	1.099.739,58		1.099.739,58
Irecê Centro-Norte - 01a Vara	301.093,5	2.039.205,77	101.003,6	2.441.302,87		2.441.302,87
Itaberaba Centro-Norte - 01a Vara	162.230,74	980.663,4	130.161,19	1.273.055,33		1.273.055,33
Itabuna Sul - 01a Vara	172.614,12	1.268.642,77	228.228,05	1.669.484,94		1.669.484,94
Itabuna Sul - 02a Vara	547.418,36	2.136.825,97	503.599,43	3.187.843,76		3.187.843,76
Itabuna Sul - 03a Vara	291.630,19	1.898.812,34	129.339,52	2.319.782,05		2.319.782,05
Itabuna Sul - 04a Vara	204.272,18	1.727.023,2	465.513,83	2.396.809,21		2.396.809,21
Itapetinga Centro-Sul - 01a Vara	175.045,23	1.781.422,98	136.837,09	2.093.305,3	239,46	2.093.544,76
<b>Soma:</b>	<b>41.879.461,66</b>	<b>225.569.082,51</b>	<b>54.931.898,36</b>	<b>322.380.442,53</b>	<b>411.314,41</b>	<b>322.791.756,94</b>



**Tabela 6. Arrecadações por Vara e Foro Trabalhistas - 2023**

Descrição da Vara/Foro	Custas Processuais e Emolumentos	Contribuições Previdenciárias	Imposto de Renda	Subtotal	Valores Pagos Decorrentes de Multas	Total
Jacobina Centro-Norte - 01a Vara	184.154,83	1.640.359	359.273,19	2.183.787,02		2.183.787,02
Jequié Centro-Sul - 01a Vara	308.055,8	2.670.604,32	531.752,71	3.510.412,83		3.510.412,83
Juazeiro Vale São-Franciscano - 01a V	314.657,05	1.655.653,14	212.992,24	2.183.302,43		2.183.302,43
Juazeiro Vale São-Franciscano - 02a V	523.712,63	2.933.526,14	695.915,57	4.153.154,34	401.777,39	4.554.931,73
Paulo Afonso Vale São-Franciscano - C	161.098,63	1.021.395	260.086,29	1.442.579,92		1.442.579,92
Porto Seguro Sul - 01a Vara	349.451,36	717.887,55	23.342,68	1.090.681,59		1.090.681,59
Salvador Metropolitana - 01a Vara	727.467,46	3.054.943,59	634.575,59	4.416.986,64		4.416.986,64
Salvador Metropolitana - 02a Vara	486.099,42	2.059.457,42	370.082,31	2.915.639,15		2.915.639,15
Salvador Metropolitana - 03a Vara	674.253,34	3.290.504,12	1.290.471,96	5.255.229,42		5.255.229,42
Salvador Metropolitana - 04a Vara	1.008.547,98	3.272.080,06	691.253,59	4.971.881,63		4.971.881,63
Salvador Metropolitana - 05a Vara	317.377,79	1.577.624,14	459.310,94	2.354.312,87		2.354.312,87
Salvador Metropolitana - 06a Vara	1.097.500,4	5.481.884,51	1.658.489,35	8.237.874,26		8.237.874,26
Salvador Metropolitana - 07a Vara	726.073,84	4.007.324,82	803.558,02	5.536.956,68		5.536.956,68
Salvador Metropolitana - 08a Vara	463.231,7	2.499.112,04	303.545,6	3.265.889,34		3.265.889,34
Salvador Metropolitana - 09a Vara	614.931,87	4.017.886,91	1.175.472,9	5.808.291,68		5.808.291,68
Salvador Metropolitana - 10a Vara	673.522,05	2.779.852,64	599.289,73	4.052.664,42	36,1	4.052.700,52
Salvador Metropolitana - 11a Vara	891.694,52	2.581.287,15	442.349,49	3.915.331,16		3.915.331,16
<b>Soma:</b>	<b>41.879.461,66</b>	<b>225.569.082,51</b>	<b>54.931.898,36</b>	<b>322.380.442,53</b>	<b>411.314,41</b>	<b>322.791.756,94</b>

### Tabela 6. Arrecadações por Vara e Foro Trabalhistas - 2023

Descrição da Vara/Foro	Custas Processuais e Emolumentos	Contribuições Previdenciárias	Imposto de Renda	Subtotal	Valores Pagos Decorrentes de Multas	Total
Salvador Metropolitana - 12a Vara	326.764,75	1.937.031,94	473.880,01	2.737.676,7		2.737.676,7
Salvador Metropolitana - 13a Vara	323.905,62	1.875.399,78	405.954,79	2.605.260,19		2.605.260,19
Salvador Metropolitana - 14a Vara	646.756,94	2.331.312,99	532.168,23	3.510.238,16		3.510.238,16
Salvador Metropolitana - 15a Vara	431.534,1	4.445.915,93	493.814,34	5.371.264,37		5.371.264,37
Salvador Metropolitana - 16a Vara	523.819,03	4.257.441,33	313.419,98	5.094.680,34		5.094.680,34
Salvador Metropolitana - 17a Vara	681.252,13	1.984.509,63	499.204,46	3.164.966,22		3.164.966,22
Salvador Metropolitana - 18a Vara	528.636,33	3.220.776,41	1.336.397,85	5.085.810,59		5.085.810,59
Salvador Metropolitana - 19a Vara	1.138.444,54	9.059.725,98	984.039,92	11.182.210,44		11.182.210,44
Salvador Metropolitana - 20a Vara	441.919,98	2.730.624,72	565.185,16	3.737.729,86		3.737.729,86
Salvador Metropolitana - 21a Vara	741.910,08	3.289.616,74	790.501,67	4.822.028,49		4.822.028,49
Salvador Metropolitana - 22a Vara	712.025,08	5.808.555,41	1.597.888,03	8.118.468,52		8.118.468,52
Salvador Metropolitana - 23a Vara	661.015,74	3.802.483,9	1.208.952,25	5.672.451,89	2.659,11	5.675.111
Salvador Metropolitana - 24a Vara	1.023.702,95	5.816.070,34	1.873.240,69	8.713.013,98		8.713.013,98
Salvador Metropolitana - 25a Vara	789.521,23	5.235.213,07	1.888.165,28	7.912.899,58		7.912.899,58
Salvador Metropolitana - 26a Vara	627.527,16	2.375.973,95	273.831,43	3.277.332,54	83,86	3.277.416,4
Salvador Metropolitana - 27a Vara	161.942,27	725.603,8	102.650,91	990.196,98		990.196,98
Salvador Metropolitana - 28a Vara	572.514,35	3.356.842,99	768.214,84	4.697.572,18		4.697.572,18
<b>Soma:</b>	<b>41.879.461,66</b>	<b>225.569.082,51</b>	<b>54.931.898,36</b>	<b>322.380.442,53</b>	<b>411.314,41</b>	<b>322.791.756,94</b>

**Tabela 6. Arrecadações por Vara e Foro Trabalhistas - 2023**

Descrição da Vara/Foro	Custas Processuais e Emolumentos	Contribuições Previdenciárias	Imposto de Renda	Subtotal	Valores Pagos Decorrentes de Multas	Total
Salvador Metropolitana - 29a Vara	765.579,77	2.568.426,52	497.323,7	3.831.329,99		3.831.329,99
Salvador Metropolitana - 30a Vara	676.292,5	5.262.143,75	2.038.541,94	7.976.978,19		7.976.978,19
Salvador Metropolitana - 31a Vara	417.261,43	2.894.929,94	425.264,04	3.737.455,41		3.737.455,41
Salvador Metropolitana - 32a Vara	561.734,85	4.109.512,17	3.037.435,7	7.708.682,72	124,8	7.708.807,52
Salvador Metropolitana - 33a Vara	699.707,89	2.399.389,11	686.768,74	3.785.865,74		3.785.865,74
Salvador Metropolitana - 34a Vara	682.744,35	6.308.495,44	6.012.996,38	13.004.236,17		13.004.236,17
Salvador Metropolitana - 35a Vara	182.288,54	904.987,88	83.506,48	1.170.782,9	18,73	1.170.801,63
Salvador Metropolitana - 36a Vara	431.151,76	989.434,29	1.250.380,38	2.670.966,43		2.670.966,43
Salvador Metropolitana - 37a Vara	622.266,88	4.720.510,97	1.205.388,81	6.548.166,66		6.548.166,66
Salvador Metropolitana - 38a Vara	503.232,6	3.415.419,52	1.025.261,58	4.943.913,7		4.943.913,7
Salvador Metropolitana - 39a Vara	809.670,44	3.036.751,73	857.985,14	4.704.407,31		4.704.407,31
Santo Amaro Metropolitana - 01a Vara	483.396,4	2.766.775,35	1.207.320,59	4.457.492,34		4.457.492,34
Santo Antônio de Jesus Metropolitana -	463.901,29	3.496.770,09	718.121,31	4.678.792,69		4.678.792,69
Senhor do Bonfim Centro-Norte - 01a V	377.706,29	862.131,83	119.547,69	1.359.385,81		1.359.385,81
Simões Filho Metropolitana - 01a Vara	514.199,9	666.158,1	21.127,47	1.201.485,47		1.201.485,47
Simões Filho Metropolitana - 02a Vara	340.761,74	1.580.208,03	476.803,16	2.397.772,93		2.397.772,93
Teixeira de Freitas Sul - 01a Vara	478.863,06	4.141.871,23	617.646,66	5.238.380,95		5.238.380,95
<b>Soma:</b>	<b>41.879.461,66</b>	<b>225.569.082,51</b>	<b>54.931.898,36</b>	<b>322.380.442,53</b>	<b>411.314,41</b>	<b>322.791.756,94</b>

**Tabela 6. Arrecadações por Vara e Foro Trabalhistas - 2023**

<b>Descrição da Vara/Foro</b>	<b>Custas Processuais e Emolumentos</b>	<b>Contribuições Previdenciárias</b>	<b>Imposto de Renda</b>	<b>Subtotal</b>	<b>Valores Pagos Decorrentes de Multas</b>	<b>Total</b>
Teixeira de Freitas Sul - 02a Vara	329.331,2	1.418.469,76	118.328,39	1.866.129,35		1.866.129,35
Valença Sul - 01a Vara	92.995,84	1.187.511,92	14.086,51	1.294.594,27		1.294.594,27
Vitória da Conquista Centro-Sul - 01a V	251.695,12	1.921.814,06	131.788,49	2.305.297,67		2.305.297,67
Vitória da Conquista Centro-Sul - 02a V	303.561,98	2.325.750,98	269.165,61	2.898.478,57	340,86	2.898.819,43
<b>Soma:</b>	<b>41.879.461,66</b>	<b>225.569.082,51</b>	<b>54.931.898,36</b>	<b>322.380.442,53</b>	<b>411.314,41</b>	<b>322.791.756,94</b>

## Tabela 7. Valores Pagos aos Reclamantes (R\$) por Vara Trabalhista

Ano de Referência: 2023

Descrição da Vara/Foro	Acordos	Execução	Pagamento Espontâneo	Total em Pagamentos
Alagoinhas Nordeste - 01a Vara	5.860.906,54	36.200.513,15	335.249,01	42.396.668,7
Alagoinhas Nordeste - 02a Vara	15.966.409,73	20.984.026,03	70.118,94	37.020.554,7
Barreiras Extremo Oeste - 01a Vara	12.746.126,48	4.159.442,93	1.439.382,22	18.344.951,63
Bom Jesus da Lapa Vale São-Franciscano - 01a Vara	3.384.112,38	8.693.701,07	1.855.357,04	13.933.170,49
Brumado Centro-Sul - 01a Vara	10.501.132,04	12.118.690,33	747.525,21	23.367.347,58
Camaçari Metropolitana - 01a Vara	7.595.354,57	12.397.426,04	3.185.443,6	23.178.224,21
Camaçari Metropolitana - 02a Vara	11.908.439,31	6.792.769,15	1.728.168,84	20.429.377,3
Camaçari Metropolitana - 03a Vara	2.740.133,25	2.626.928,24	1.163.087,73	6.530.149,22
Camaçari Metropolitana - 04a Vara	7.546.954,51	14.380.307,78	363.313,3	22.290.575,59
Candeias Metropolitana - 01a Vara	3.573.148,93	6.943.062,36	241.460,8	10.757.672,09
Candeias Metropolitana - 02a Vara	3.243.826,21	10.324.857,45	220.495,24	13.789.178,9
Conceição do Coité Nordeste - 01a Vara	8.403.989,62	6.387.865,26	37.101,38	14.828.956,26
Cruz das Almas Metropolitana - 01a Vara	4.994.194,03	11.653.339,93	215.301,47	16.862.835,43
Euclides da Cunha Nordeste - 01a Vara	2.058.778,82	9.900.880,9	1.132.380,9	13.092.040,62
Eunápolis Sul - 01a Vara	16.702.668,35	13.914.369,44	563.480,35	31.180.518,14
Feira de Santana Centro-Norte - 01a Vara	7.323.616,93	6.101.451,05	1.537.474,32	14.962.542,3
<b>Soma:</b>	<b>832.081.039,83</b>	<b>1.255.831.995,56</b>	<b>241.171.633,63</b>	<b>2.329.084.669,02</b>

**Tabela 7. Valores Pagos aos Reclamantes (R\$) por Vara Trabalhista**

Descrição da Vara/Foro	Acordos	Execução	Pagamento Espontâneo	Total em Pagamentos
Feira de Santana Centro-Norte - 02a Vara	5.993.042,43	7.118.541,28	52.434,76	13.164.018,47
Feira de Santana Centro-Norte - 03a Vara	5.100.825,23	7.722.657,44	196.408,89	13.019.891,56
Feira de Santana Centro-Norte - 04a Vara	5.532.821,6	3.080.359,07	2.620.112,7	11.233.293,37
Feira de Santana Centro-Norte - 05a Vara	7.407.671,04	9.032.094,66	3.001.557,55	19.441.323,25
Feira de Santana Centro-Norte - 06a Vara	4.972.811,48	8.130.040,39	457.716,17	13.560.568,04
Guanambi Centro-Sul - 01a Vara	10.912.967,83	18.030.917,66	8.970,41	28.952.855,9
Ilhéus Sul - 01a Vara	4.489.688,43	18.041.826,82	567.314,86	23.098.830,11
Ilhéus Sul - 02a Vara	5.270.569,15	16.023.098,31	2.534.512,27	23.828.179,73
Ilhéus Sul - 03a Vara	2.048.284,16	14.273.110,79	976.136,71	17.297.531,66
Ipiaú Sul - 01a Vara	7.026.598,08	4.108.770,09	1.651.809,28	12.787.177,45
Irecê Centro-Norte - 01a Vara	7.677.910,93	12.024.324,79	298.362,48	20.000.598,2
Itaberaba Centro-Norte - 01a Vara	6.691.303,38	5.217.956,51	124.298,63	12.033.558,52
Itabuna Sul - 01a Vara	7.615.876,55	11.677.609,07	493.370,47	19.786.856,09
Itabuna Sul - 02a Vara	5.531.773,25	19.021.376,11	323.382,69	24.876.532,05
Itabuna Sul - 03a Vara	7.387.507,55	11.575.362,13	882.194,17	19.845.063,85
Itabuna Sul - 04a Vara	5.240.630,11	8.146.254,97	5.294.197,8	18.681.082,88
Itapetinga Centro-Sul - 01a Vara	5.316.876,73	10.297.364,73	1.386.160,63	17.000.402,09
Jacobina Centro-Norte - 01a Vara	5.479.627,84	17.473.098,25	404.816,98	23.357.543,07
<b>Soma:</b>	<b>832.081.039,83</b>	<b>1.255.831.995,56</b>	<b>241.171.633,63</b>	<b>2.329.084.669,02</b>

**Tabela 7. Valores Pagos aos Reclamantes (R\$) por Vara Trabalhista**

Descrição da Vara/Foro	Acordos	Execução	Pagamento Espontâneo	Total em Pagamentos
Jequié Centro-Sul - 01a Vara	7.030.124,16	12.287.026,23	2.184.343,27	21.501.493,66
Juazeiro Vale São-Franciscano - 01a Vara	6.951.584,52	11.539.123,72	108.687,75	18.599.395,99
Juazeiro Vale São-Franciscano - 02a Vara	5.900.182,49	17.141.855,23	2.430.901,65	25.472.939,37
Paulo Afonso Vale São-Franciscano - 01a Vara	2.024.413,17	4.728.199,6	1.050.879,28	7.803.492,05
Porto Seguro Sul - 01a Vara	10.797.588,92	2.295.152,08	1.112.185,84	14.204.926,84
Salvador Metropolitana - 01a Vara	8.791.469,37	31.983.346,22	1.724.809,59	42.499.625,18
Salvador Metropolitana - 02a Vara	6.322.325,33	19.113.611,09	11.904.072,78	37.340.009,2
Salvador Metropolitana - 03a Vara	5.724.446,12	3.489.895,05	8.854,53	9.223.195,7
Salvador Metropolitana - 04a Vara	11.005.894,96	20.885.341,32	1.469.910,34	33.361.146,62
Salvador Metropolitana - 05a Vara	6.848.949,08	1.981.250,86	1.149.863,32	9.980.063,26
Salvador Metropolitana - 06a Vara	7.652.848,94	17.325.621,34	17.488.577,34	42.467.047,62
Salvador Metropolitana - 07a Vara	8.930.905,12	22.714.995,54	470.357,73	32.116.258,39
Salvador Metropolitana - 08a Vara	6.349.757,55	8.668.931,8	749.143,03	15.767.832,38
Salvador Metropolitana - 09a Vara	6.488.366,35	17.259.608,23	4.748.629,32	28.496.603,9
Salvador Metropolitana - 10a Vara	17.697.814,79	5.737.928,22	9.451.980,12	32.887.723,13
Salvador Metropolitana - 11a Vara	7.617.999,23	14.913.735,93	249.619,88	22.781.355,04
Salvador Metropolitana - 12a Vara	5.645.247,1	13.923.148,42	1.782.328,85	21.350.724,37
Salvador Metropolitana - 13a Vara	6.964.876,48	19.245.048,5	115.149,88	26.325.074,86
<b>Soma:</b>	<b>832.081.039,83</b>	<b>1.255.831.995,56</b>	<b>241.171.633,63</b>	<b>2.329.084.669,02</b>

**Tabela 7. Valores Pagos aos Reclamantes (R\$) por Vara Trabalhista**

Descrição da Vara/Foro	Acordos	Execução	Pagamento Espontâneo	Total em Pagamentos
Salvador Metropolitana - 14a Vara	5.649.698,41	25.245.194,12	108.191,73	31.003.084,26
Salvador Metropolitana - 15a Vara	6.000.331,94	26.375.691,13	128.287,8	32.504.310,87
Salvador Metropolitana - 16a Vara	7.622.395,01	15.125.142,55	11.603.074,75	34.350.612,31
Salvador Metropolitana - 17a Vara	9.980.772,12	30.321.589,65	5.226.553,97	45.528.915,74
Salvador Metropolitana - 18a Vara	9.329.459,36	9.414.895,47	12.748.134,09	31.492.488,92
Salvador Metropolitana - 19a Vara	9.713.938,57	36.757.788,73	4.112.042,86	50.583.770,16
Salvador Metropolitana - 20a Vara	12.281.212,81	43.579.082,04	1.110.149,82	56.970.444,67
Salvador Metropolitana - 21a Vara	10.842.124,54	20.674.422,36	4.517.996,37	36.034.543,27
Salvador Metropolitana - 22a Vara	7.896.292,44	25.759.518,02	11.827.078,72	45.482.889,18
Salvador Metropolitana - 23a Vara	6.496.920,99	26.669.869,21	542.776,11	33.709.566,31
Salvador Metropolitana - 24a Vara	14.811.158,97	52.147.619,19	3.476.083,35	70.434.861,51
Salvador Metropolitana - 25a Vara	8.888.096,32	39.829.693,56	2.520.753,91	51.238.543,79
Salvador Metropolitana - 26a Vara	6.300.776,71	8.259.820,89	1.094.899,81	15.655.497,41
Salvador Metropolitana - 27a Vara	5.608.559,76	6.561.639,45	1.832.081,41	14.002.280,62
Salvador Metropolitana - 28a Vara	8.211.548,86	14.287.547,68	6.878.806,11	29.377.902,65
Salvador Metropolitana - 29a Vara	6.080.840,36	18.140.198,55	2.478.598,45	26.699.637,36
Salvador Metropolitana - 30a Vara	9.088.569,1	21.139.178,57	6.420.422,94	36.648.170,61
Salvador Metropolitana - 31a Vara	7.835.913,83	15.167.010,37	783.386,19	23.786.310,39
<b>Soma:</b>	<b>832.081.039,83</b>	<b>1.255.831.995,56</b>	<b>241.171.633,63</b>	<b>2.329.084.669,02</b>



**Tabela 7. Valores Pagos aos Reclamantes (R\$) por Vara Trabalhista**

Descrição da Vara/Foro	Acordos	Execução	Pagamento Espontâneo	Total em Pagamentos
Salvador Metropolitana - 32a Vara	8.907.225,05	5.215.091,94	24.020.416,39	38.142.733,38
Salvador Metropolitana - 33a Vara	9.375.524,03	13.340.447,99	1.288.113,89	24.004.085,91
Salvador Metropolitana - 34a Vara	153.236.093,06	24.648.467,83	6.688.086,73	184.572.647,62
Salvador Metropolitana - 35a Vara	7.244.811,4	2.556.127,94	1.207.625,72	11.008.565,06
Salvador Metropolitana - 36a Vara	8.032.366,74	5.809.317,93	2.272.524,9	16.114.209,57
Salvador Metropolitana - 37a Vara	8.131.347,73	242.303,11	14.730,21	8.388.381,05
Salvador Metropolitana - 38a Vara	5.242.129,3	17.058.673,33	828.918,17	23.129.720,8
Salvador Metropolitana - 39a Vara	15.658.019,52	16.368.116,55	2.243.551,49	34.269.687,56
Santo Amaro Metropolitana - 01a Vara	4.917.069,74	26.525.947,69	5.639.314,74	37.082.332,17
Santo Antônio de Jesus Metropolitana - 01a Vara	20.853.687,16	3.373.487,68	7.159.210,87	31.386.385,71
Senhor do Bonfim Centro-Norte - 01a Vara	8.800.369,9	2.408.186,21	1.197.137,82	12.405.693,93
Simões Filho Metropolitana - 01a Vara	6.242.572,18	3.998.067,43	969,29	10.241.608,9
Simões Filho Metropolitana - 02a Vara	7.131.249,49	6.113.784,14	4.958.496,06	18.203.529,69
Teixeira de Freitas Sul - 01a Vara	12.077.753,63	15.585.147,01	7.054.162,93	34.717.063,57
Teixeira de Freitas Sul - 02a Vara	12.848.947,75	7.158.623,95	1.885.197,67	21.892.769,37
Valença Sul - 01a Vara	3.598.074,01	8.403.854,55	122.290,65	12.124.219,21
Vitória da Conquista Centro-Sul - 01a Vara	7.433.038,58	15.128.277,86	2.304.384,99	24.865.701,43
Vitória da Conquista Centro-Sul - 02a Vara	6.720.779,31	16.633.957,32	567.790,42	23.922.527,05
<b>Soma:</b>	<b>832.081.039,83</b>	<b>1.255.831.995,56</b>	<b>241.171.633,63</b>	<b>2.329.084.669,02</b>

**Tabela 8 - Prazos Médios (em dias) a partir do Ajuizamento da Ação por Vara do Trabalho - 2.023**

Vara do Trabalho	A partir do Ajuizamento da Ação					
	Até a realização da primeira audiência		Até a prolação da sentença		Até a extinção do Cumprimento de Sentença e da Execução de Título Extrajudicial	
	Qtde	Prazo	Qtde	Prazo	Qtde	Prazo
Alagoíhas Nordeste - 01a Vara	1.078	327,12	1.073	587,59	761	2.110,61
Alagoíhas Nordeste - 02a Vara	890	221,56	1.020	441,51	849	1.903,92
Barreiras Extremo Oeste - 01a Vara	962	227,41	1.100	460,17	1.085	1.816,89
Bom Jesus da Lapa Vale São-Franciscano - 01a Vara	574	113,27	847	237,5	489	1.992,37
Brumado Centro-Sul - 01a Vara	631	115,91	998	258,84	524	1.322,19
Camaçari Metropolitana - 01a Vara	1.013	198,6	1.201	463,68	535	1.825,53
Camaçari Metropolitana - 02a Vara	1.062	360,87	1.210	566,74	651	1.559,21
Camaçari Metropolitana - 03a Vara	1.042	216,09	1.270	451,11	675	1.857,84
Camaçari Metropolitana - 04a Vara	930	233,34	1.162	455,83	410	1.684,64
Candeias Metropolitana - 01a Vara	1.253	452,21	1.430	609,07	656	2.196,78
Candeias Metropolitana - 02a Vara	846	211,08	1.205	427,99	478	1.742,64
Conceição do Coité Nordeste - 01a Vara	843	165,67	902	332,38	1.336	1.457,21
Cruz das Almas Metropolitana - 01a Vara	373	105,82	634	223,93	469	1.459,76
Euclides da Cunha Nordeste - 01a Vara	465	132,01	655	302,15	504	1.801,41
Eunápolis Sul - 01a Vara	915	239,95	911	379,75	708	1.588,08

Vara do Trabalho	A partir do Ajuizamento da Ação					
	Até a realização da primeira audiência		Até a prolação da sentença		Até a extinção do Cumprimento de Sentença e da Execução de Título Extrajudicial	
	Qtde	Prazo	Qtde	Prazo	Qtde	Prazo
Feira de Santana Centro-Norte - 01a Vara	1.068	293,82	1.128	458,8	703	1.624,02
Feira de Santana Centro-Norte - 02a Vara	1.175	254,35	1.072	590,28	639	1.659,68
Feira de Santana Centro-Norte - 03a Vara	982	155,85	1.153	292,84	572	1.518,62
Feira de Santana Centro-Norte - 04a Vara	1.084	155,99	1.231	344,34	677	1.562,54
Feira de Santana Centro-Norte - 05a Vara	1.141	129,38	1.248	349,2	417	1.381,14
Feira de Santana Centro-Norte - 06a Vara	761	143,18	1.003	312,13	472	1.273,41
Guanambi Centro-Sul - 01a Vara	764	131,32	881	387,53	934	1.566,46
Ilhéus Sul - 01a Vara	422	108,05	599	263,36	667	2.050,3
Ilhéus Sul - 02a Vara	534	206,97	608	388,03	491	1.689,73
Ilhéus Sul - 03a Vara	150	69,27	239	139,11	482	1.817,63
Ipiaú Sul - 01a Vara	737	138,84	973	285,99	781	1.315,71
Irecê Centro-Norte - 01a Vara	987	197,06	1.054	401,24	765	1.654,82
Itaberaba Centro-Norte - 01a Vara	773	148,95	1.065	243,43	482	1.195,27
Itabuna Sul - 01a Vara	454	102,23	646	368,14	679	1.719,82
Itabuna Sul - 02a Vara	411	68,26	538	205,03	855	1.543,29
Itabuna Sul - 03a Vara	459	58,05	531	270,93	538	1.770,34
Itabuna Sul - 04a Vara	452	69,05	530	316,21	964	1.624,92
Itapetinga Centro-Sul - 01a Vara	1.073	362,59	2.392	508,86	1.819	1.642,25

Vara do Trabalho	A partir do Ajuizamento da Ação					
	Até a realização da primeira audiência		Até a prolação da sentença		Até a extinção do Cumprimento de Sentença e da Execução de Título Extrajudicial	
	Qtde	Prazo	Qtde	Prazo	Qtde	Prazo
Jacobina Centro-Norte - 01a Vara	549	87,28	798	269,87	673	1.338,72
Jequié Centro-Sul - 01a Vara	763	159,71	930	269,24	623	1.189,86
Juazeiro Vale São-Franciscano - 01a Vara	657	75,97	1.064	241,22	606	1.188,59
Juazeiro Vale São-Franciscano - 02a Vara	681	73,82	883	212,31	707	1.186,04
Paulo Afonso Vale São-Franciscano - 01a Vara	575	84,33	633	196,06	332	1.051,05
Porto Seguro Sul - 01a Vara	1.123	89,05	1.442	224,81	660	1.129,09
Salvador Metropolitana - 01a Vara	598	115,21	807	185,52	644	1.294,29
Salvador Metropolitana - 02a Vara	794	116,32	848	287,4	773	1.593,04
Salvador Metropolitana - 03a Vara	631	60,44	767	168,25	639	1.771,23
Salvador Metropolitana - 04a Vara	716	105,96	831	202,47	713	1.220,63
Salvador Metropolitana - 05a Vara	687	156,17	857	399,9	409	1.783,87
Salvador Metropolitana - 06a Vara	600	134,04	820	297,67	876	1.890,91
Salvador Metropolitana - 07a Vara	679	97,48	805	213,84	789	1.431,65
Salvador Metropolitana - 08a Vara	688	73,82	807	218	898	1.569,94
Salvador Metropolitana - 09a Vara	582	63,63	735	289,09	577	1.477,11
Salvador Metropolitana - 10a Vara	686	181,77	885	304,83	758	1.376,97
Salvador Metropolitana - 11a Vara	615	87,04	817	268,65	501	1.387,19
Salvador Metropolitana - 12a Vara	878	208,2	901	408,16	667	1.982,99

Vara do Trabalho	A partir do Ajuizamento da Ação					
	Até a realização da primeira audiência		Até a prolação da sentença		Até a extinção do Cumprimento de Sentença e da Execução de Título Extrajudicial	
	Qtde	Prazo	Qtde	Prazo	Qtde	Prazo
Salvador Metropolitana - 13a Vara	650	61,98	737	197,23	533	1.291,23
Salvador Metropolitana - 14a Vara	658	61,87	743	204,42	417	1.584,66
Salvador Metropolitana - 15a Vara	577	110,38	829	294,87	615	1.639,79
Salvador Metropolitana - 16a Vara	756	126,91	816	254,38	763	1.627,42
Salvador Metropolitana - 17a Vara	692	151,08	856	293,56	418	1.495,27
Salvador Metropolitana - 18a Vara	646	88,38	800	252,54	478	1.426,3
Salvador Metropolitana - 19a Vara	698	98,38	883	280,8	681	1.382,03
Salvador Metropolitana - 20a Vara	663	121,02	794	219,86	708	1.852,09
Salvador Metropolitana - 21a Vara	807	279,11	907	549,24	619	1.479,08
Salvador Metropolitana - 22a Vara	859	172,56	902	385,64	680	1.975,33
Salvador Metropolitana - 23a Vara	679	83,49	784	214,94	551	1.504,14
Salvador Metropolitana - 24a Vara	725	58,39	908	210,1	854	1.621,65
Salvador Metropolitana - 25a Vara	888	163,26	921	373,79	424	1.683,54
Salvador Metropolitana - 26a Vara	725	88,74	767	241,82	525	1.263,71
Salvador Metropolitana - 27a Vara	671	234,24	837	408,94	302	1.697,58
Salvador Metropolitana - 28a Vara	607	93,2	853	404,35	667	1.586,86
Salvador Metropolitana - 29a Vara	786	98,69	902	332,68	468	1.467,29
Salvador Metropolitana - 30a Vara	870	253,29	896	517,44	719	1.713,6

Vara do Trabalho	A partir do Ajuizamento da Ação					
	Até a realização da primeira audiência		Até a prolação da sentença		Até a extinção do Cumprimento de Sentença e da Execução de Título Extrajudicial	
	Qtde	Prazo	Qtde	Prazo	Qtde	Prazo
Salvador Metropolitana - 31a Vara	862	223,71	956	503,29	614	1.873,81
Salvador Metropolitana - 32a Vara	640	85,39	769	261,53	483	1.438,38
Salvador Metropolitana - 33a Vara	628	140,8	907	353,25	919	1.979,48
Salvador Metropolitana - 34a Vara	836	190,26	1.021	521,65	440	1.873,77
Salvador Metropolitana - 35a Vara	943	259,48	946	443,38	359	1.575,7
Salvador Metropolitana - 36a Vara	717	188,61	918	405,32	705	1.653,17
Salvador Metropolitana - 37a Vara	666	92,22	807	180,99	498	1.325,35
Salvador Metropolitana - 38a Vara	715	122,79	828	279,63	567	1.518,02
Salvador Metropolitana - 39a Vara	726	111,14	999	310,84	899	1.820,88
Santo Amaro Metropolitana - 01a Vara	627	185,35	872	319,77	846	2.366,6
Santo Antônio de Jesus Metropolitana - 01a Vara	691	100,95	1.038	193,75	591	1.215,04
Senhor do Bonfim Centro-Norte - 01a Vara	627	135,07	678	307,74	276	1.485,19
Simões Filho Metropolitana - 01a Vara	578	145,33	765	243,08	512	1.328,4
Simões Filho Metropolitana - 02a Vara	513	125,84	776	285,41	418	1.096,29
Teixeira de Freitas Sul - 01a Vara	866	82,65	821	200,18	901	1.453,34
Teixeira de Freitas Sul - 02a Vara	482	345,99	1.049	566,8	763	847,12
Valença Sul - 01a Vara	691	130,84	759	293,93	526	1.587,87
Vitória da Conquista Centro-Sul - 01a Vara	1.169	253,56	1.509	375,9	1.100	1.683,27

Vara do Trabalho	A partir do Ajuizamento da Ação					
	Até a realização da primeira audiência		Até a prolação da sentença		Até a extinção do Cumprimento de Sentença e da Execução de Título Extrajudicial	
	Qtde	Prazo	Qtde	Prazo	Qtde	Prazo
Vitória da Conquista Centro-Sul - 02a Vara	954	155,52	1.189	247,5	709	1.318,38
<b>Total</b>	<b>65.694</b>	<b>166,97</b>	<b>80.881</b>	<b>344,32</b>	<b>57.460</b>	<b>1.590,04</b>



Tribunal Regional do Trabalho da 5ª Região  
Coordenadoria de Estatística e Pesquisa

<https://www.trt5.jus.br/estatisticas>