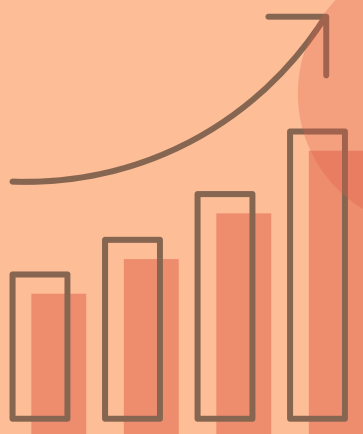
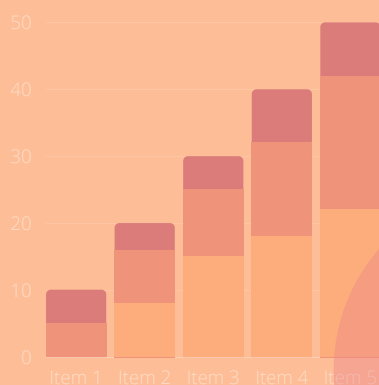


Coordenadoria de Estatística e Pesquisa

# CONSOLIDAÇÃO ESTATÍSTICA

## 2019





**BIÊNIO 2019/2021**

**PRESIDENTE**

[Desembargadora Dalila Nascimento Andrade](#)

**VICE-PRESIDENTE**

[Desembargador Jéferson Alves Silva Muricy](#)

**CORREGEDOR**

[Desembargador Alcino Barbosa de Felizola Soares](#)

**VICE-CORREGEDORA**

[Desembargadora Luíza Aparecida Oliveira Lomba](#)

## DESEMBARGADORES DO TRABALHO

Ana Lúcia Bezerra Silva	Mª de Lourdes Linhares L. de Oliveira
Ana Paola Santos Machado Diniz	Marcos Oliveira Gurgel
Dalila Nascimento Andrade	Margareth Rodrigues Costa
Débora Mª Lima Machado	Marizete Menezes Corrêa
Edilton Meireles de Oliveira Santos	Nélia de Oliveira Neves
Esequias Pereira de Oliveira	Norberto Frerichs
Humberto Jorge Lima Machado	Paulino César Martins Ribeiro
Ivana Mércia Nilo de Magaldi	Renato Mário Borges Simões
Léa Reis Nunes	Suzana Mª Inácio Gomes
Luiz Roberto Peixoto de Mattos Santos	Valtécio Ronaldo de Oliveira
Luiz Tadeu Leite Vieira	Vânia Jacira Tanajura Chaves
Mª Adna Aguiar do Nascimento	Washington Gutemberg Pires Ribeiro
Mª das Graças Oliva Boness	Yara Ribeiro Dias Trindade

## JUÍZES AUXILIARES DA PRESIDÊNCIA

Andrea Presas Rocha  
Firmo Ferreira leal neto

### Grupo Gestor Regional do Sistema e-Gestão (Ato TRT5 nº 110/2016)

#### **Coordenador**

Dr Firmo Ferreira Leal Neto

#### **Membros**

Railuze Brandão Fonseca Saback  
Maria Madalena Oliveira de Brito Cunha  
Wellington Oliveira de Almeida  
Fabrício Monteiro Rocha  
Adriano Henrique Schultz  
André Luis Nunes Muniz

**Coordenadoria de Estatística e Pesquisa (CESTP)**

**Direção**

Railuze Brandão Fonseca Saback

**Equipe**

Daniela Ramos Alves

Cristiane Barros Pessoa

Tereza Maria Mensitieri Miranda

**Estatísticos**

Fábio Almeida Santana

Renata Santana Fonseca

**Julho/2020**

# Apresentação

A Coordenadoria de Estatística e Pesquisa do Tribunal Regional do Trabalho da 5ª Região elaborou o presente relatório adotando, para a análise da movimentação processual de 2019, os mesmos critérios utilizados pelo Tribunal Superior do Trabalho (TST) para a consolidação dos dados estatísticos anuais da Justiça do Trabalho. Quanto aos indicadores de produtividade por magistrado (IPM) e por servidor (IPS), foram considerados os parâmetros estabelecidos pelo Conselho Nacional de Justiça (CNJ).

Foi utilizado o modelo de infográficos a fim de destacar, de modo conciso, as principais informações verificadas nos âmbitos dos 1º e 2º Graus. Além disso, com intuito de analisar a evolução temporal, foram inseridos para alguns indicadores os dados apurados desde 2014.

Os dados consolidados neste relatório foram coletados a partir do Sistema de Gerenciamento de Informações Administrativas e Judiciárias - e-Gestão, implantado no âmbito do 1º grau desde 2013 e no 2º grau desde 2012.

Na avaliação anual do CNJ, o TRT da 5ª Região foi agraciado com o Selo Prata pelo reconhecimento do bom desempenho na produção, gestão, organização e disseminação das informações administrativas e processuais, referente ao período de setembro de 2018 a setembro de 2019.

## Resumo

O número de novas ações trabalhistas sofreu atípica redução em 2018, possivelmente em consequência da Lei 13.467/17, a reforma trabalhista. Em 2019, esta quantidade voltou a crescer, mas ainda não alcançou o quantitativo de novas ações no período anterior à reforma. Comparando-se com 2018, o acréscimo foi de 16% no primeiro grau. Entretanto, na segunda instância, o número de casos novos reduziu em 7%. Os assuntos mais frequentes nos casos novos de primeiro grau foram Aviso Prévio, Multa de 40% do FGTS e Multa do artigo 477 da CLT. Quanto à produtividade, houve sucessivos incrementos no quantitativo de processos julgados na segunda instância, acumulando acréscimo de 79% desde 2015, enquanto no primeiro grau houve redução de 7% em comparação com 2018. O resíduo também aumentou apenas no segundo grau, em razão da crescente demanda em anos anteriores, associada a não criação de cargos de magistrados. No primeiro grau, entretanto, o estoque foi reduzido em 17% na fase de conhecimento e acrescido de 1% na fase de execução. Os percentuais de conciliação sofreram queda de 0,02 pontos percentuais na fase de conhecimento e acréscimo de 0,9 p.p. na fase de execução. A duração dos processos encerrados em 2019 reduziu, em média, nove meses no primeiro grau e aumentou um mês no segundo grau em relação aos encerrados em 2018. Neste ano, o TRT5 arrecadou cerca de R\$ 165 milhões em multas, impostos e custas processuais e foram pagos aos reclamantes um total de aproximadamente R\$ 2,7 bilhões, mais de R\$ 7 milhões pagos diariamente.

# SUMÁRIO

1	ESTRUTURA ORGANIZACIONAL	<u>77</u>
2	CASOS NOVOS	<u>99</u>
2.1	CASOS NOVOS POR MAGISTRADO	<u>1313</u>
2.2	ASSUNTOS MAIS FREQUENTES NOS CASOS NOVOS	<u>1414</u>
	Tabela 2.2.1 Assuntos Mais Frequentes nos Casos Novos	<u>1414</u>
3	TOTAL A JULGAR	<u>1515</u>
4	PRODUTIVIDADE	<u>1717</u>
4.1	JULGADOS EM RELAÇÃO AO TOTAL A JULGAR	<u>1818</u>
4.2	JULGADOS EM RELAÇÃO AOS DISTRIBUIDOS	<u>2121</u>
4.3	CONCILIAÇÕES	<u>2626</u>
4.4	RESTITUIÇÕES	<u>2929</u>
4.5	ÍNDICE DE PRODUTIVIDADE DOS MAGISTRADOS	<u>3030</u>
4.6	ÍNDICE DE PRODUTIVIDADE DOS SERVIDORES	<u>3131</u>
4.7	ÍNDICE DE ATENDIMENTO À DEMANDA	<u>3232</u>
5	PRODUTIVIDADE NA FASE DE EXECUÇÃO	<u>3333</u>
5.1	TOTAL A EXECUTAR	<u>3333</u>
5.2	EXECUÇÕES ENCERRADAS EM RELAÇÃO AO TOTAL A EXECUTAR	<u>3434</u>
5.3	EXECUÇÕES ENCERRADAS EM RELAÇÃO ÀS INICIADAS	<u>3636</u>
5.4	CONCILIAÇÕES	<u>3838</u>
6	RESÍDUOS	<u>4040</u>
6.1	RESÍDUO POR MAGISTRADO	<u>4343</u>
7	DECISÕES	<u>4444</u>
8	ARRECADAÇÕES E PAGAMENTOS	<u>4848</u>
8.1	ARRECADAÇÕES	<u>4848</u>
8.2	PAGAMENTOS	<u>4949</u>
9	ATIVIDADES JUDICIAIS	<u>5151</u>
10	PRAZOS	<u>5252</u>
11	CÁLCULO DOS INDICADORES	<u>5555</u>
12	ANEXOS	<u>5858</u>

# 1 ESTRUTURA ORGANIZACIONAL

O TRT da 5ª Região é constituído por 88 Varas do Trabalho, dentre as quais 39 estão localizadas na capital e 49 distribuídas em 31 municípios, com jurisdição em todos os 417 municípios do Estado da Bahia. No segundo grau, existem 29 Gabinetes de Desembargadores e 5 Turmas Recursais.

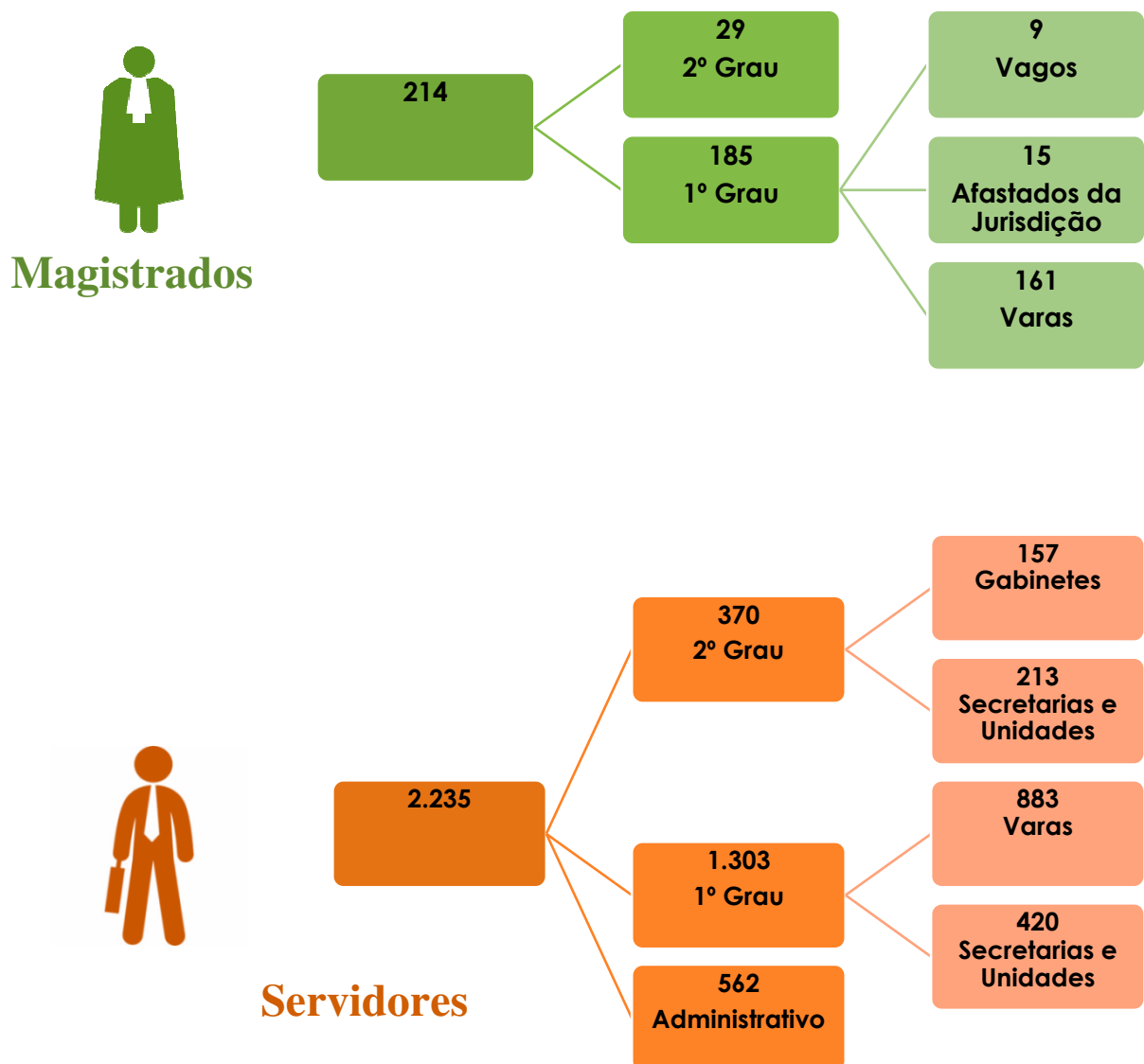
**Figura 1. Distribuição das Varas no Território do Estado da Bahia.**





Estavam em atividade 176 juízes titulares e substitutos e 1.303 servidores lotados na área judiciária de primeiro grau, enquanto no segundo grau atuavam 29 Desembargadores e 370 servidores.

O TRT5 contava ainda com 562 servidores lotados na área administrativa, totalizando 2.235 servidores.

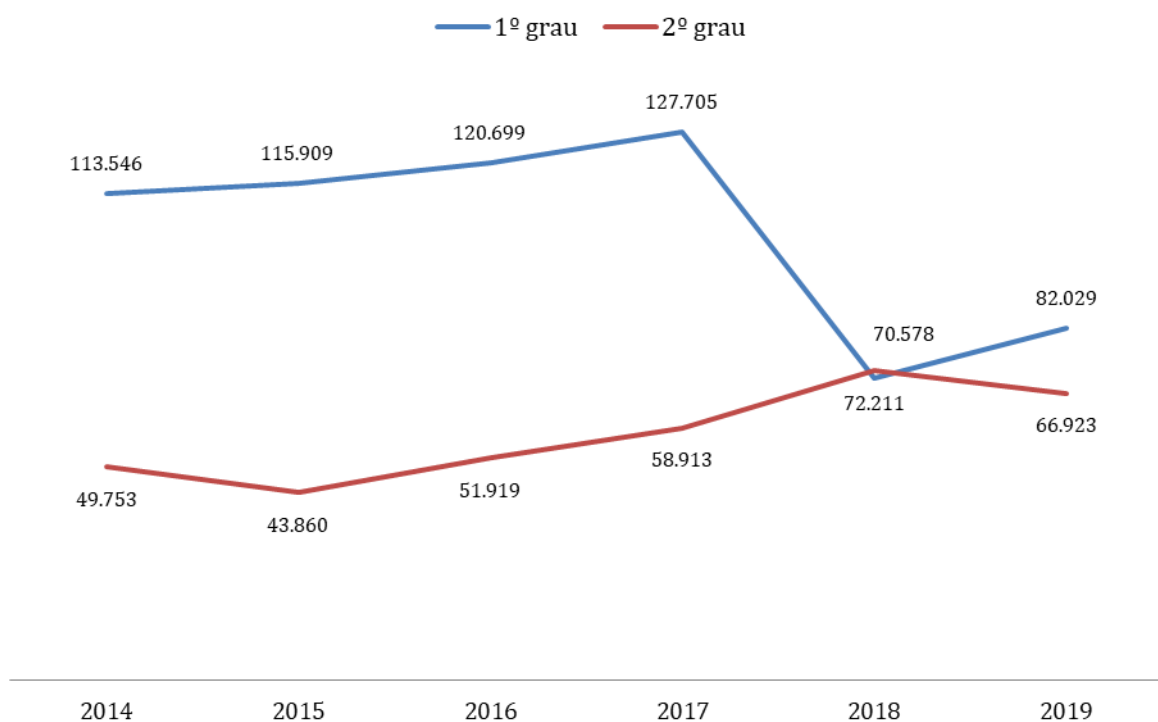


## 2 CASOS NOVOS

Em 2019, foram recebidas **82.029** novas reclamações trabalhistas na 1ª instância, todos eletrônicos, o recebimento médio por vara foi de **932** processos novos. Na 2ª instância foram recebidos **66.923** processos, dentre os quais 90% são eletrônicos.

A figura 2.1 mostra um aumento no total de processos recebidos no primeiro grau (14%) e redução de 7% no segundo grau, após 3 anos consecutivos de alta.

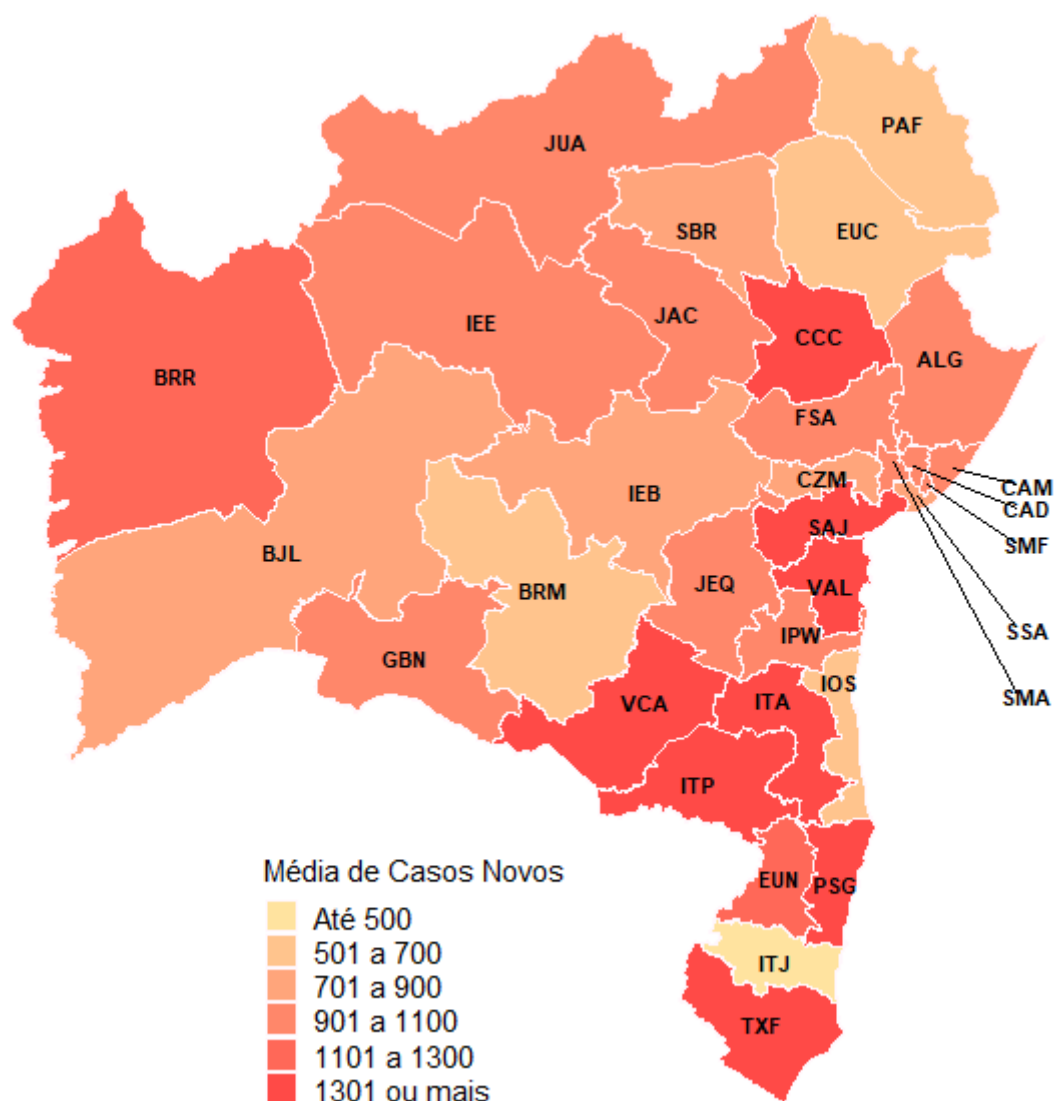
**Figura 2.1 Casos Novos, 2014 – 2019.**



A figura 2.2 mostra a distribuição da média, por vara, de casos novos nas jurisdições. O menor quantitativo de recebidos foi registrado em Itamaraju (ITJ), menos de 500 processos. Enquanto nas varas de Itabuna (ITA), Conceição do Coité (CCC), Santo Antônio de Jesus (SAJ), Itapetinga (ITP), Valença (VAL), Vitória da

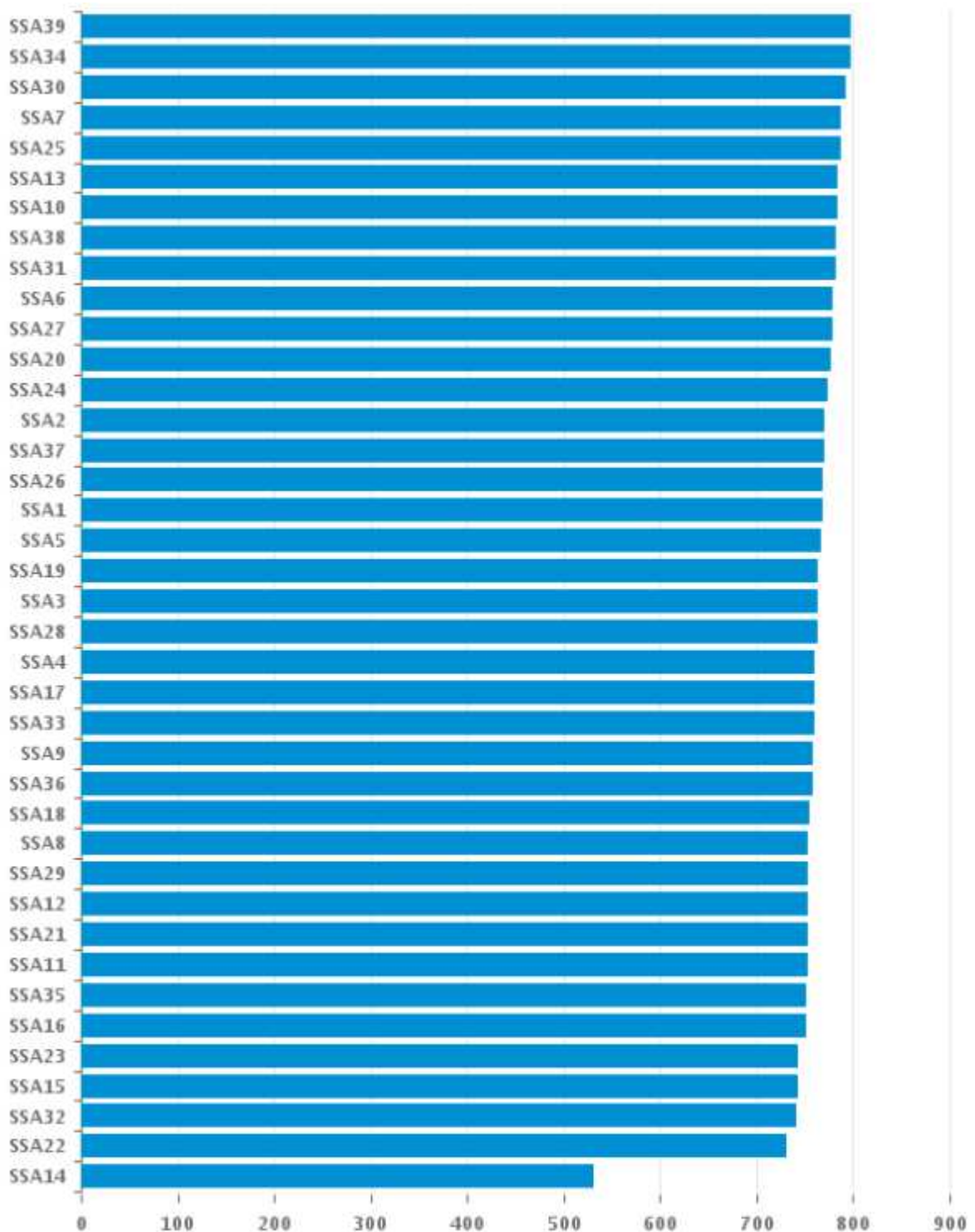
Conquista (VCA) e Porto Seguro (PSG) o recebimento médio ultrapassou 1.300 processos no ano.

**Figura 2.2 Média de Casos Novos nas Jurisdições (por vara), 2019.**



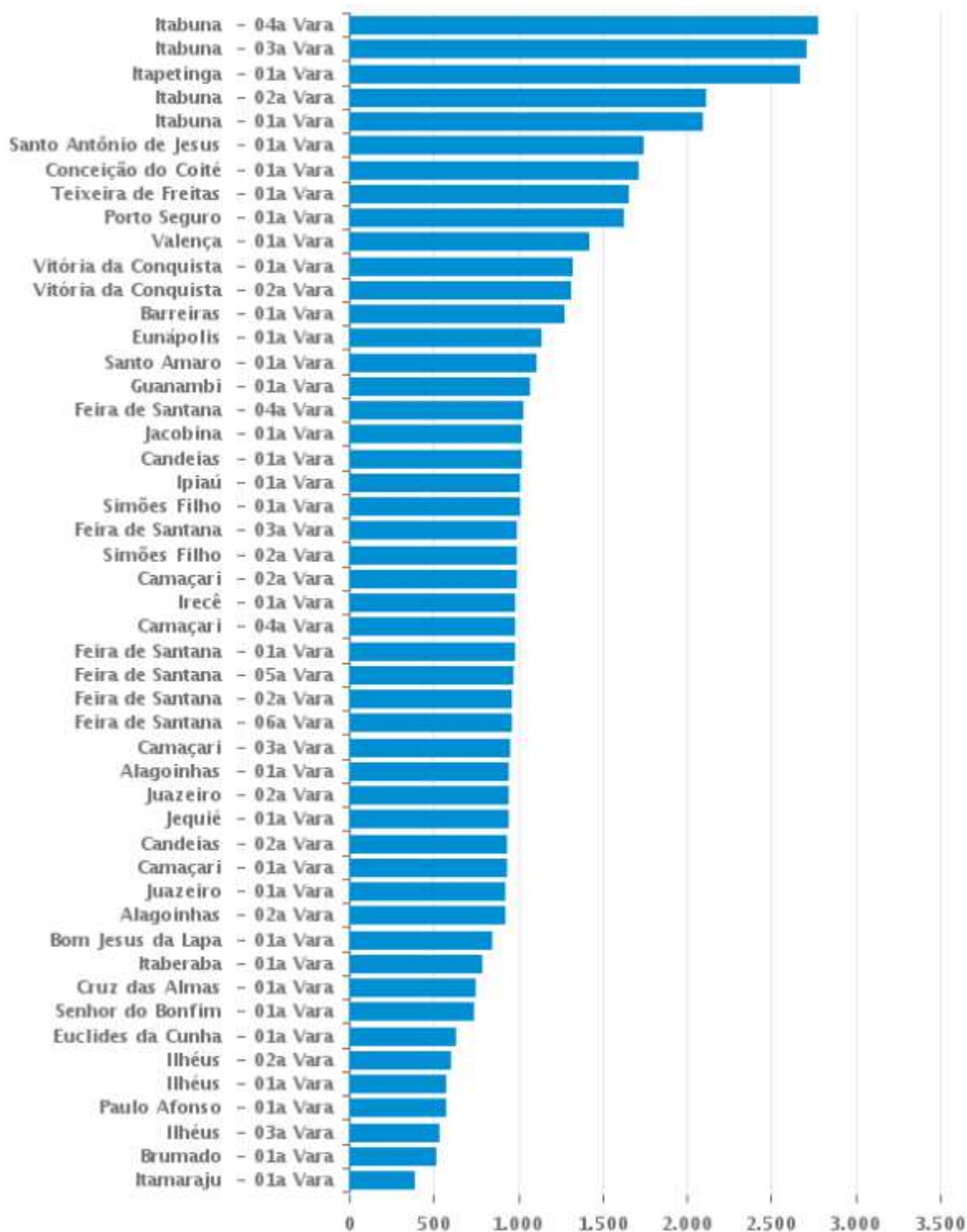
A média de processos recebidos em Salvador foi igual 759 novos processos por Vara no ano. Foram protocolados entre 529 (14ª Vara do Trabalho de Salvador) e 796 novas ações (39ª Vara do Trabalho de Salvador), todas abaixo da média do regional, que foi de 932 processos, como mostra figura 2.4.

**Figura 2.4 Casos Novos nas Varas da Capital**



No Interior do estado, as varas que receberam maior quantitativo de processos, ultrapassando 2.500 novas ações cada uma, foram a 4ª e 3ª Varas de Itabuna e Itapetinga. Ao passo que a Vara de Itamaraju recebeu menos de 400 novos processos, conforme exposto na figura 2.5.

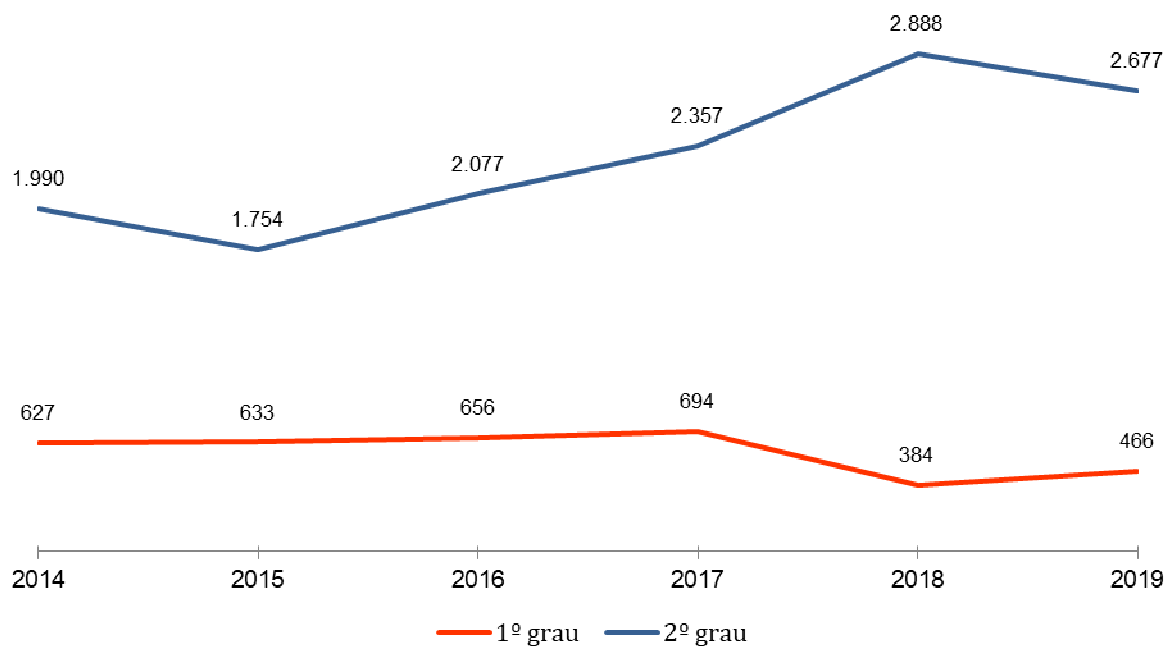
**Figura 2.5 Casos Novos nas Varas do Interior do Estado**



## 2.1 CASOS NOVOS POR MAGISTRADO

Considerando um total de 176 cargos de juízes ocupados no primeiro grau, a média de casos novos foi de **466** processos para cada magistrado no ano. Na segunda instância, o total de casos novos por magistrado foi de **2.677** processos no segundo grau.

**Figura 2.1.1 Casos Novos por magistrado, 2014 – 2019**



## 2.2 ASSUNTOS MAIS FREQUENTES NOS CASOS NOVOS

Os assuntos mais recorrentes no 1º grau foram **Aviso Prévio, Multa de 40% do FGTS e Multa do Artigo 477 da CLT** citados mais de 67 mil vezes. Também ocorreram com grande frequência as reclamações com assuntos como Férias Proporcionais, Multa do Artigo 467 da CLT e Décimo Terceiro Salário Proporcional, conforme tabela 2.2.1.

**Tabela 2.2.1 Assuntos Mais Frequentes nos Casos Novos**

<b>Assunto</b>	<b>Processos Recebidos</b>
<b>Aviso Prévio</b>	23.623
<b>Multa de 40% do FGTS</b>	21.751
<b>Multa do Artigo 477 da CLT</b>	21.747
<b>Férias Proporcionais</b>	17.885
<b>Multa do Artigo 467 da CLT</b>	17.854
<b>Décimo Terceiro Salário Proporcional</b>	16.903
<b>Depósito / Diferença de Recolhimento</b>	15.030
<b>Saldo de Salário</b>	10.835
<b>Indenização / Dobra / Terço Constitucional</b>	10.797
<b>Verbas Rescisórias</b>	10.483

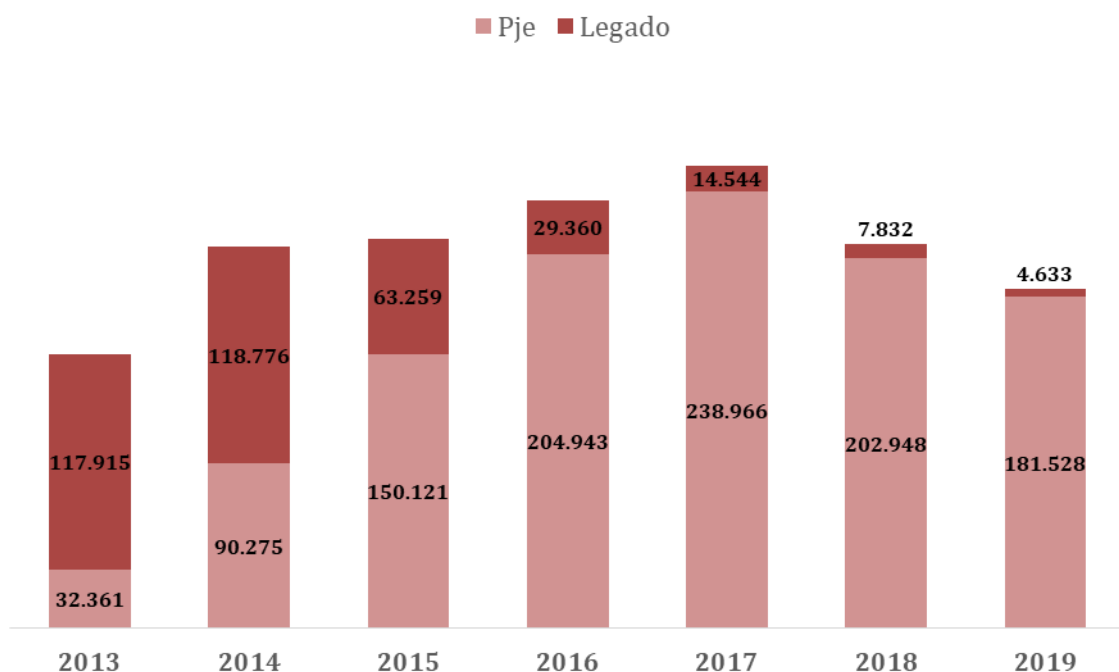
# 3 TOTAL A JULGAR

Os processos recebidos em 2019, incluindo os recebidos com sentença anulada/reformada, adicionados aos Embargos de Declaração Opostos e aos resíduos de anos anteriores totalizaram **186.161** processos para solução na 1ª instância.



A figura 3.1 mostra a distribuição do total de processos a julgar anualmente, que sofreu incomum redução em 2018 e em 2019, em função da diminuição no quantitativo de novas ações. É notável também a progressiva redução do quantitativo de processos físicos ainda pendentes de julgamento.

**Figura 3.1. Total a Julgar na 1ª Instância, 2014 – 2019**



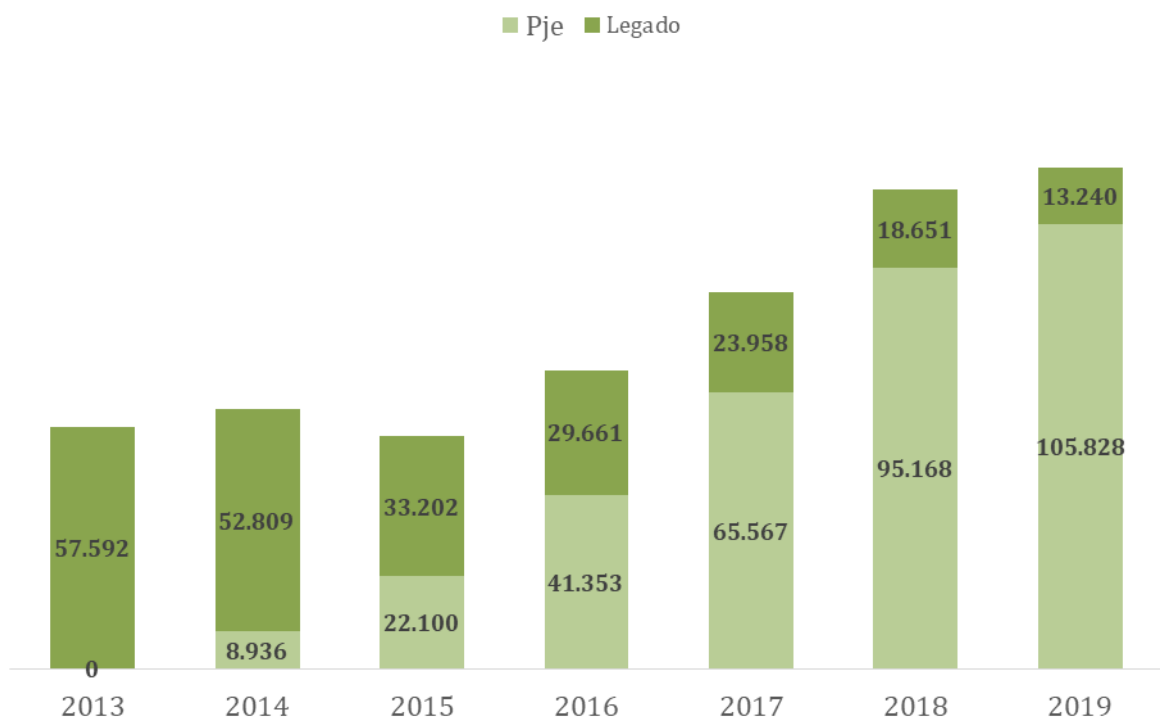


No TRT, os processos recebidos mais os pendentes de julgamento totalizaram **119.068** processos a serem julgados sendo que ainda existem 10% destes físicos ou híbridos.



A figura 3.2 mostra a evolução, desde 2013, do total de processos a julgar, por sistema de origem. Destaca-se que de 2013 a 2015 o total de processos a julgar permaneceu quase estável e a partir de 2016 houve acentuado crescimento do quantitativo de processos a julgar. Nota-se ainda que, embora haja diminuição do total de processos oriundos do SAMP, esta ocorre com mais lentidão se comparado ao 1º grau.

**Figura 3.2. Total a Julgar na 2ª Instância, 2013 - 2019**



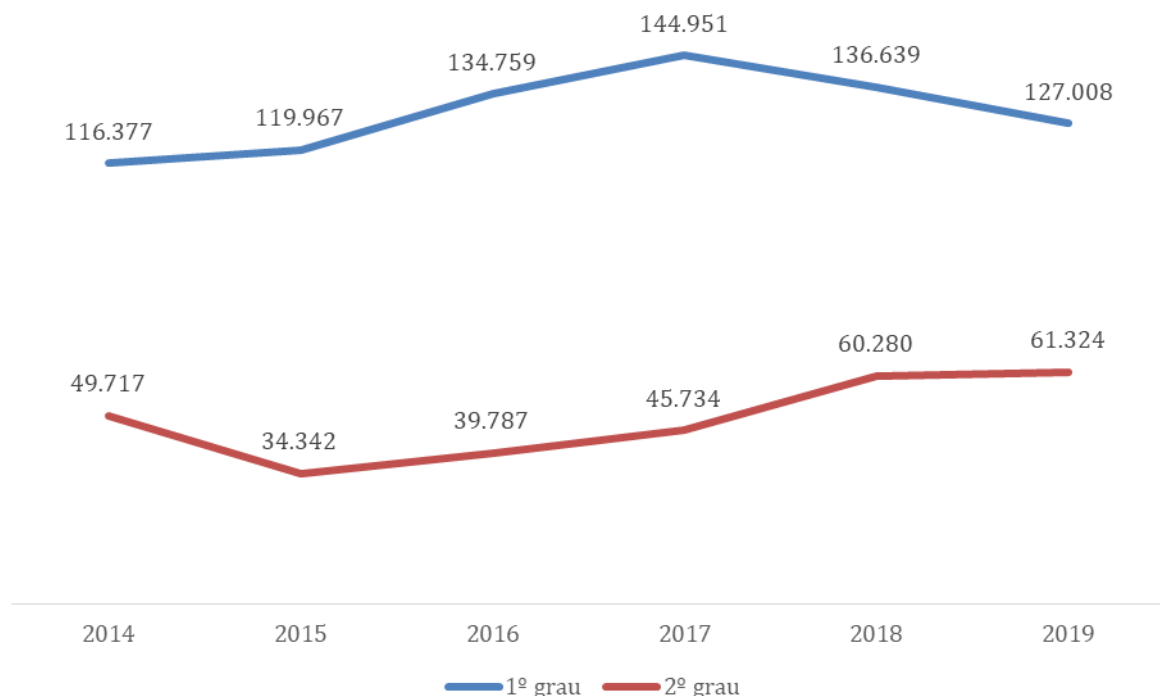
O índice de processos a julgar por magistrado foi de **1.058** no 1o grau e **4.763** no 2o grau.

## 4 PRODUTIVIDADE

Nas Varas do Trabalho, foram solucionados 100.087 processos na fase de conhecimento e 26.921 Embargos de Declaração, totalizando **127.008 processos julgados no 1º grau**. Em média, foram julgados 690 processos por Magistrado.

Na segunda instância, foram julgados 59.389 processos em sessão e 1.935 por decisão monocrática, perfazendo um total de **61.324 decisões**, 2% a mais do que no ano anterior. Em média, cada Desembargador julgou 2.453 processos em 2019.

**Figura 4.1. Processos Julgados, 2014 – 2019**

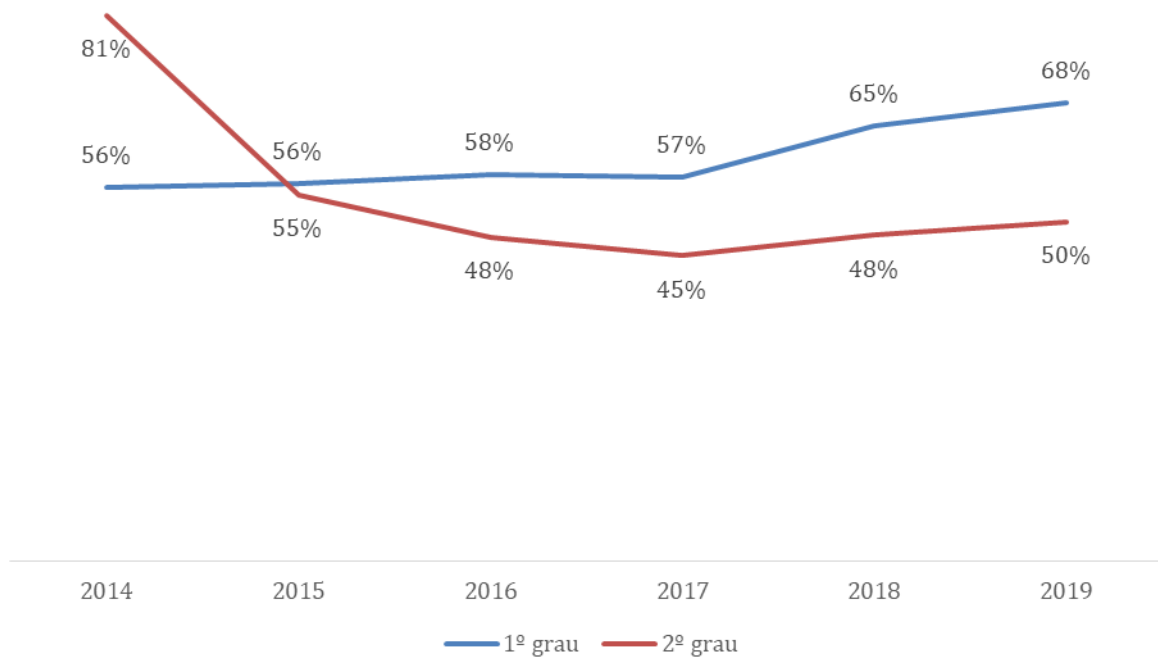


Na fase de conhecimento foram baixados 99.999 processos e na fase de execução 44.494, totalizando **149.493 processos baixados** no 1o grau. Já no 2o grau, foram baixados 43.900 processos.

#### 4.1 JULGADOS EM RELAÇÃO AO TOTAL A JULGAR

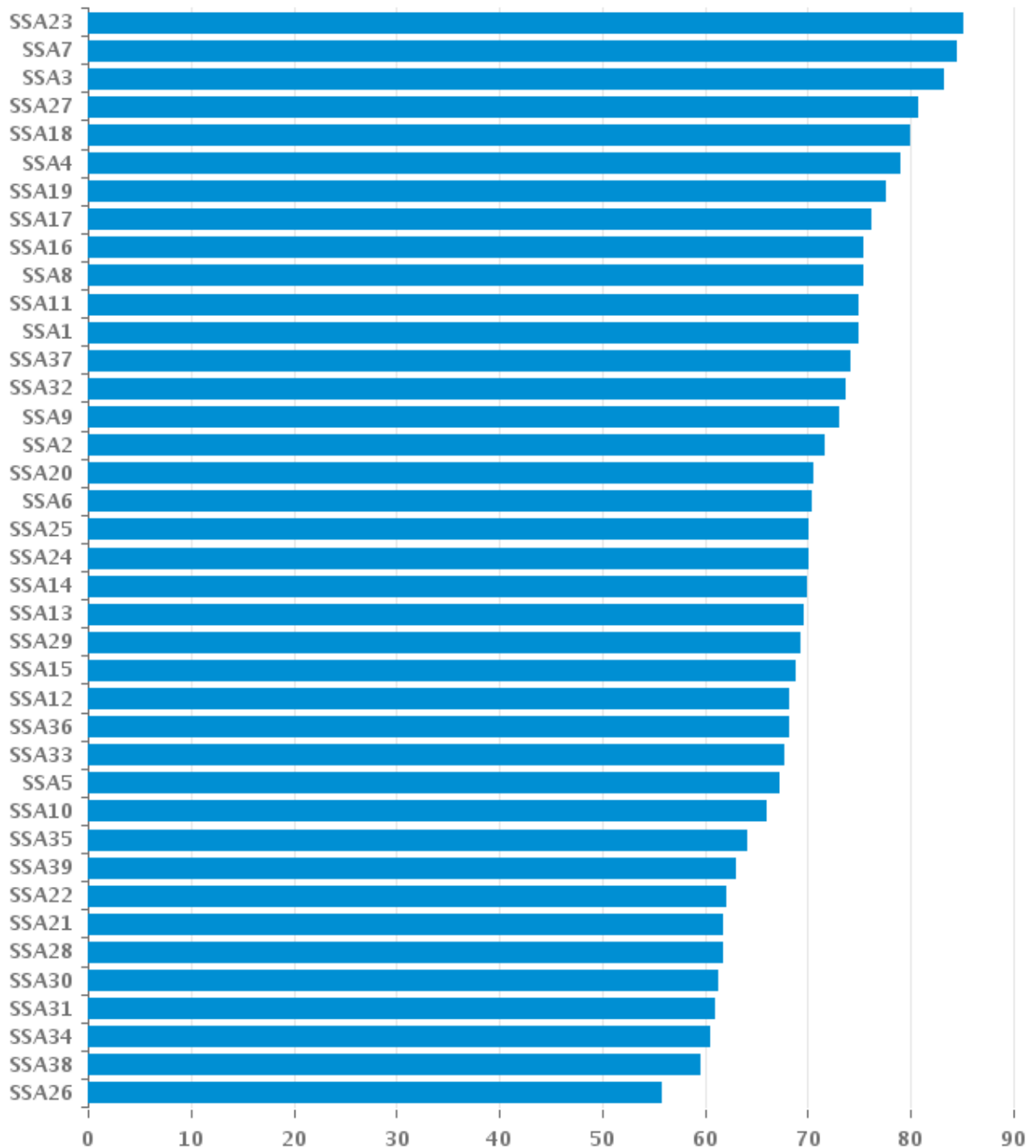
Em relação ao total de processos a julgar, foram solucionados 68% dos processos na 1a instância e 50% na 2a.

**Figura 4.1.1 Julgados em Relação ao Total a Julgar, 2014 - 2019**

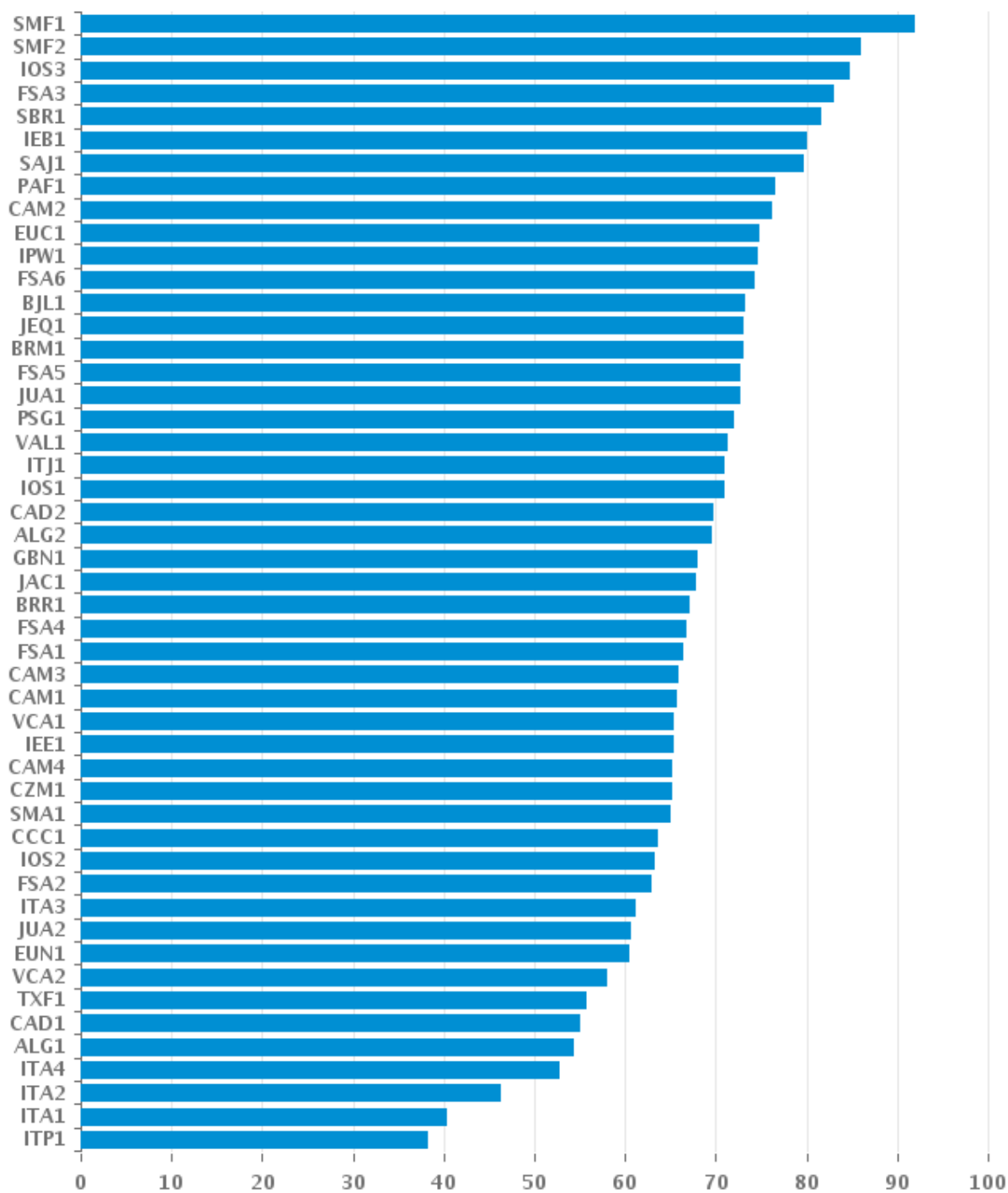


Nas Varas da Capital, o percentual de processos julgados em relação ao total de processos a julgar ficou entre 56% na 26ª Vara e 85% na 23ª. No Interior as taxas ficaram entre 38% em Itapetinga e 92% na 1ª Vara de Simões Filho.

**Figura 4.1.2 Julgados em Relação ao Total a Julgar nas Varas da Capital (%)**



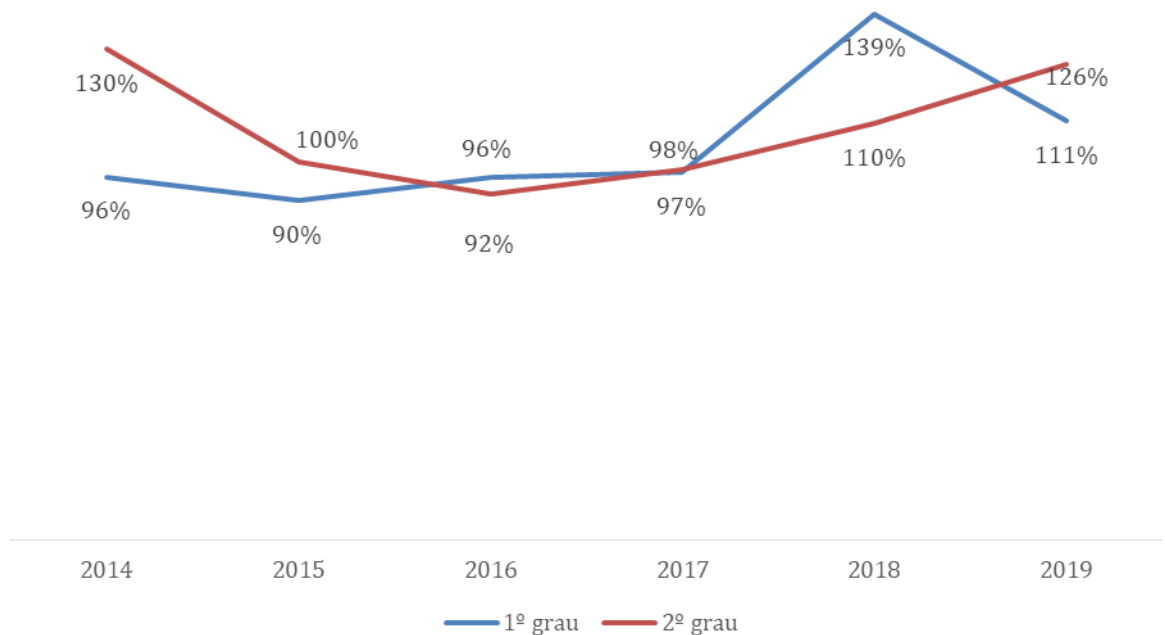
**Figura 4.1.3 Julgados em Relação ao Total a Julgar nas Varas do Interior (%)**



## 4.2 JULGADOS EM RELAÇÃO AOS DISTRIBUIDOS

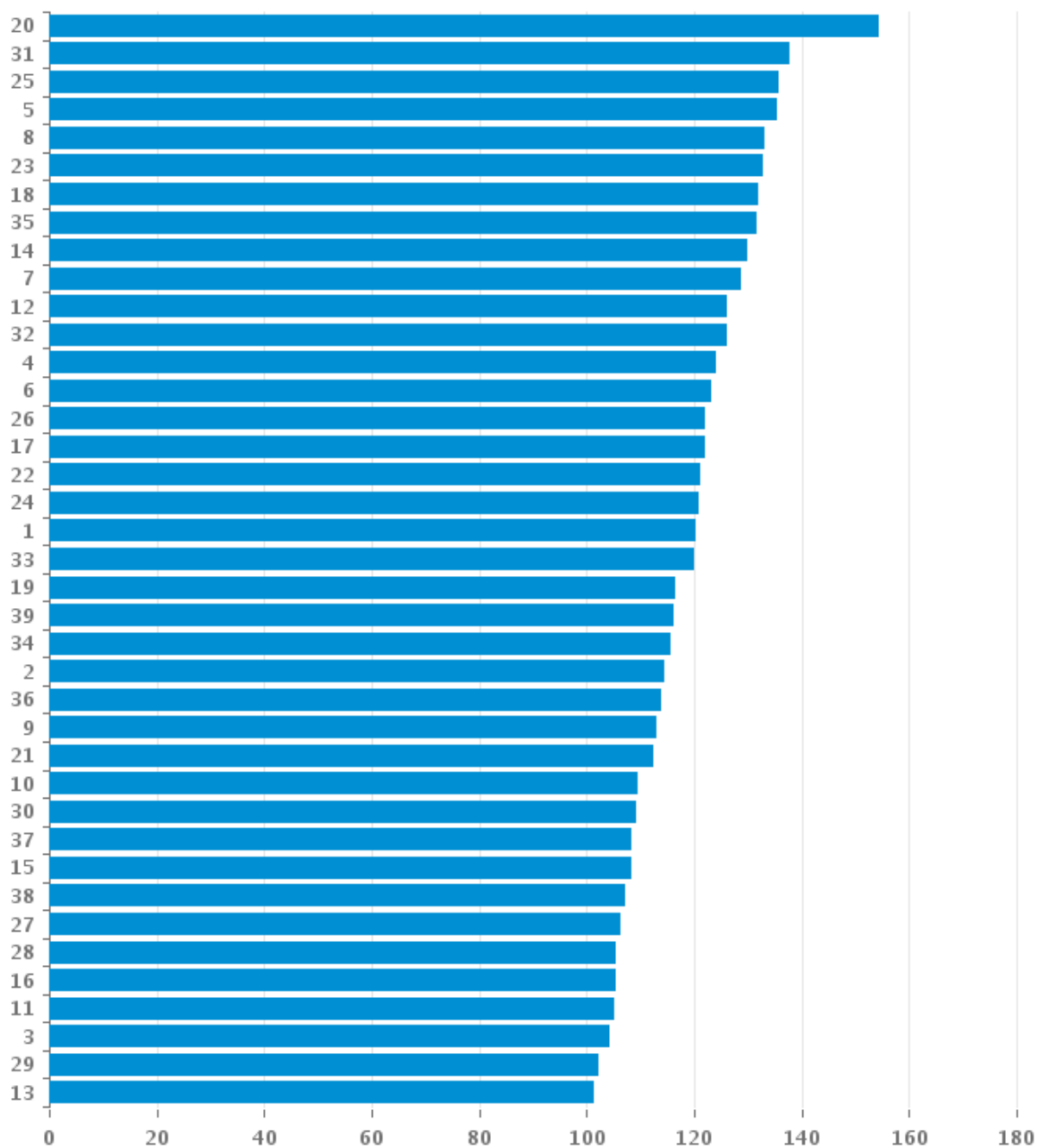
Em relação ao total de processos distribuídos, na 1ª instância foram julgados 111%, enquanto na 2ª instância foram 126%.

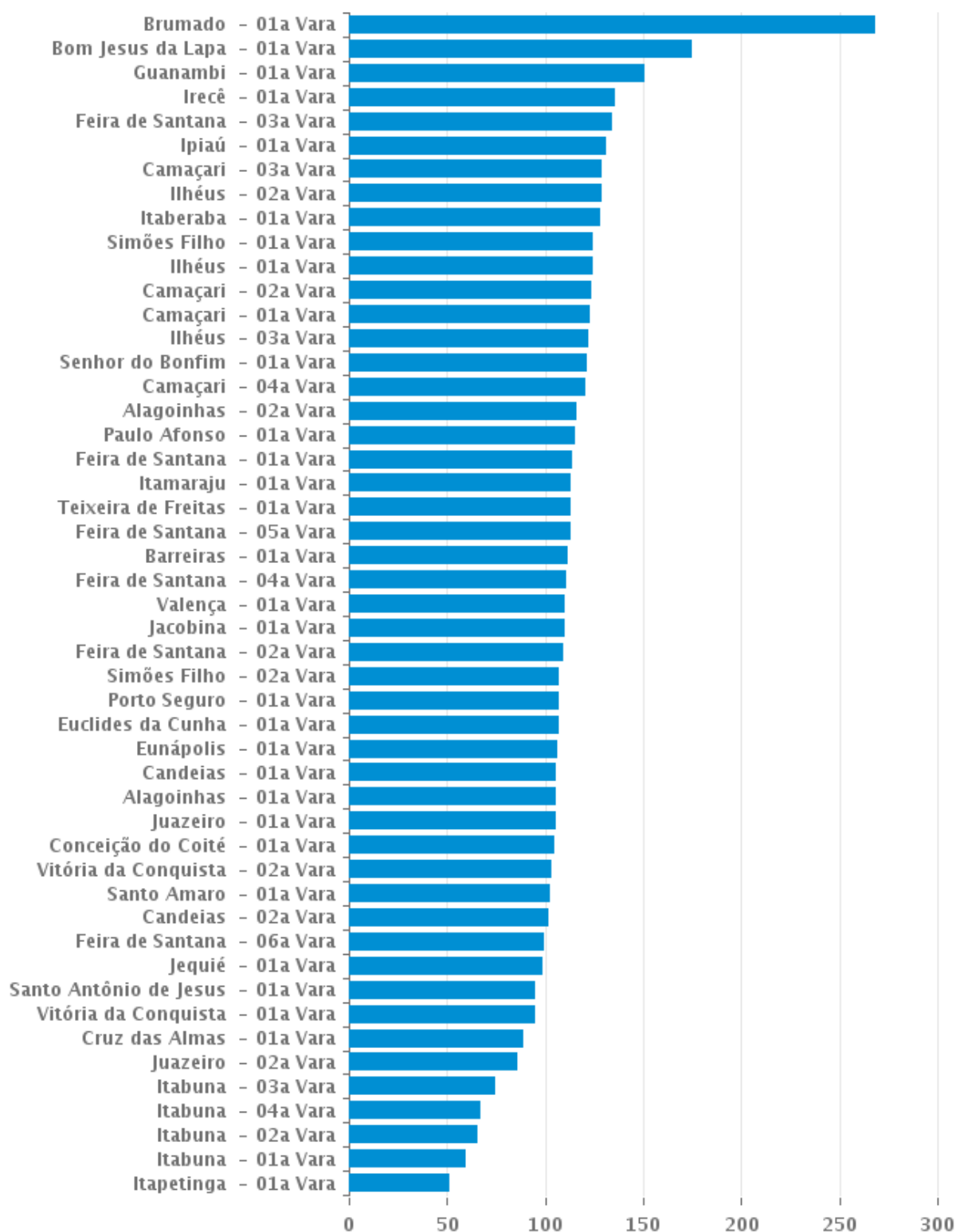
**Figura 4.2.1 Julgados em Relação aos Distribuídos, 2014 – 2019**



Nas Varas, este indicador ficou entre 51% na Vara de Itapetinga e 268% em Brumado. Em todas as unidades de Salvador, o percentual de julgados em relação ao total de distribuídos foi superior a 100%.

**Figura 4.2.2 Julgados em Relação aos Distribuídos nas Varas da Capital (%)**

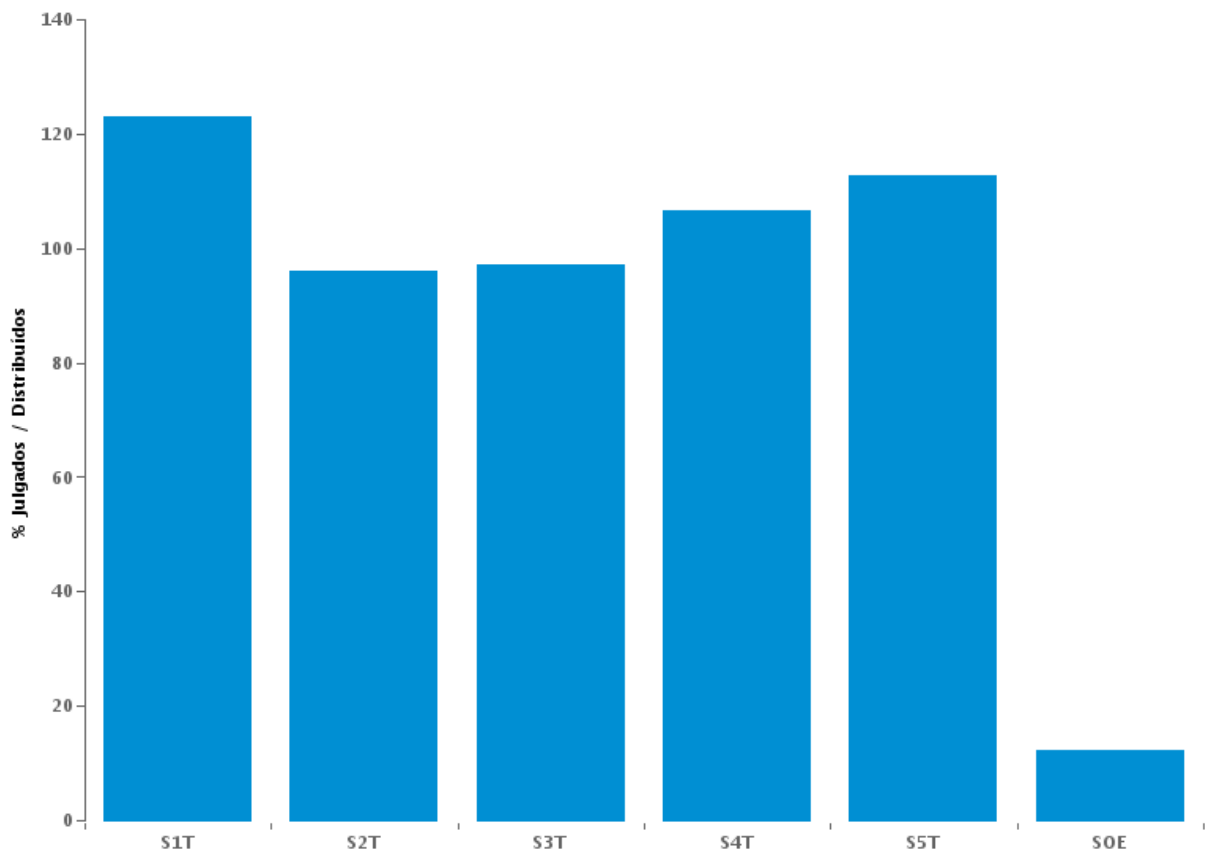


**Figura 4.2.3 Julgados em Relação aos Distribuídos nas Varas do Interior (%)**



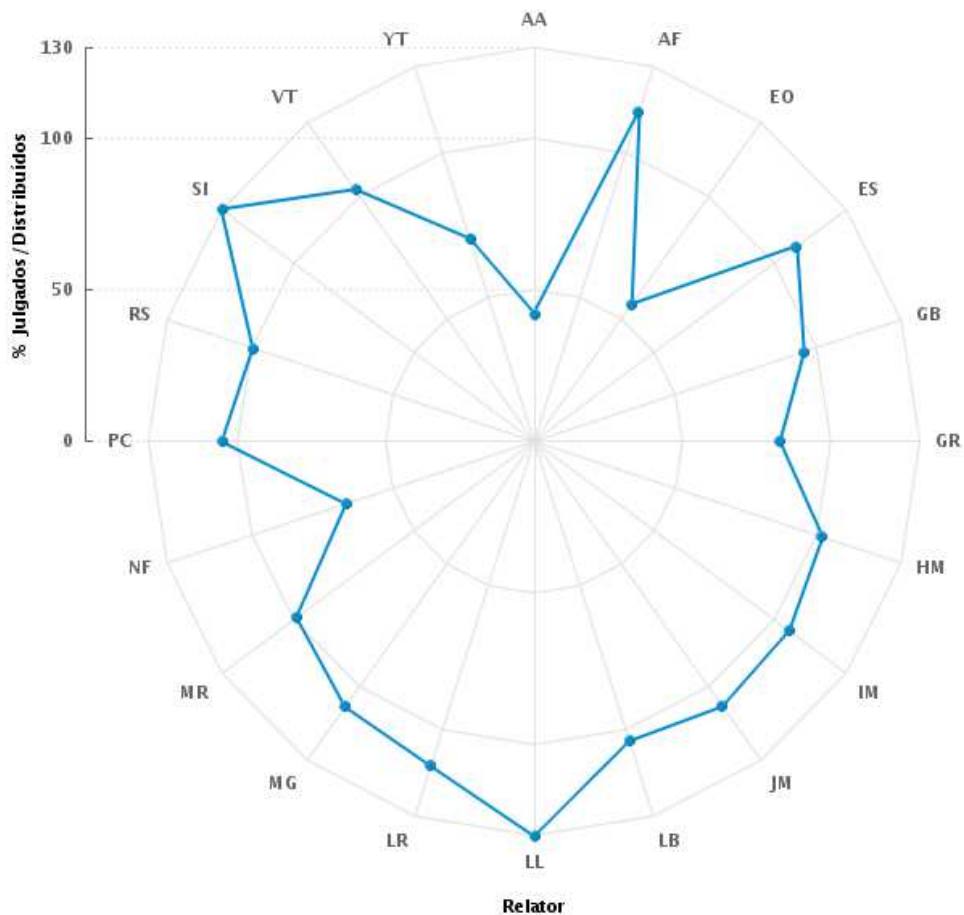
Na 2ª instância, dentre as Turmas Recursais, destacaram-se a 1ª e a 5ª Turmas com maior percentual de processos julgados em sessão em relação ao número de distribuídos.

**Figura 4.2.5 Relação Julgados em Sessão / Distribuídos (%)**



A figura 4.2.6<sup>1</sup> demonstra maior produtividade para os relatores Edilton Meireles (ES), Humberto Machado (HM), Ivana Magaldi Machado (IM), Ana Lúcia Bezerra (LB), Luiz Roberto (LR), Marizete Menezes (MM), Marcos Gurgel (MG), Margareth Rodrigues (MR), Norberto Frerichs (NF), Paulino Couto (PC), Suzana Inácio (SI) e Vânia Chaves (VT), todos com índice de julgados em relação ao total de distribuídos superior a 100%, contribuindo para a redução do estoque processual.

**Figura 4.2.6 Relação Julgados (em sessão + decisão monocrática)/ Distribuídos por Relator (%)**



**Obs 1.** A legenda contendo nomes dos relatores encontra-se no anexo, **Quadro 12.2.**

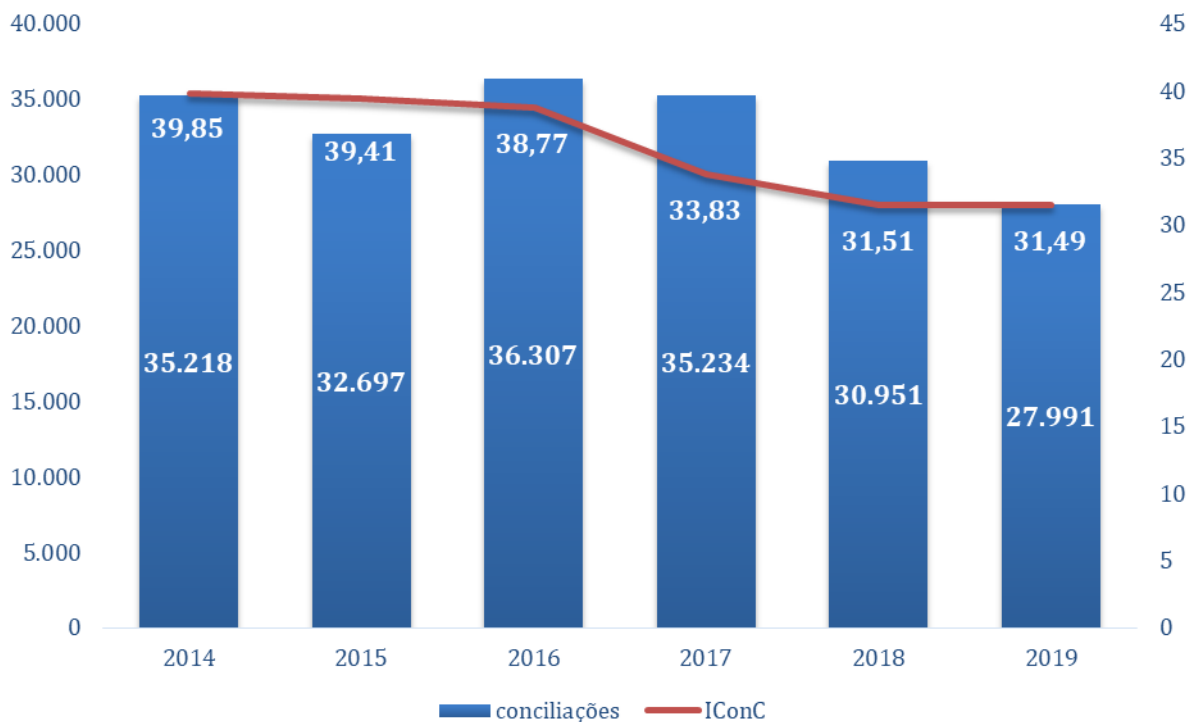
<sup>1</sup> Gráfico Polar: é um gráfico de eixo circular e neste caso, o eixo de 100% corresponde ao 2º aro a partir do centro.

Obs 2. O gráfico acima considera apenas os Desembargadores titulares e ativos em 2019, excluindo-se os membros da Mesa Diretora.

### 4.3 CONCILIAÇÕES

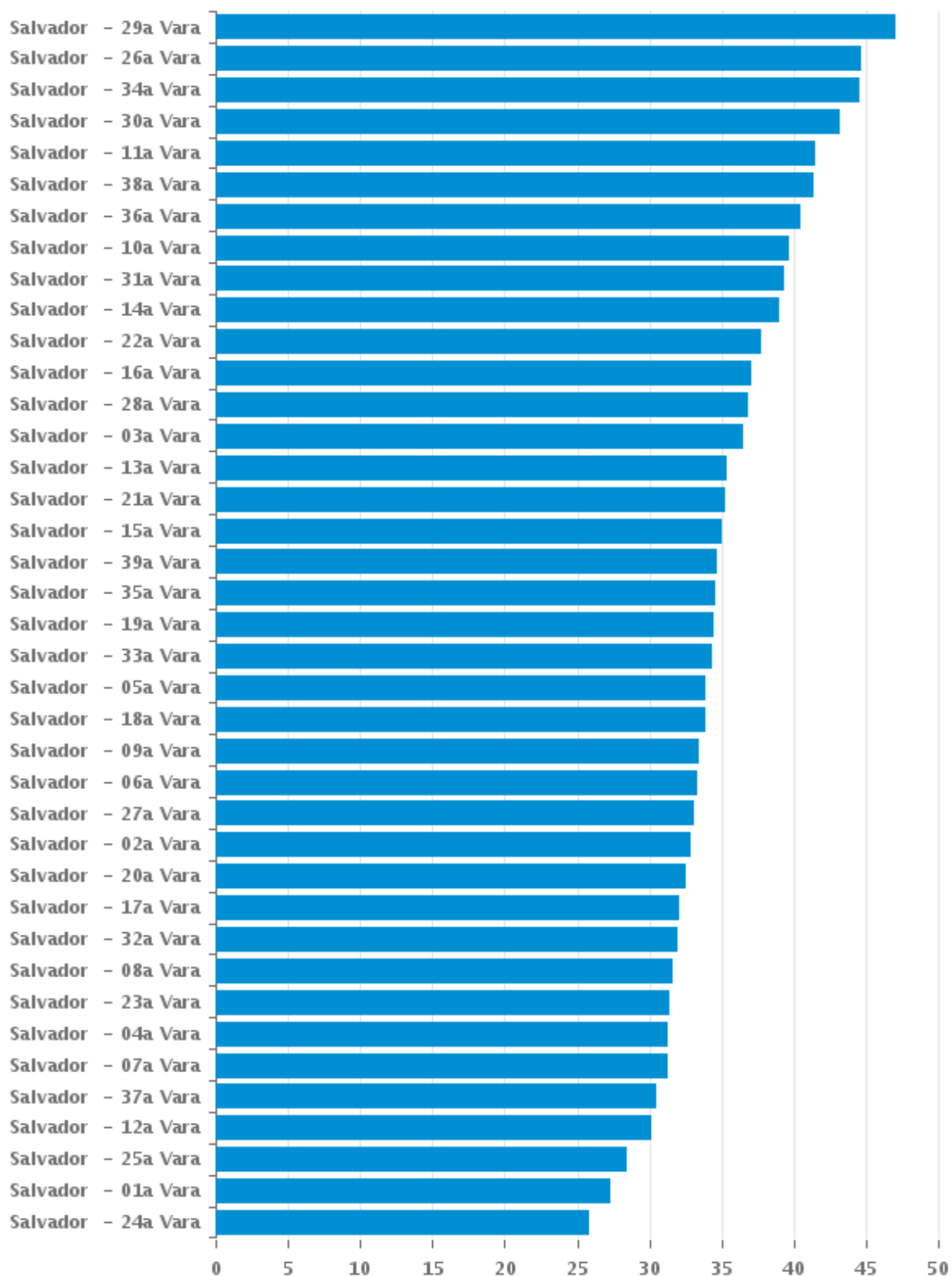
Na fase de conhecimento foram homologadas **27.991** conciliações, que representam 33% dos processos solucionados (excetuando-se os arquivamentos, desistências e outras decisões). As conciliações em processos eletrônicos correspondem a 99% daquelas homologadas no primeiro grau.

**Figura 4.3.1 Conciliações na Fase de Conhecimento – 1ª Instância (%), 2014 – 2019**

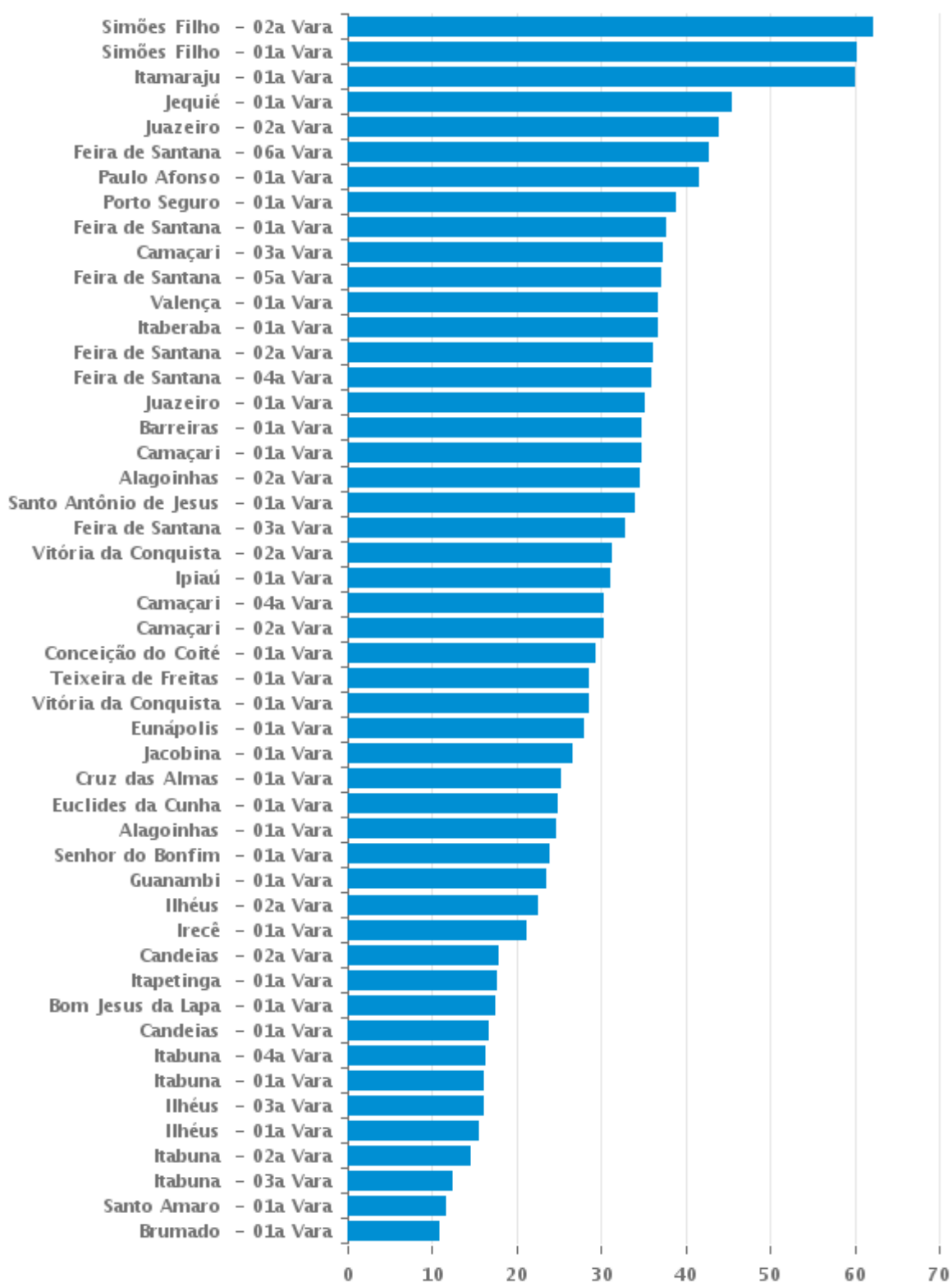


Nas Varas, o percentual de conciliação oscilou entre 11% registrado na Vara de Brumado e 62% na 2ª Vara de Simões Filho, enquanto na Capital ficou entre 26% (24ª Vara) e 47% (29ª Vara).

**Figura 4.3.2 Conciliação na Fase de Conhecimento, Varas da Capital (%)**



**Figura 4.3.3 Conciliação na Fase de Conhecimento nas Varas do Interior (%)**

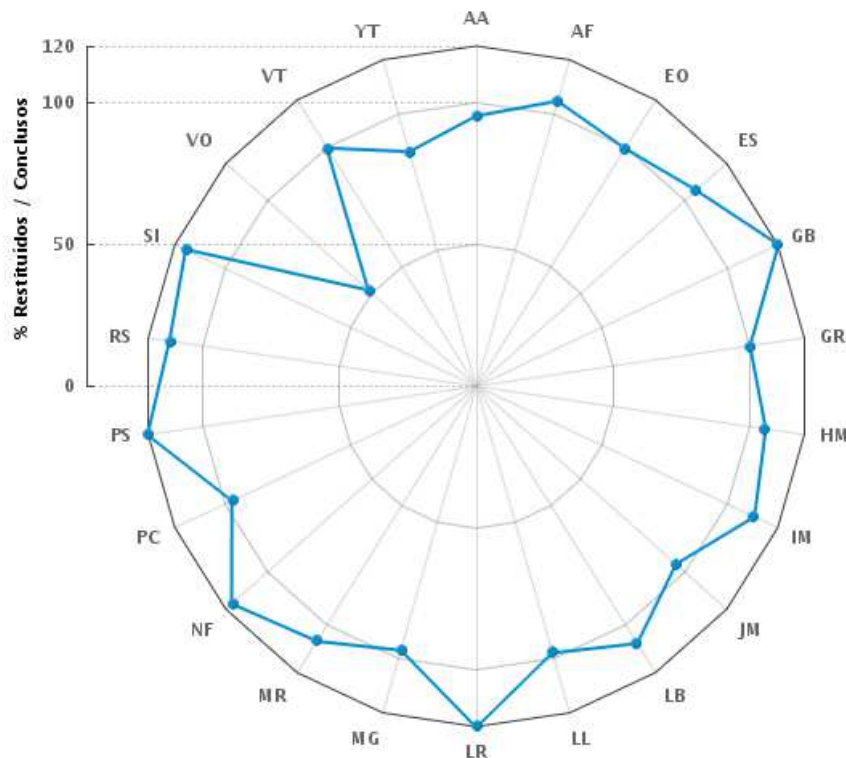


#### 4.4 RESTITUIÇÕES

Foram conclusos para relatar 82.824 Ações Originárias e Recursos e 16.951 Recursos Internos perfazendo um total 99.775 processos e foram restituídos 99.219 processos, sendo 63.146 com visto, 1.696 com decisão monocrática e 34.377 por outras restituições, representando 99% dos conclusos para julgamento.

O total de processos restituídos em relação aos conclusos para relatar por Magistrado é mostrado na figura 4.4.1, de onde se percebe uma variação entre 51% e 166%.

**Figura 4.4.1 Relação entre Restituídos e Conclusos por Relator (%)**



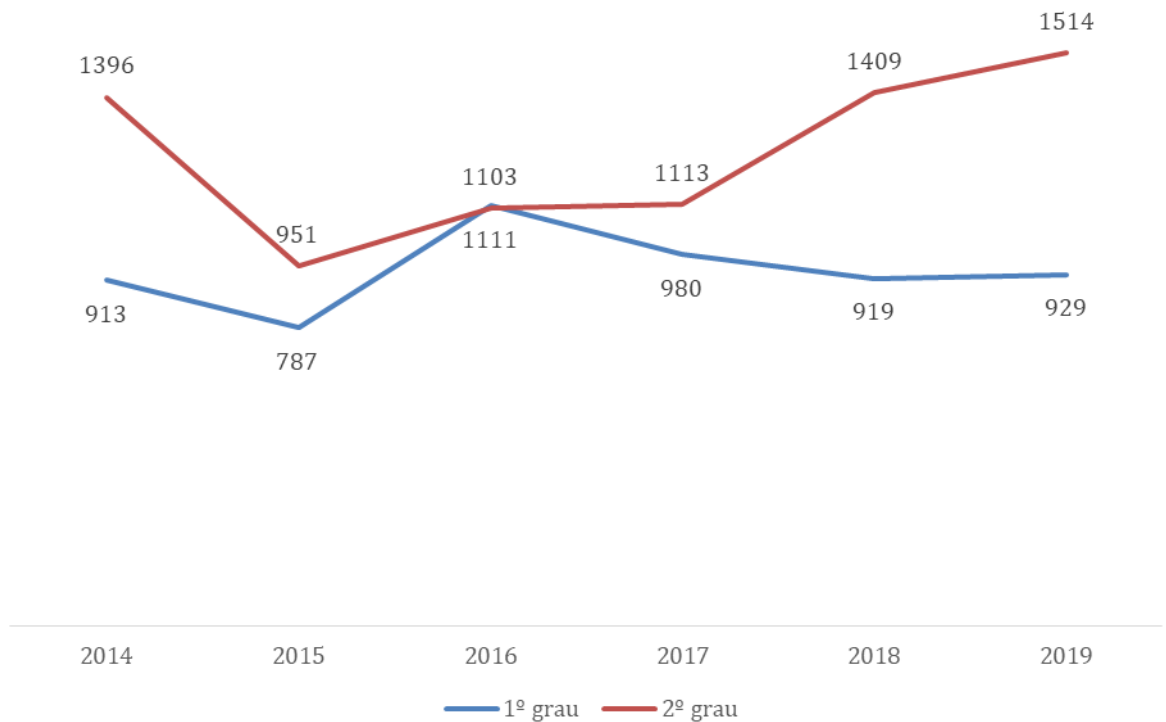
Obs 1. A legenda contendo nomes dos relatores encontra-se no anexo, **Quadro 12.2**.

Obs 2. O gráfico acima considera apenas os Desembargadores titulares e ativos em 2019, excluindo-se os membros da Mesa Diretora.

## 4.5 INDICE DE PRODUTIVIDADE DOS MAGISTRADOS

O Índice de Produtividade dos Magistrados, que representa o total de processos baixados por Magistrado foi de 929 no 1o grau e 1.514 no 2o grau.

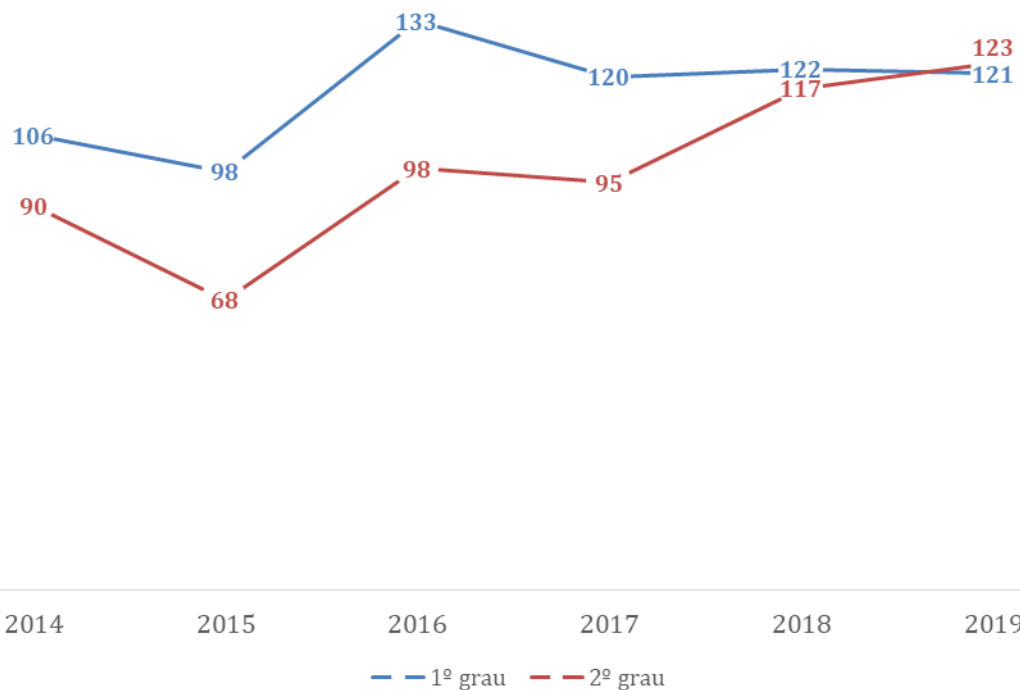
**Figura 4.5.1 Índice de Produtividade dos Magistrados, 2014 – 2019.**



## 4.6 ÍNDICE DE PRODUTIVIDADE DOS SERVIDORES

O Índice de Produtividade dos Servidores, que representa o total de processos baixados por servidor da área judiciária, foi de 121 no 1º grau e 123 no 2º grau.

**Figura 4.6.1 Índice de Produtividade dos Servidores, 2014 – 2019.**

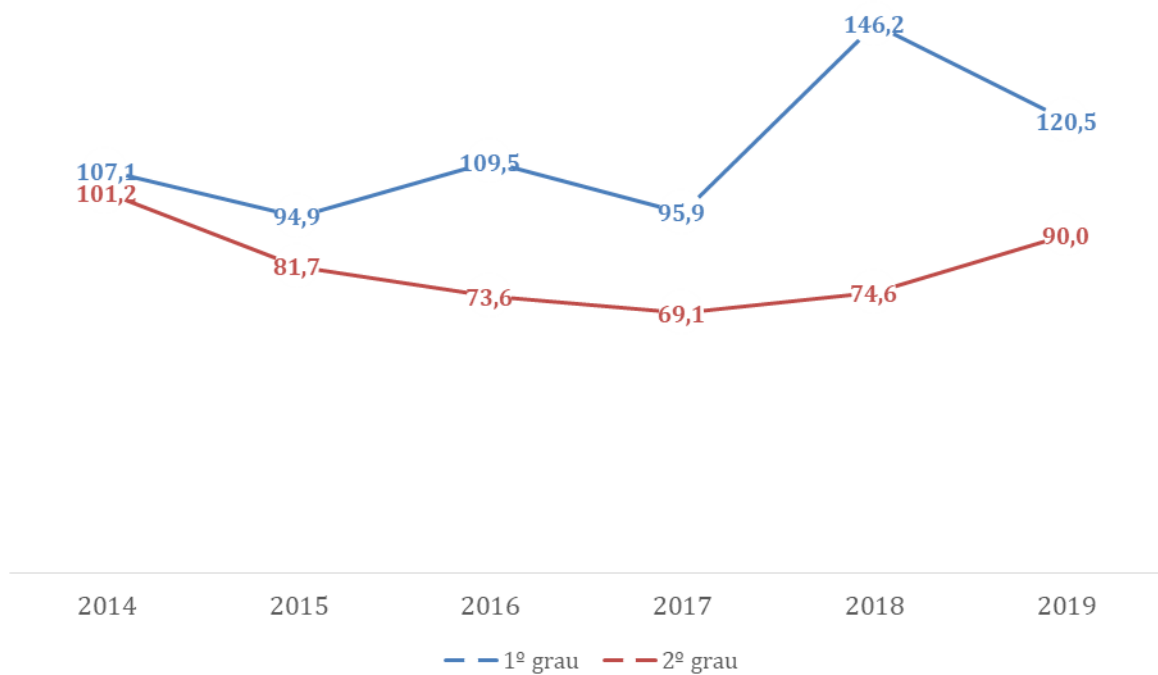




## 4.7 ÍNDICE DE ATENDIMENTO À DEMANDA

O Índice de Atendimento à Demanda, que representa o total de processos baixados por caso novo (conhecimento e execução) foi de 120% no 1º grau e 90% no 2º grau.

Figura 4.7.1 Índice de Atendimento à Demanda, 2014 – 2019.




# 5 PRODUTIVIDADE NA FASE DE EXECUÇÃO

Foram iniciadas **42.213** execuções e encerradas **35.908** no ano de 2019, resultando em uma taxa de execução de 85%.

## 5.1 TOTAL A EXECUTAR

O total de execuções iniciadas adicionadas ao estoque completou 214.878 processos a ser executados na 5ª Região, 9% a mais do que em 2018.

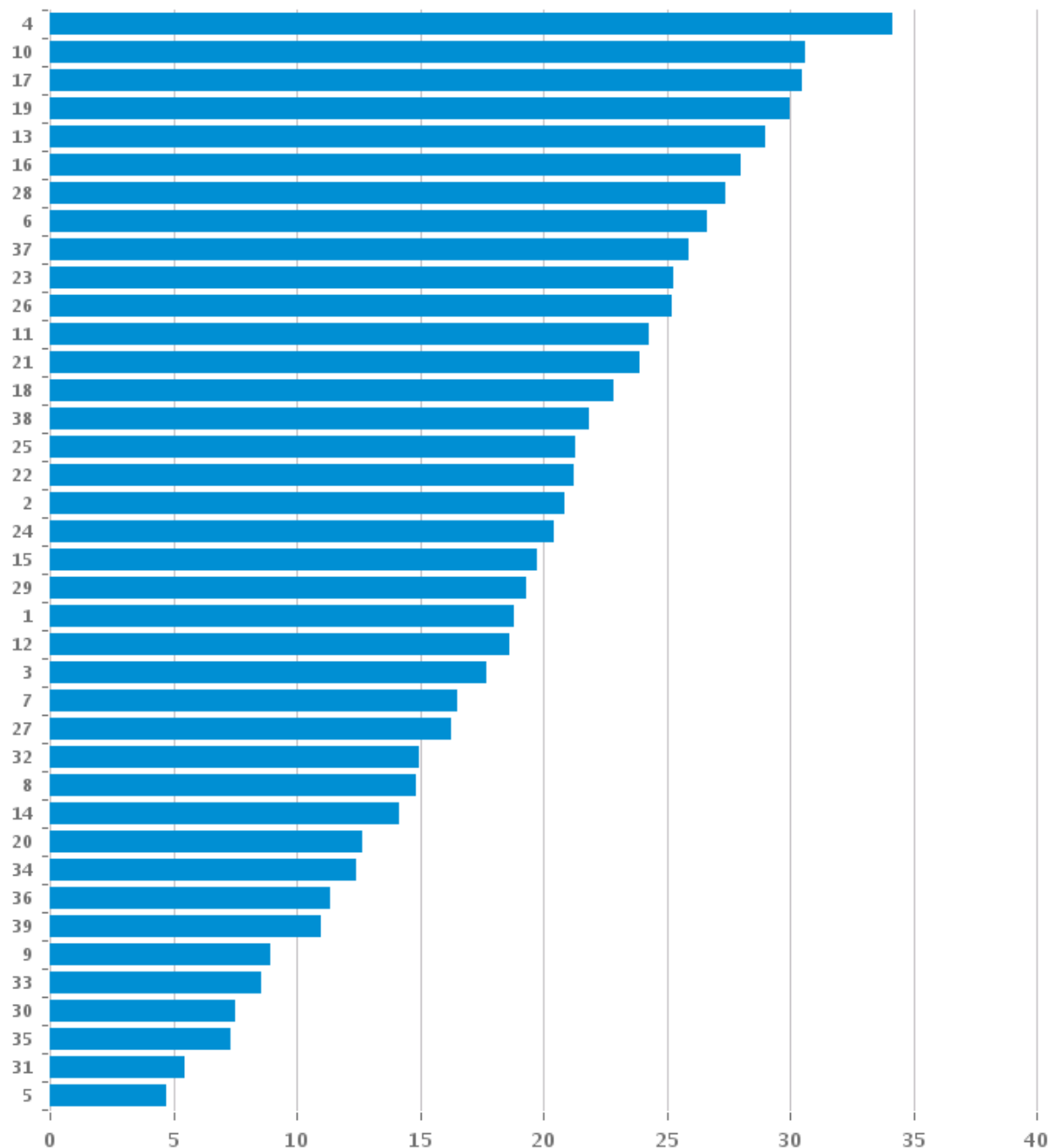
Considerando o total de Magistrados titulares e substitutos nas Varas, o total de processos a executar por Magistrado foi de 1.209 processos.



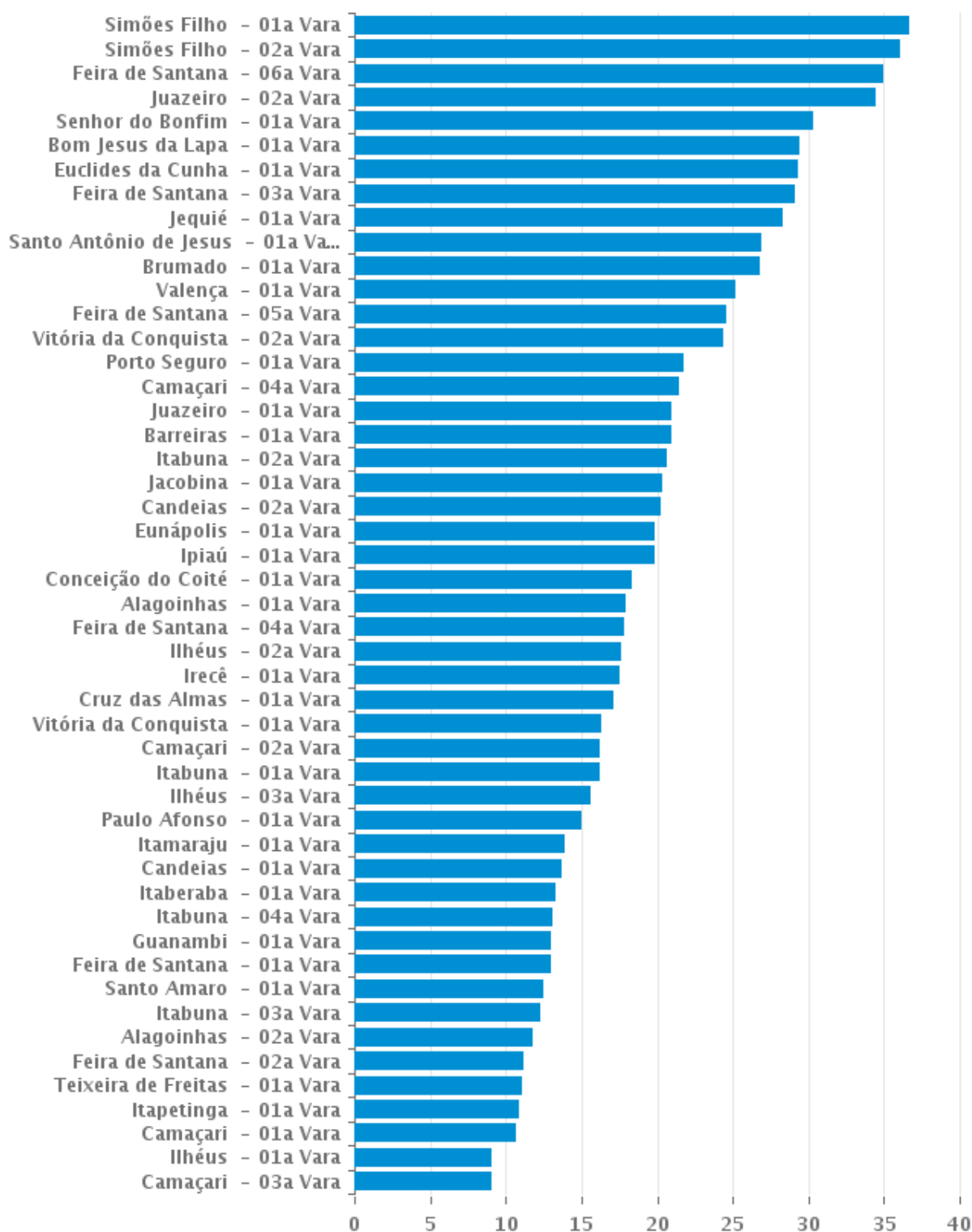
## 5.2 EXECUÇÕES ENCERRADAS EM RELAÇÃO AO TOTAL A EXECUTAR

Foram encerradas 35.908 execuções, 17% do total de processos a executar. Nas Varas do Trabalho de todo o Regional, este percentual ficou entre 5% na 5ª Vara de Salvador e 37% na 1ª Vara de Simões Filho.

**Figura 5.2.1 Execuções Encerradas em Relação ao Total a Executar nas Varas de Salvador (%)**



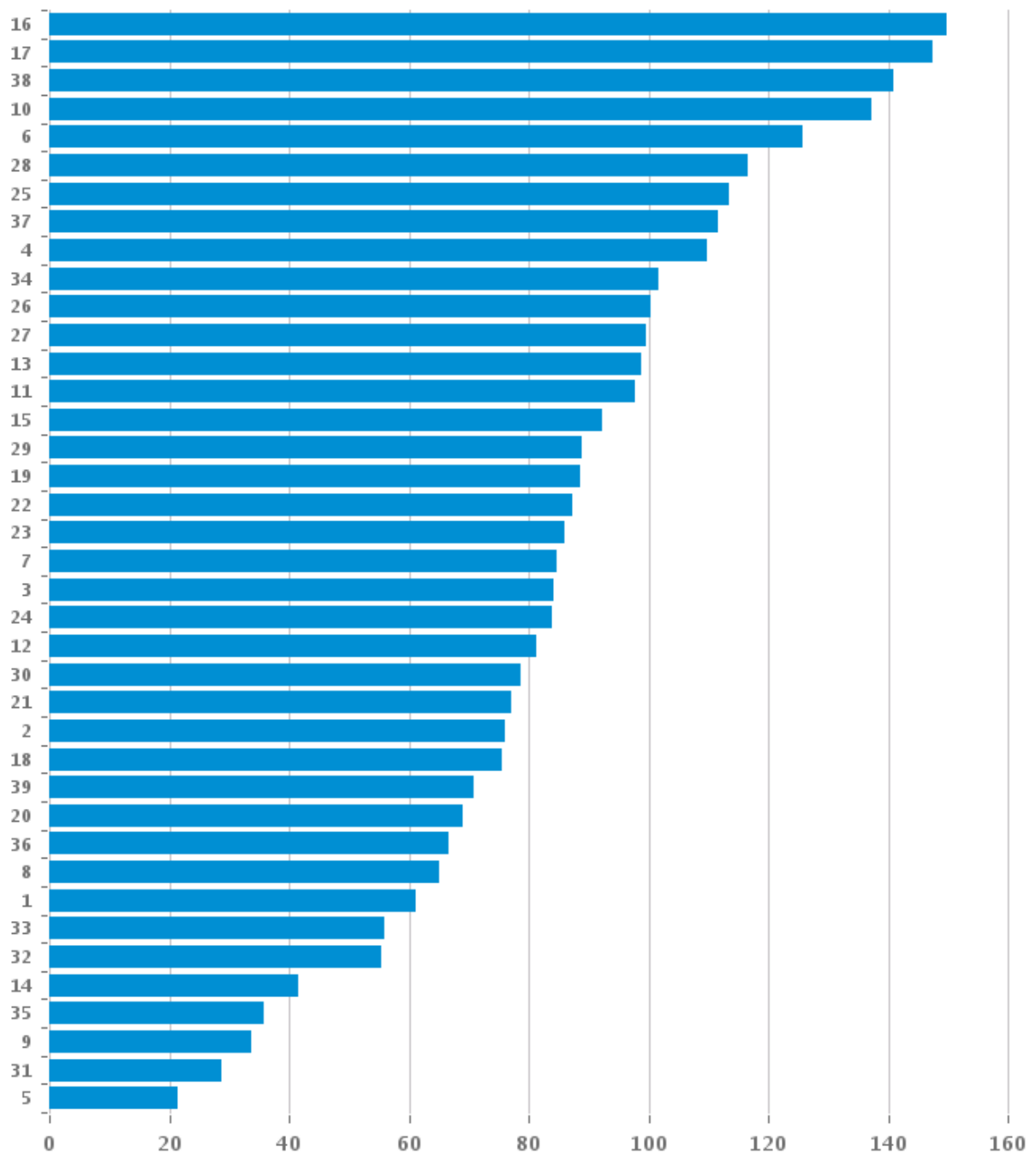
**Figura 5.2.2 Execuções Encerradas em Relação ao Total a Executar nas Varas do Interior (%)**



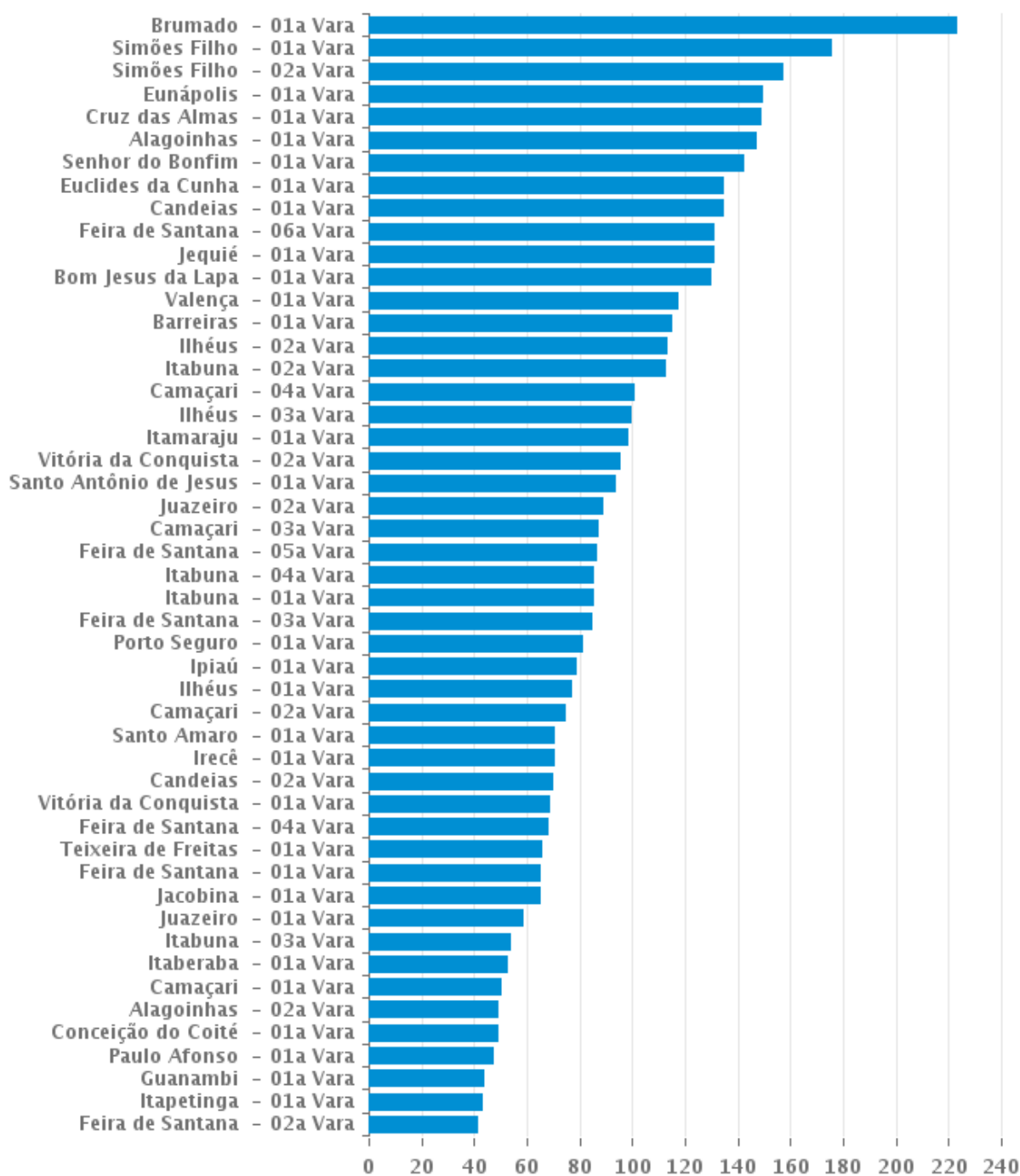
### 5.3 EXECUÇÕES ENCERRADAS EM RELAÇÃO ÀS INICIADAS

Em relação ao número de execuções iniciadas, foram encerradas 85% em 2019. Importante relatar que para este indicador, existe uma grande heterogeneidade entre as unidades, visto que enquanto algumas apresentaram taxas baixíssimas, pouco mais de 20%, outras ultrapassaram 200%.

**Figura 5.3.2 Taxa de Execução nas Varas da Capital (%)**



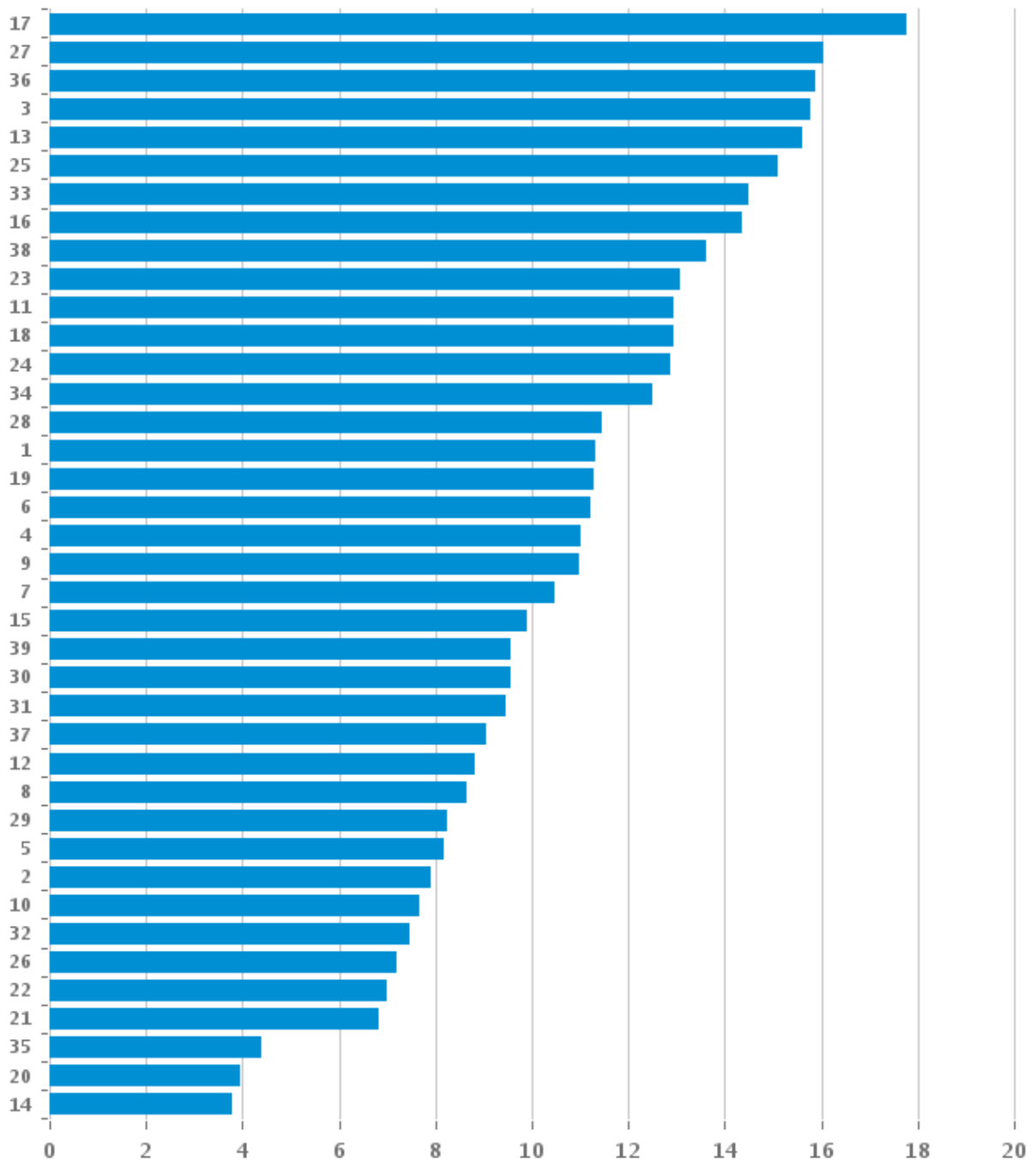
**Figura 5.3.3 Taxa de Execução nas Varas do Interior (%)**

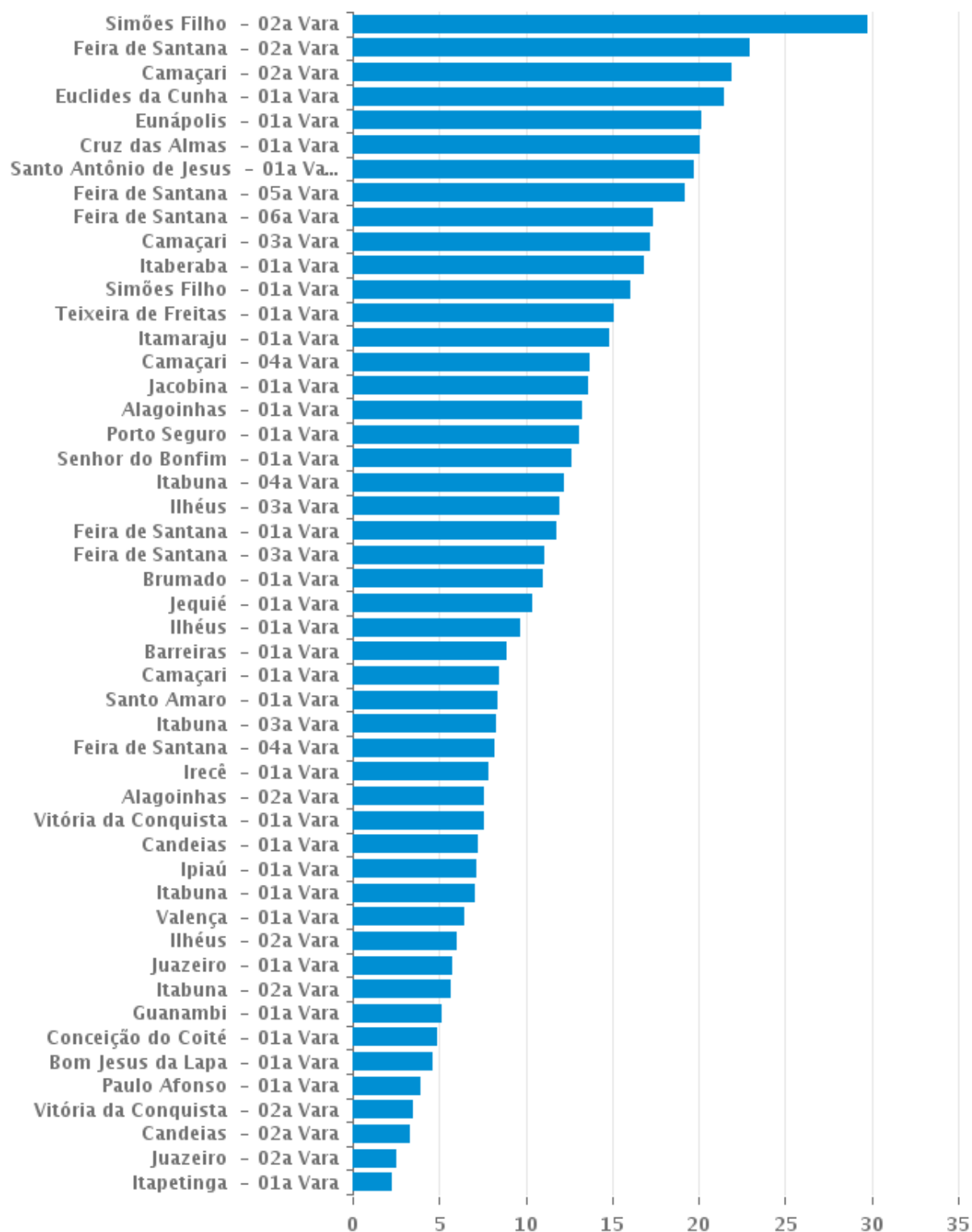


### 5.4 CONCILIAÇÕES

Na fase de execução foram homologados **4.373** acordos, **10%** em relação ao quantitativo de execuções iniciadas no ano. Nas Varas, este percentual ficou entre 2,2% na Vara de Itapetinga e 29,6% na 2ª Vara de Simões Filho.

**Figura 5.4.1 Conciliações na Fase de Execução nas Varas da Capital (%)**



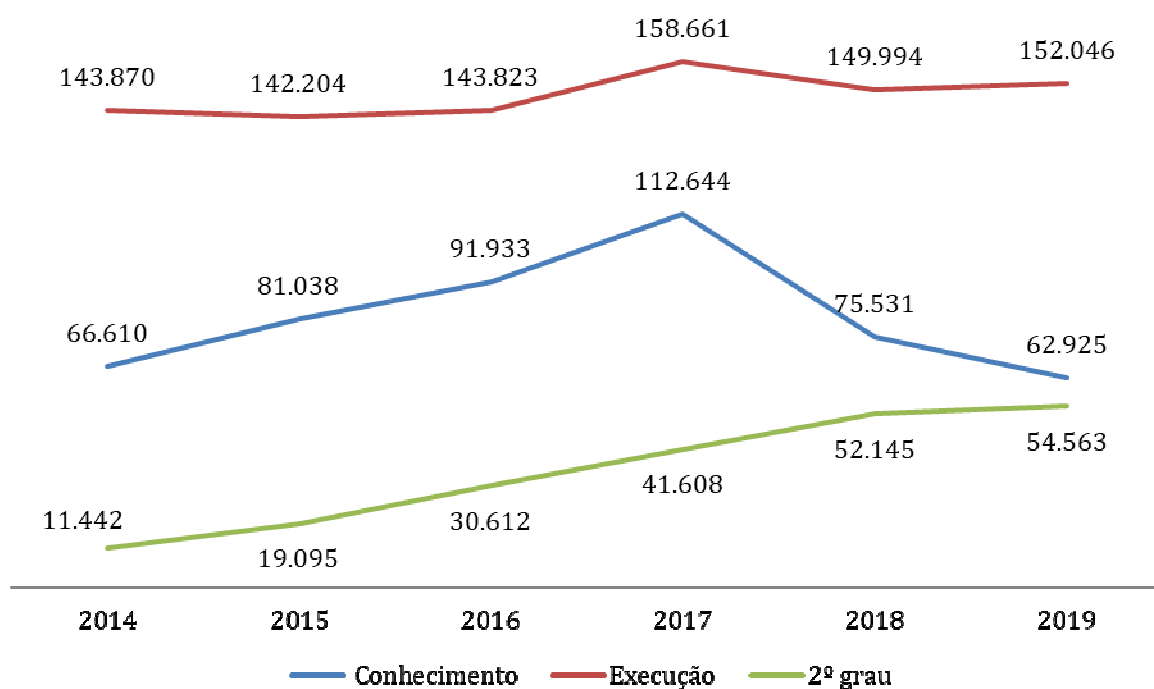
**Figura 5.4.2 Conciliações na Fase de Execução nas Varas do Interior (%)**



## 6 RESÍDUOS

Ao final do ano restaram 62.925 processos pendentes de julgamento na fase de conhecimento, incluindo os embargos de declaração e 152.046 na fase de execução, totalizando um resíduo de **214.971** processos na 1ª instância e **54.563** pendentes de julgamento na 2ª instância. Observa-se crescimento no saldo de processos nos últimos cinco anos na 2ª instância, enquanto que na 1ª instância, na fase de conhecimento, houve redução do estoque nos dois últimos anos e na fase de execução ocorreram pequenas oscilações no período.

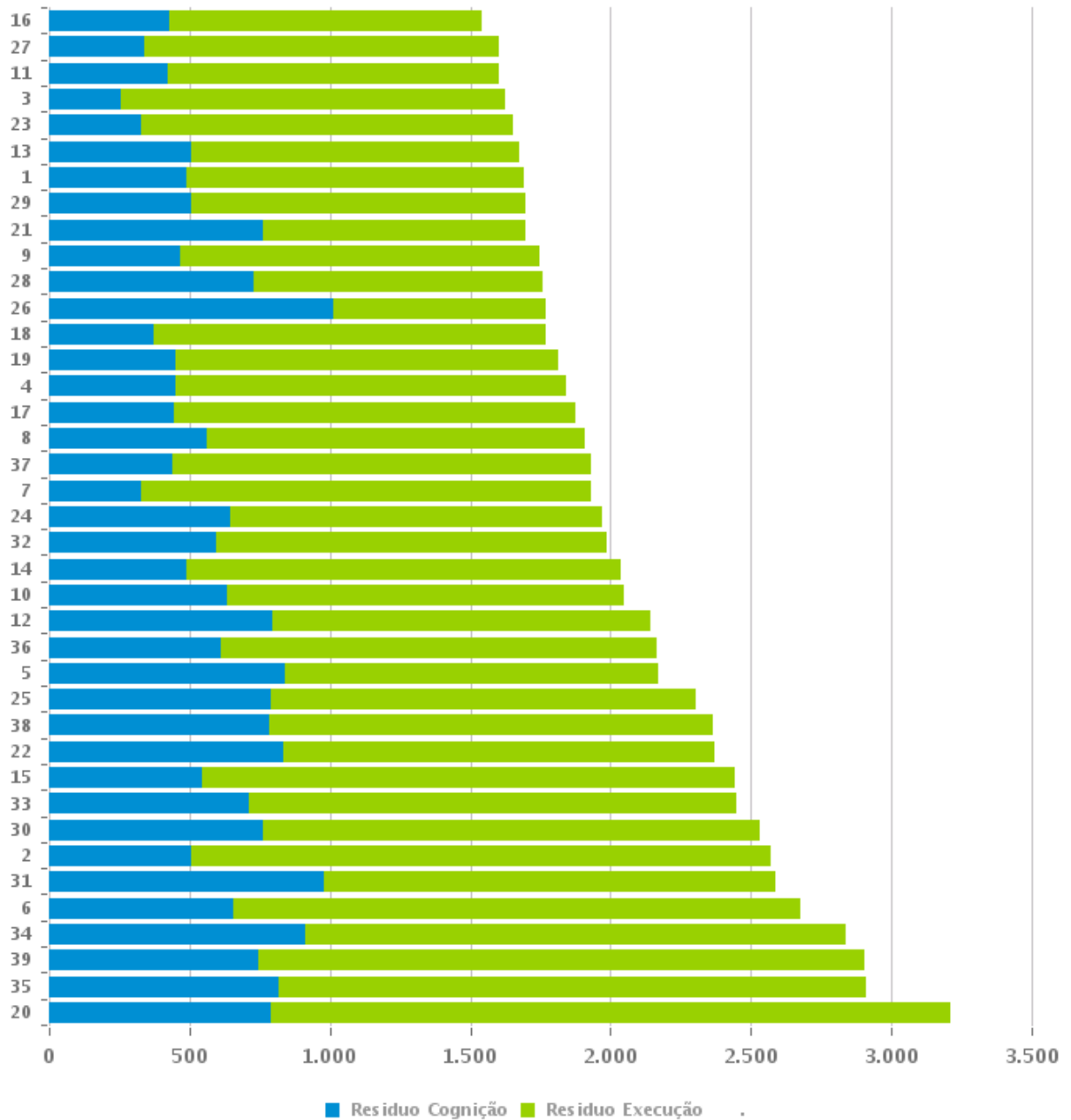
**Figura 6.1 Resíduo, 2014 – 2019**



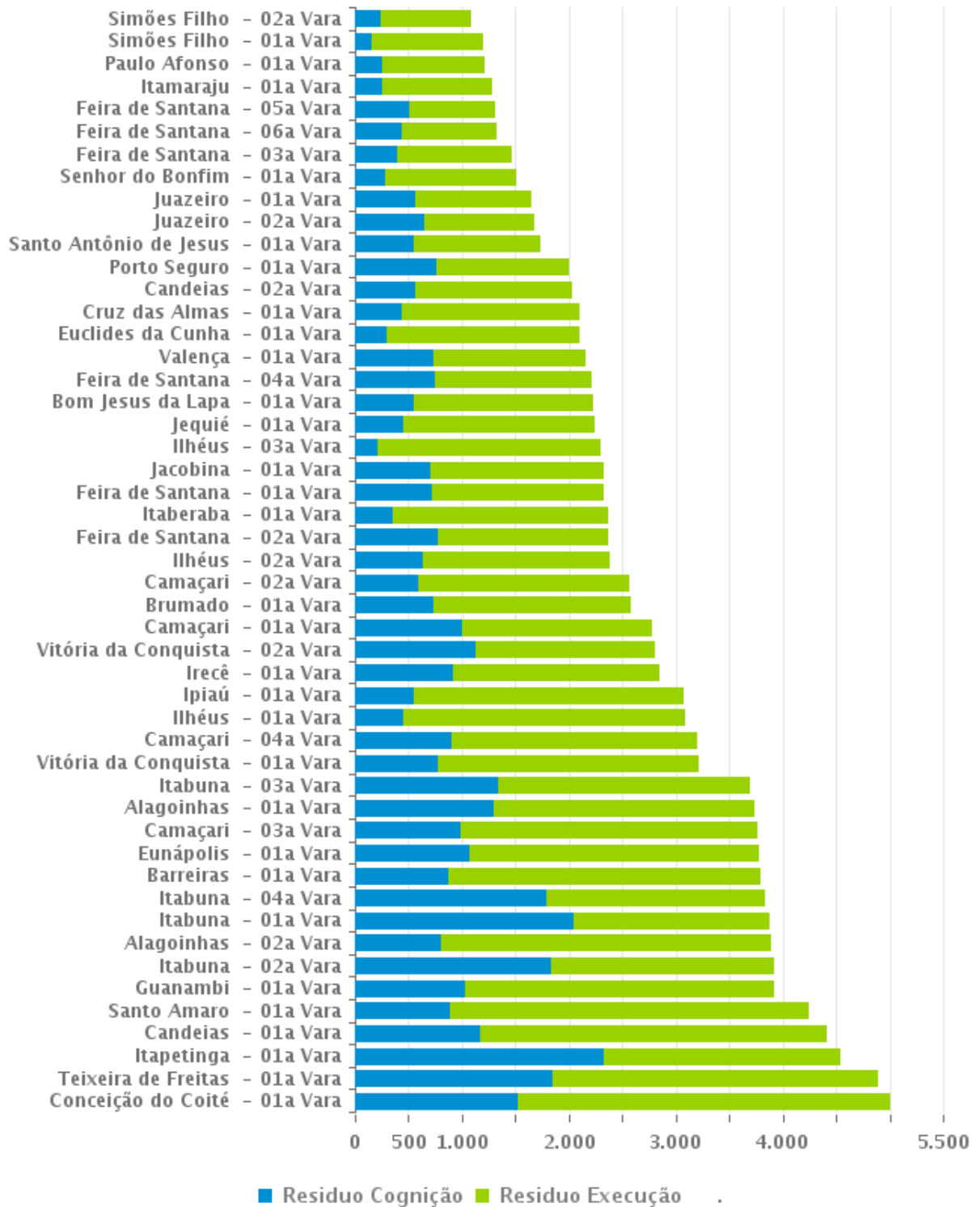
Ainda na 2ª instância, o saldo de processos para relatar em 2019 foi de 27.896 processos, destes, 76% estavam no prazo e 24% fora do prazo.

Entre as Varas, o resíduo total ficou entre pouco mais de 1.000 processos na 2ª Vara de Simões Filho e cerca de 5.000 processos no saldo de pendentes em Conceição do Coité.

**Figura 6.2 Resíduo nas Varas da Capital**



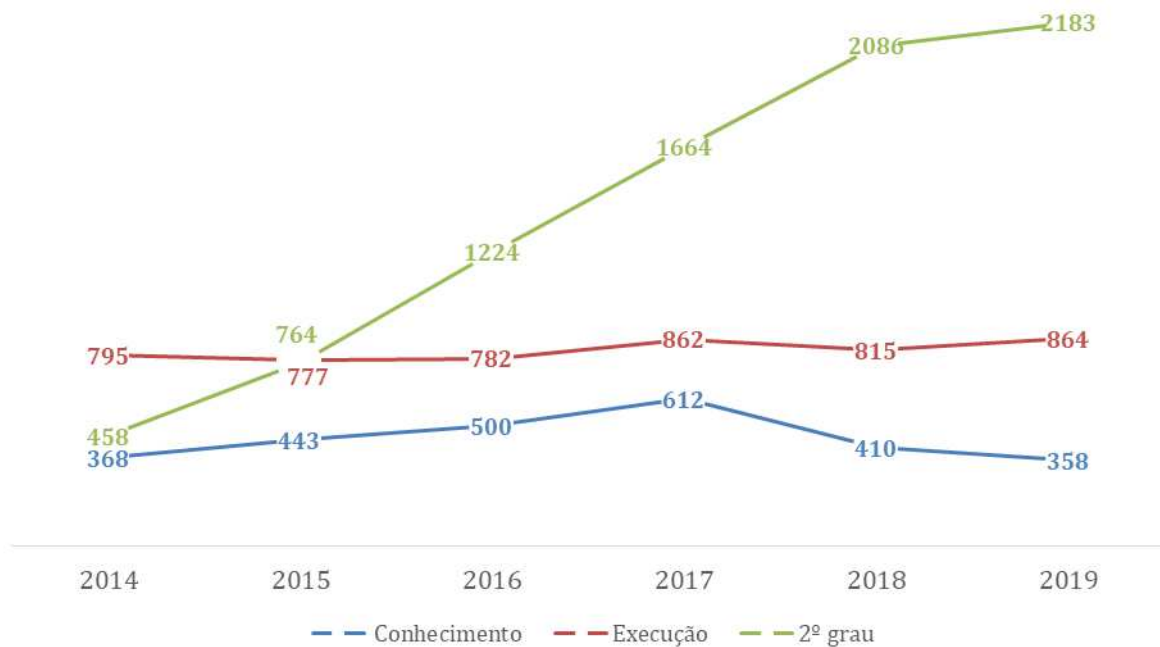
**Figura 6.3 Resíduo nas Varas do Interior**



## 6.1 RESÍDUO POR MAGISTRADO

Ao analisar o resíduo médio por Magistrado, verifica-se crescimento acumulado de 377% desde 2014 na 2ª instância. Na fase de conhecimento, houve incrementos gradativos, porém em 2018 a média de processos residuais por Magistrado diminuiu nos dois últimos anos. Na fase de execução, não houve alterações expressivas, conforme exibido na Figura 6.1.1.

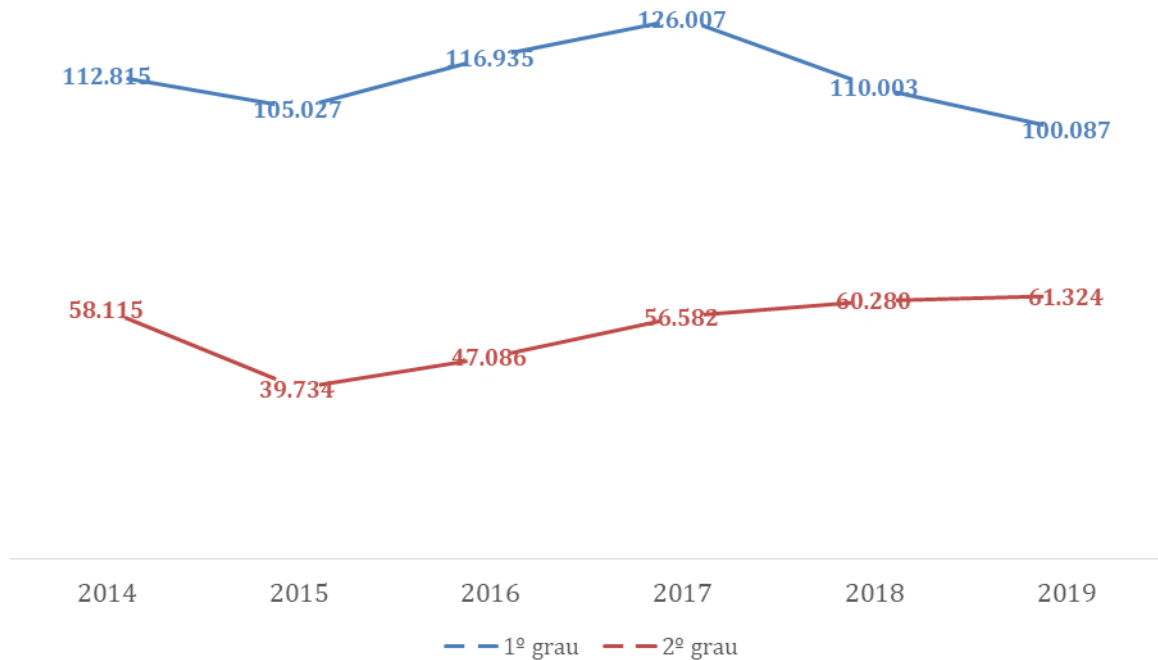
Figura 6.1.1 Resíduo por Magistrado, 2014 – 2019



# 7 DECISÕES

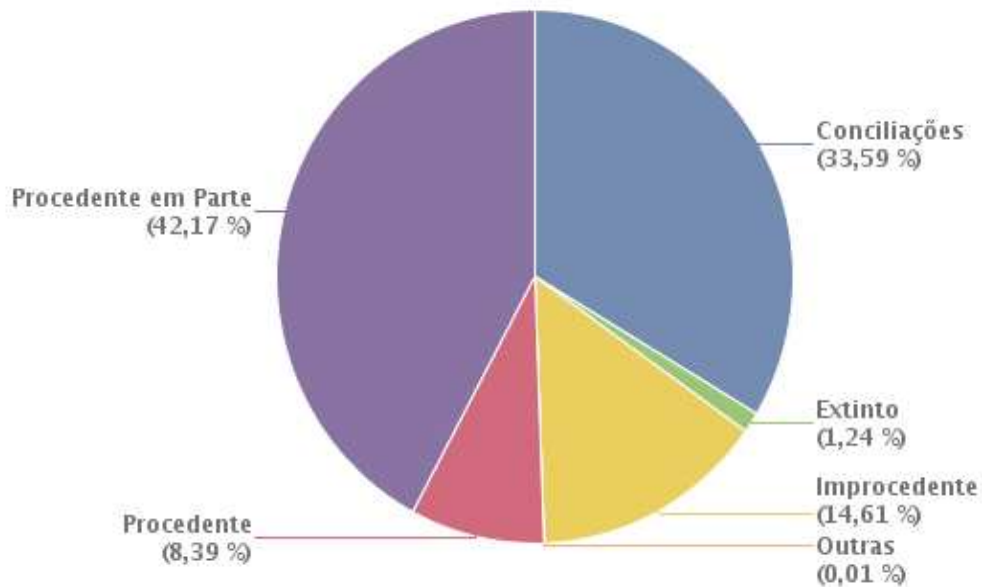
Em 2019 foram solucionados 100.087 processos na 1ª instância, com 99% destas decisões em processos eletrônicos e foram julgados 61.324 na 2ª instância, 87% em processos eletrônicos.

**Figura 7.1 Decisões Proferidas, 2014 - 2019**



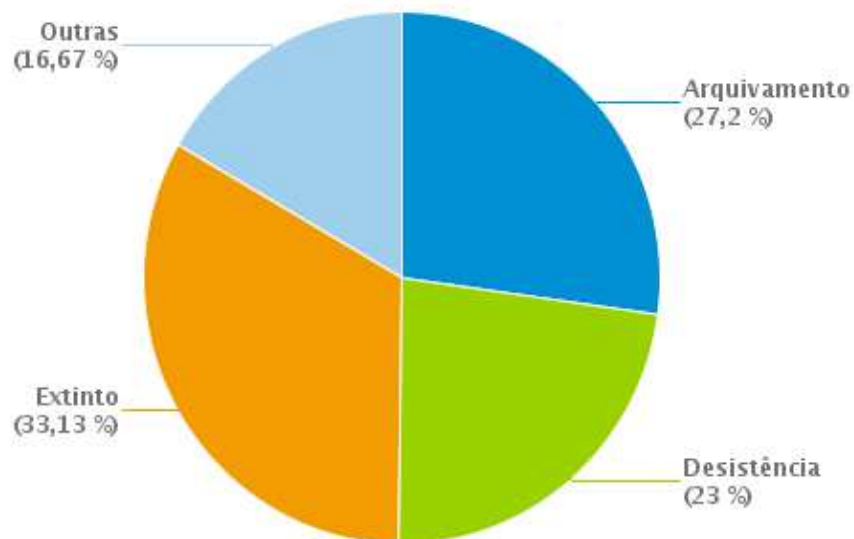
Na 1ª instância, dentre as decisões com exame de mérito, 50,6% foram Procedentes ou Procedentes em parte, 33,6% Conciliações e 14,6% Improcedentes, conforme mostrado na figura 7.2.

**Figura 7.2 Decisões com Exame de Mérito no 1º Grau**



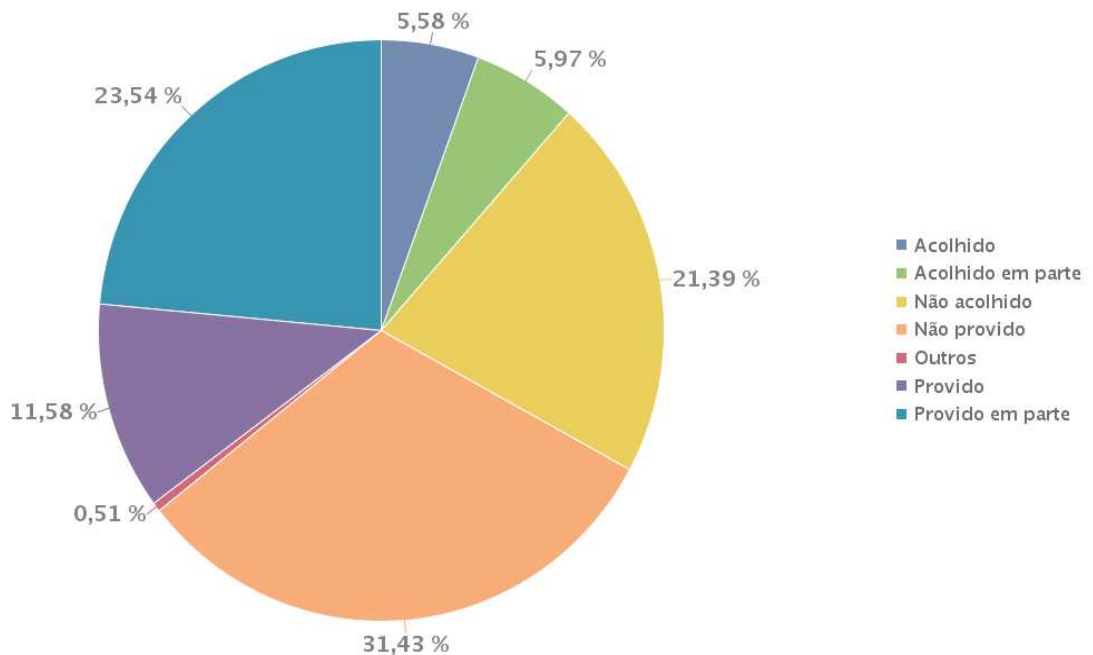
Das decisões sem exame de mérito, 34,7% são decorrentes de arquivamento, 36,9% de extinção e 20,1% em desistências como exibido na figura 7.3.

**Figura 7.3 Decisões sem Exame de Mérito no 1º Grau**

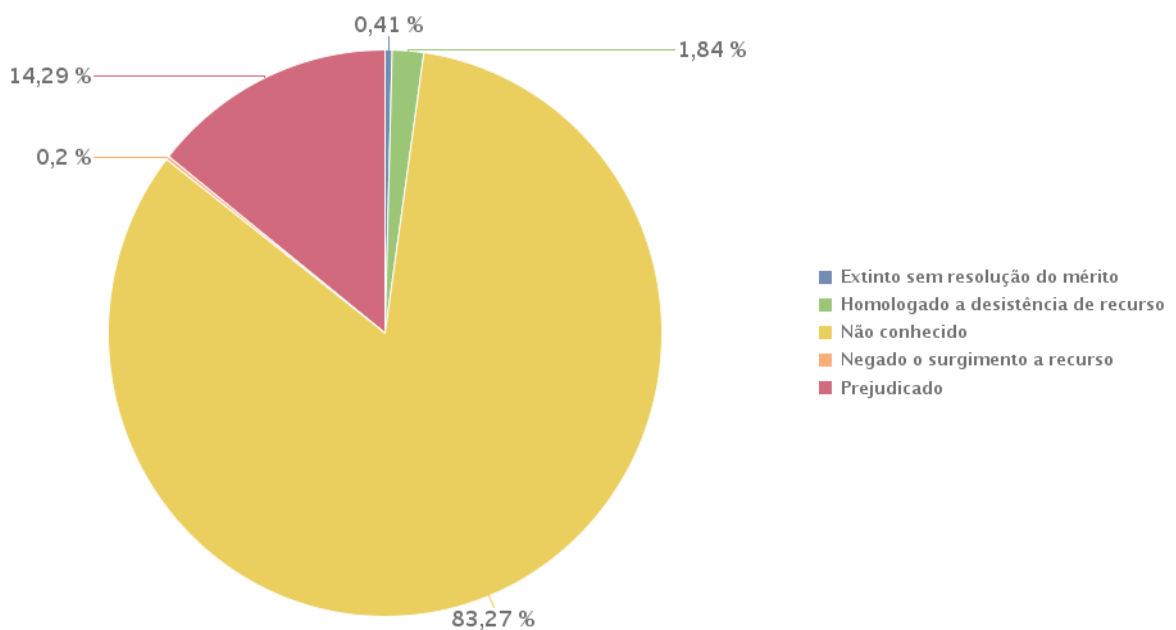


Dentre as decisões com exame de mérito na 2ª instância, as mais recorrentes foram: “Não Provido” (31,4%), “Provido em Parte” (23,5%), “Não Acolhido” (21,4%) e “Provido” (11,6%). Quando a decisão foi sem exame do mérito, a maior parte destas foi “Não Conhecido” (83,3%) e “Prejudicado” (14,3%).

**Figura 7.4 Decisões com Exame de Mérito no 2º Grau**

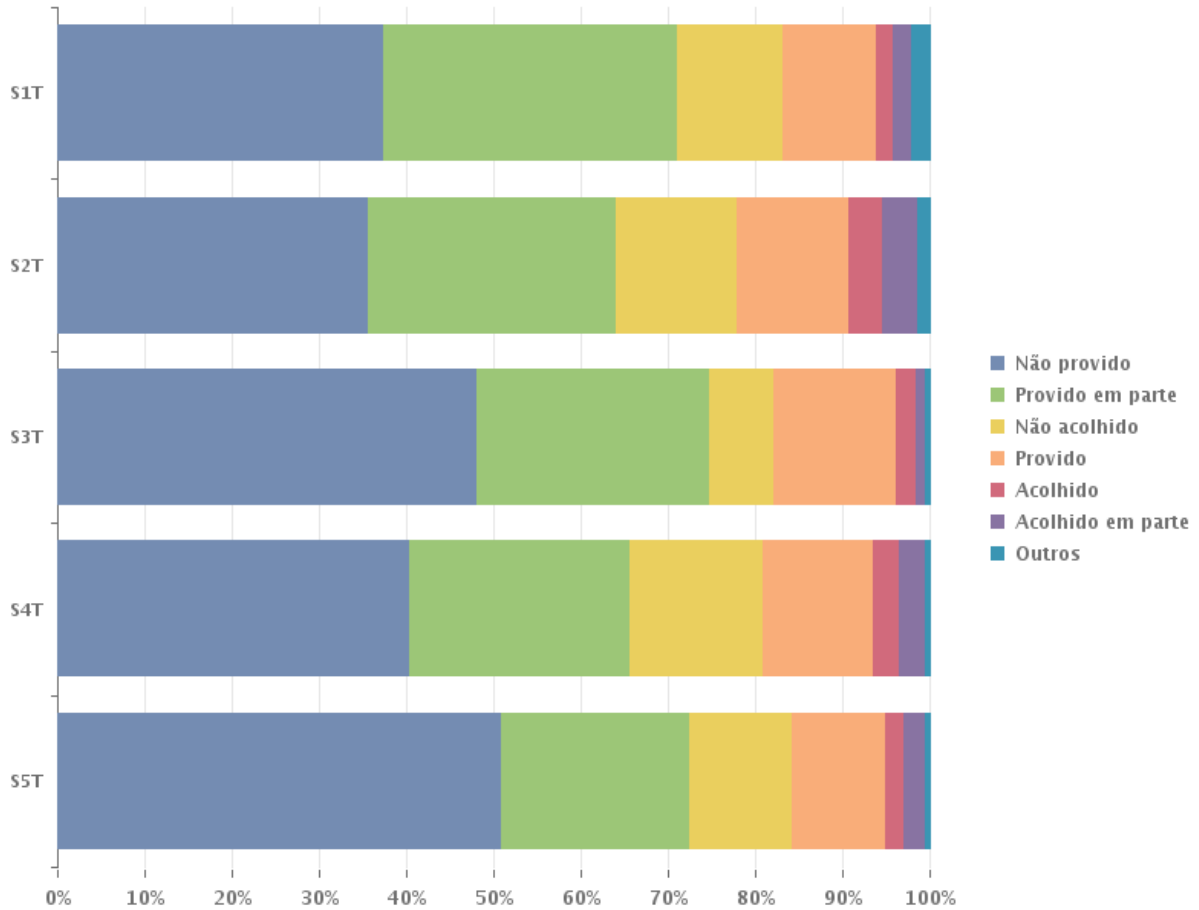


**Figura 7.6 Decisões sem Exame de Mérito no 2º Grau**



Em meio às Turmas Recursais, observa-se menor percentual de decisões pelo não provimento e maior percentual de “provido em parte” na 1ª e na 2ª Turma. As Turmas 3ª e 5ª apresentaram resultados semelhantes, enquanto na Turma 4 o maior percentual foi de “não provido” conforme figura 7.5.

**Figura 7.5 Principais Decisões com Resolução de Mérito por Turma**



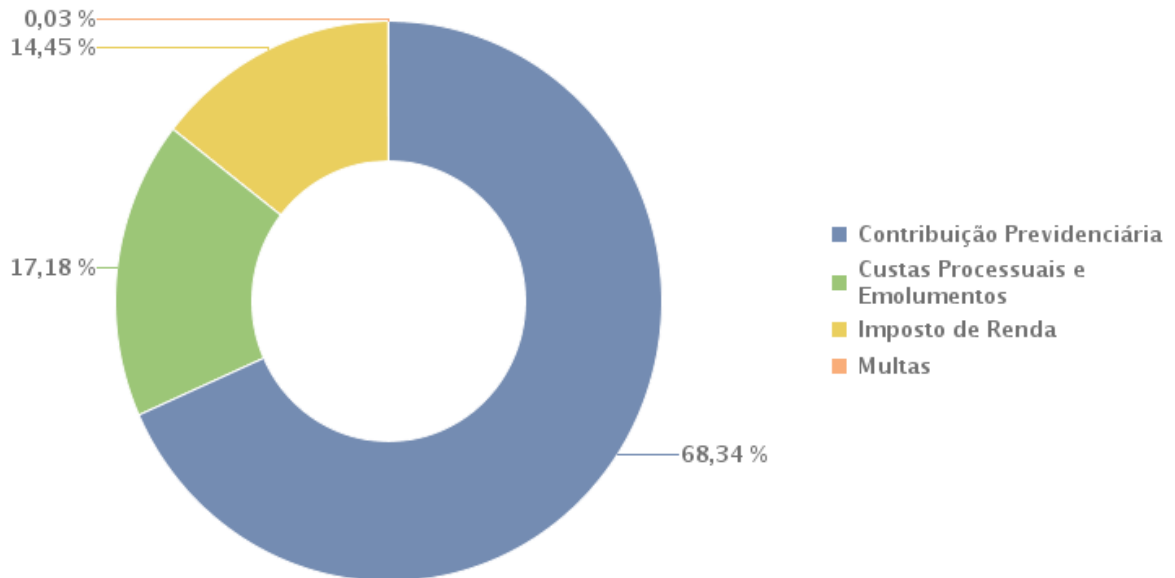


# 8 ARRECADAÇÕES E PAGAMENTOS

## 8.1 ARRECADAÇÕES

A arrecadação proveniente de decisões na 5ª Região totalizou **R\$ 164.400.318,74 na 1ª instância** com média de R\$ 1.868.185,44 por Vara. **Na 2ª instância** a arrecadação foi de **R\$ 289.931,00**, sendo quase sua totalidade em custas processuais e emolumentos. No total, o TRT da 5ª Região arrecadou **R\$ 164.690.249,74** entre contribuições previdenciárias, custas processuais, imposto de renda, multas e emolumentos nas duas instâncias.

O maior volume de arrecadações na 1ª instância corresponde às contribuições previdenciárias, 68,3%, seguido de custas processuais e emolumentos 17,2%, imposto de renda 14,5% e em multas 0,03% como exibido na Figura 8.1.1.

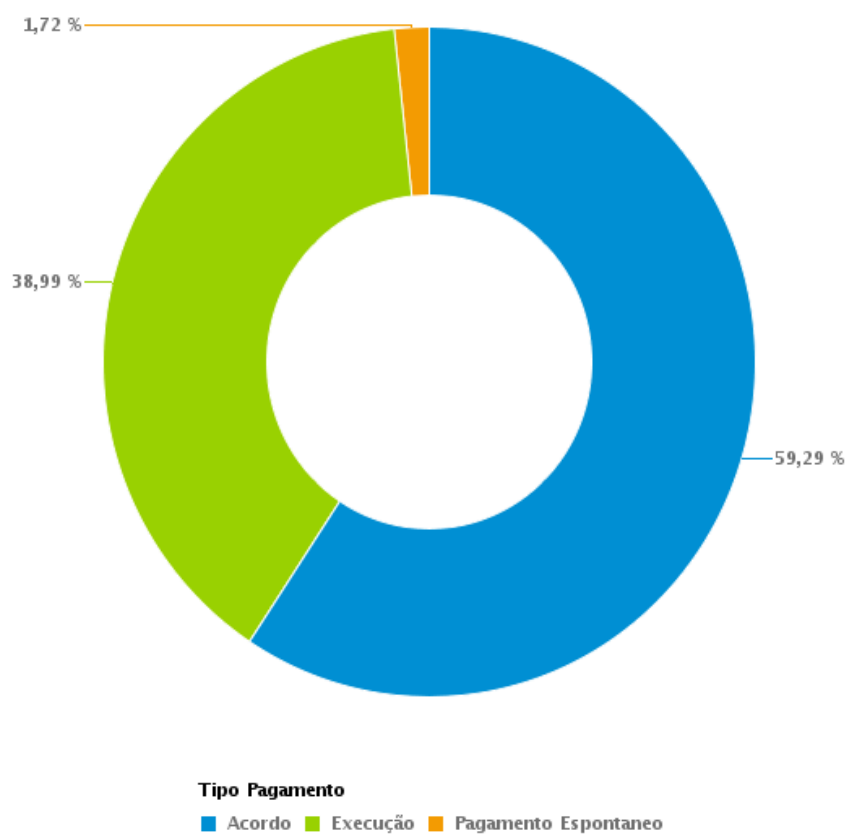
**figura 8.1.1 Tipos de Arrecadação na 1ª Instância**

## **8.2 PAGAMENTOS**

Foram pagos aos reclamantes um total de R\$ R\$ 2.698.877.682,66, média de R\$ 30.669.064,58 por Vara e R\$ 7.394.185,43 por dia.

A maior parte dos pagamentos (59,3%) foi decorrente de acordos, enquanto 39% ocorreu após execução e apenas 1,7% dos valores reclamados foram pagos espontaneamente.

**Figura 8.1.1 Tipos de Pagamento aos Reclamantes na 1ª Instância**



## 9 ATIVIDADES JUDICIAIS

Na **Presidência** foram recebidos **12** processos e foram prolatadas **13** decisões pelo Presidente.

A **Corregedoria** recebeu **8** processos, 10 foram decididos pelo Corregedor, restando 34 processos aguardando decisão.

Foram opostos **22.300 Recursos de Revista** e **207 Recursos Ordinários (TST)**.

Em 2019, foram recebidos **440 Precatórios** e quitados 2.167, restando ao final do ano 8.011 pendentes de quitação, dos quais 6.176 estavam fora do prazo. O valor total em precatórios pendentes foi de **R\$ 1.390.474.139,34**.

Foram recebidas **111 Requisições de Pequeno Valor**, expedidas 105 para o CSJT e quitadas 113, restando 209 pendentes de quitação, sendo que destas, 114 estão fora do prazo.

# 10 PRAZOS

Em 2019, o prazo médio **até a realização da primeira audiência** foi de **2 meses e 11 dias** e **entre o ajuizamento da ação e a prolação da sentença** foi de **9 meses e 29 dias**. A **extinção da execução** ocorreu, em média, em **5 anos, 6 meses e 3 dias** após o ajuizamento da ação.

Na 2ª instância, a **restituição** pelo relator adveio, em média, **7 meses e 1 dia** após a distribuição do processo. Entre a autuação ou distribuição<sup>2</sup> até o **julgamento** foram **5 meses e 11 dias** para as Ações Originárias e **9 meses e 29 dias** para os Recursos. Da autuação ou distribuição até a **baixa** foram **1 ano 2 meses e 21 dias**.



**VARAS** (até a extinção da execução)



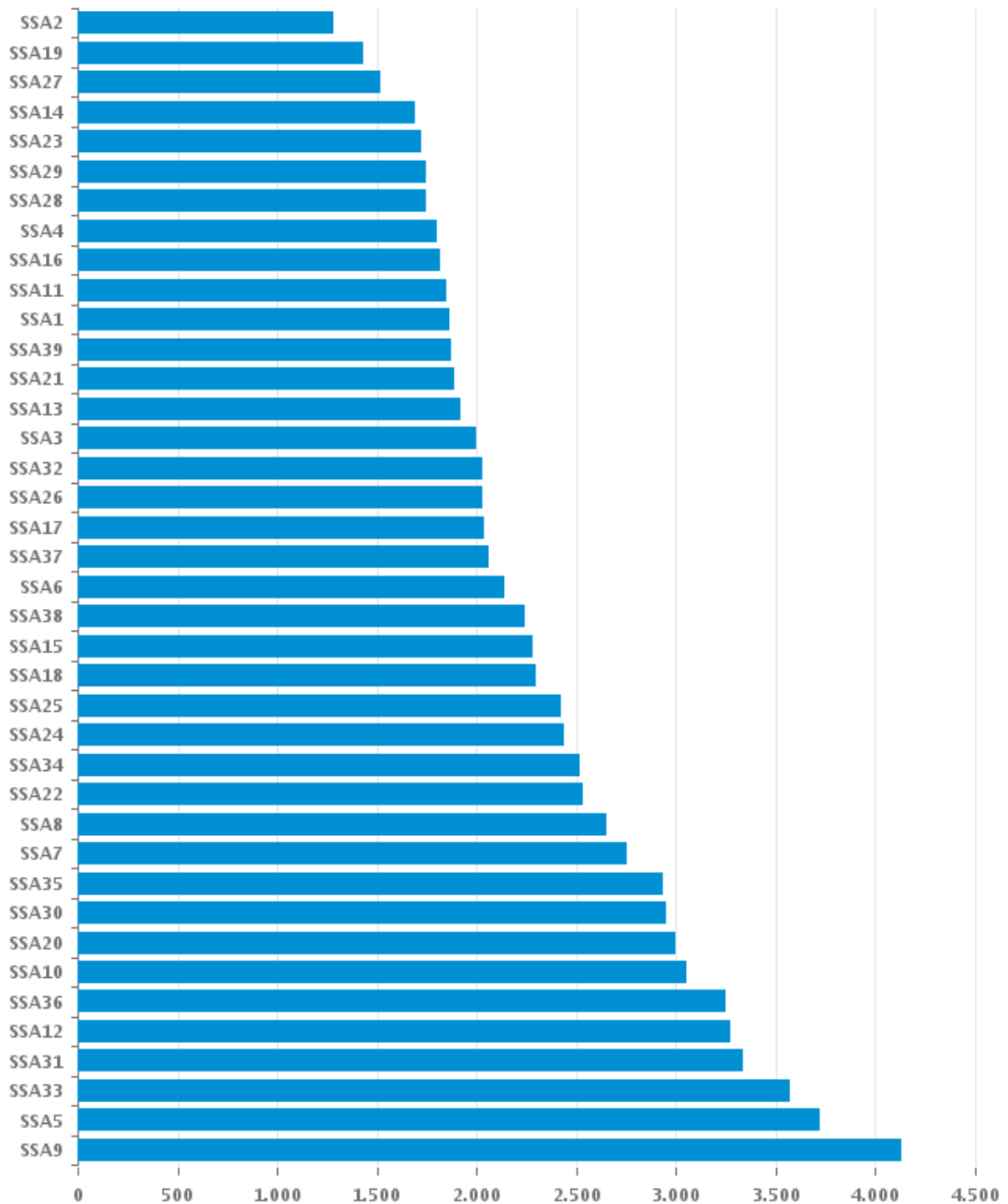
**TRT** (até a baixa)



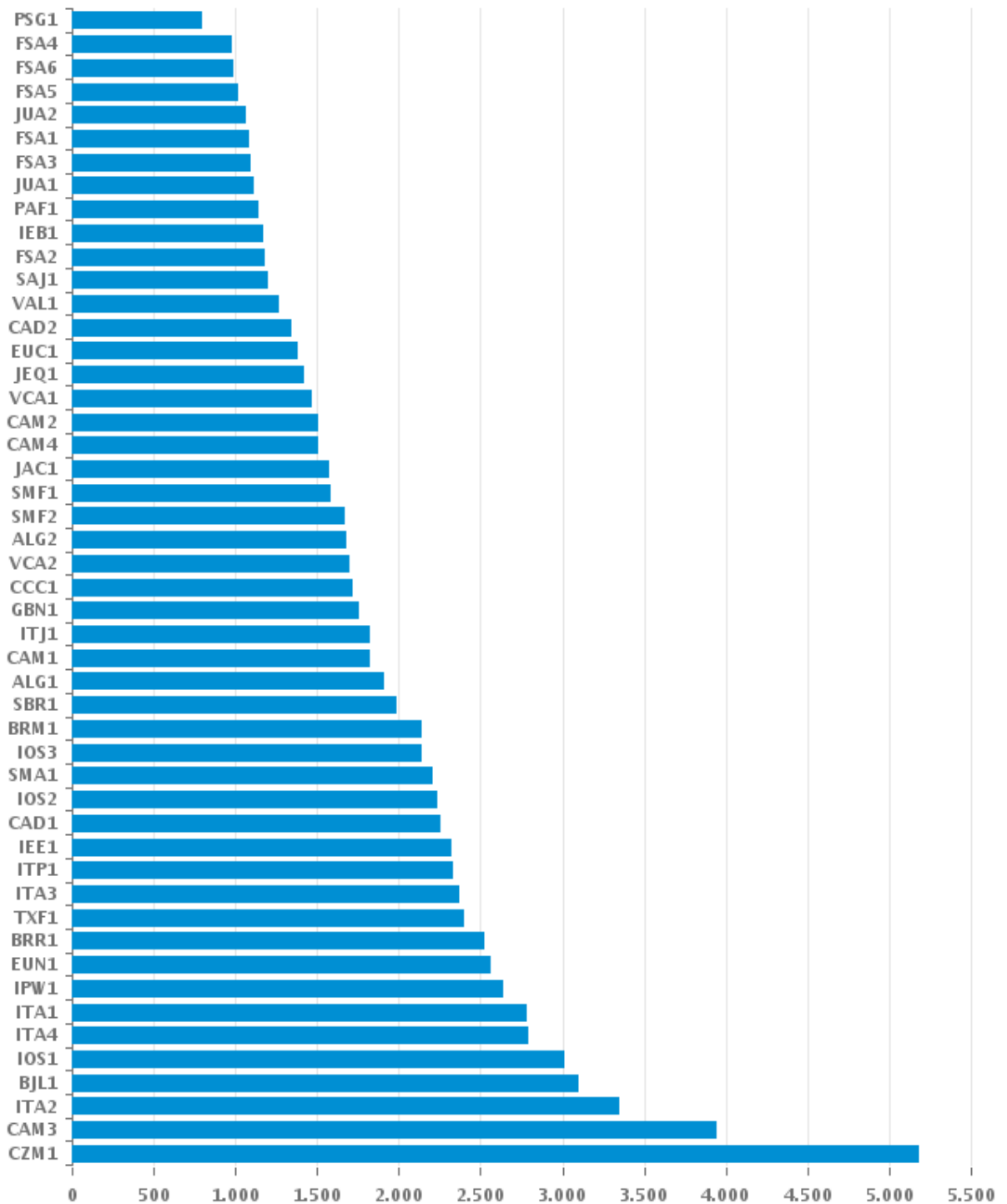
<sup>2</sup> No PJe os processos não são autuados, portanto os prazos para o julgamento e baixa são contados a partir da distribuição.

Nas Varas, o tempo médio de duração do processo variou de 2 anos e 3 meses e 27 dias (Porto Seguro) a 14 anos, 2 meses e 5 dias (Cruz das Almas). Na Capital, o maior prazo médio foi registrado na 9ª Vara (11 anos, 3 meses e 17 dias).

**Figura 10.2 Prazo Médio (em dias) a Partir do Ajuizamento da Ação até Extinção da Execução - Capital**



**Figura 10.3 Prazos Médios (em dias) a Partir do Ajuizamento da Ação até Extinção da Execução nas Varas do Interior**



# 11 CÁLCULO DOS INDICADORES

**Quadro 11.1 Cálculo dos Indicadores**

Indicador	Fórmula	Descrição das Variáveis
Casos Novos por Magistrado	$\frac{\text{Casos Novos}}{\text{Mag1}}$	<p><b>Casos Novos</b> – ações distribuídas nas varas e no 2º grau são as ações originárias e os recursos vindos das VTs;</p> <p><b>Mag1 – Magistrados:</b> cargos existentes em 31 de dezembro do ano de referência;</p>
Total a Julgar por Magistrado	<p>1º grau:</p> $\frac{\text{PJ1} + \text{Rec1} + \text{EDsl}}{\text{Mag1}}$ <p>2º grau:</p> $\frac{\text{PJ2} + \text{Rec2}}{\text{Mag2}}$	<p><b>PJ1 – Pendentes de Julgamento no 1º grau:</b> Ações originárias e Embargos de declaração pendentes de julgamento em 31 de dezembro do ano anterior ao ano de referência;</p> <p><b>Rec1 – Recebidos no 1º grau:</b> casos novos e processos recebidos com sentença anulada/reformada;</p> <p><b>EDsl – Embargos de Declaração Opostos</b></p> <p><b>PJ2 – Pendentes de Julgamento no 2º grau:</b> processos pendentes de julgamento em 31 de dezembro do ano anterior ao ano de referência;</p> <p><b>Rec2 – Recebidos no 2º grau:</b> casos novos, processos recebidos para novo julgamento e recursos internos;</p> <p><b>Mag2 – Magistrados:</b> cargos existentes em 31 de dezembro do ano de referência,</p>



		excluídos os ocupados por membros da mesa diretora;
<b>Julgados em relação ao total a julgar</b>	<p>1º grau:</p> $\frac{Julg1 + EDsJ}{Total\ a\ Julgar}$ <p>2º grau:</p> $\frac{Julg2}{Total\ a\ Julgar}$	<p><b>Julg1 – Julgados no 1º grau:</b> sentenças proferidas;</p> <p><b>EDsJ – Embargos de Declaração Julgados</b></p> <p><b>Julg2 – Julgados no 2º grau:</b> processos julgados por decisão colegiada ou monocrática;</p>
<b>Julgados em relação aos distribuídos</b>	<p>1º grau:</p> $\frac{Julg1 + EDsJ}{Dist + EDsI}$ <p>2º grau:</p> $\frac{Julg2}{Dist2}$	<p><b>Dist1 – Distribuídos:</b> Processos recebidos;</p> <p><b>Dist2 – Distribuídos:</b> Processos distribuídos aos magistrados, incluídos os recursos internos distribuídos por vinculação;</p>
<b>Índice de Produtividade dos Magistrados</b>	<p>1º grau:</p> $\frac{BaixC + BaixEX}{Mag1}$ <p>2º grau:</p> $\frac{Baixados2}{Mag2}$	<p><b>BaixC – Baixados na Fase de Conhecimento:</b> processos que foram baixados na fase de conhecimento, incluindo embargos de terceiros;</p> <p><b>BaixEx – Baixados na Fase de Execução:</b> processos de execuções fiscais, não fiscais e títulos judiciais baixados;</p> <p><b>Baixados2:</b> baixados no segundo grau;</p>
<b>Índice de Produtividade dos Servidores</b>	<p>1º grau:</p> $\frac{BaixC + BaixEX}{Serv1}$ <p>2º grau:</p> $\frac{Baixados2}{Serv2}$	<p><b>Serv1:</b> Servidores lotados na área judiciária no 1º grau;</p> <p><b>Serv2:</b> Servidores lotados na área judiciária no 2º grau;</p>

<b>Índice de Atendimento à Demanda</b>	$\frac{\textit{Processos Baixados}}{\textit{Casos Novos - CNJ}}$	<b>Casos Novos – CNJ</b> – casos novos de conhecimento e execução, incluindo embargos de terceiros;
<b>Execuções Encerradas em relação ao Total a Executar</b>	$\frac{\textit{Encerradas}}{\textit{Total a Executar}}$	<b>Encerradas</b> – execuções extintas e execuções provisórias apensadas aos autos principais;
<b>Execuções Encerradas em relação às Iniciadas</b>	$\frac{\textit{Encerradas}}{\textit{Execuções Iniciadas}}$	<b>Execuções Iniciadas</b> no ano de referência;
<b>Total a Executar por Magistrado</b>	$\frac{\textit{Total a Executar}}{\textit{Mag}}$	<b>Total a Executar</b> – processos pendentes de Execução e em arquivo provisório no ano anterior ao ano de referência e execuções iniciadas no ano de referência;
<b>Resíduo por Magistrado</b>	<p>1º grau:</p> $\frac{\textit{Resíduo1 + EDsP}}{\textit{Mag}}$ <p>2º grau:</p> $\frac{\textit{Resíduo2}}{\textit{Mag2}}$	<p><b>Resíduo1</b> – na fase de conhecimento, refere-se às ações originárias pendentes de julgamento em dezembro do ano de referência. Na fase de execução, aos processos pendentes de execução, incluídos os processos em arquivo provisório;</p> <p><b>EDsP – Embargos de Declaração Pendentes</b> de julgamento em dezembro do ano de referência;</p> <p><b>Resíduo2</b> – Processos pendentes de julgamento em dezembro do ano de referência.</p>

# 12 ANEXOS

**Quadro 12.1 Siglas das Varas**

<b>Vara do Trabalho</b>	<b>Sigla</b>
Alagoinhas - 01a Vara	ALG1
Alagoinhas - 02a Vara	ALG2
Barreiras - 01a Vara	BRR1
Bom Jesus da Lapa - 01a Vara	BJL1
Brumado - 01a Vara	BRM1
Camaçari - 01a Vara	CAM1
Camaçari - 02a Vara	CAM2
Camaçari - 03a Vara	CAM3
Camaçari - 04a Vara	CAM4
Candeias - 01a Vara	CAD1
Candeias - 02a Vara	CAD2
Conceição do Coité - 01a Vara	CCC1
Cruz das Almas - 01a Vara	CZM1
Euclides da Cunha - 01a Vara	EUC1
Eunápolis - 01a Vara	EUN1
Feira de Santana - 01a Vara	FSA1
Feira de Santana - 02a Vara	FSA2
Feira de Santana - 03a Vara	FSA3
Feira de Santana - 04a Vara	FSA4
Feira de Santana - 05a Vara	FSA5
Feira de Santana - 06a Vara	FSA6
Guanambi - 01a Vara	GBN1
Ilhéus - 01a Vara	IOS1
Ilhéus - 02a Vara	IOS2
Ilhéus - 03a Vara	IOS3

<b>Vara do Trabalho</b>	<b>Sigla</b>
Ipiaú - 01a Vara	IPW1
Irecê - 01a Vara	IEE1
Itaberaba - 01a Vara	IEB1
Itabuna - 01a Vara	ITA1
Itabuna - 02a Vara	ITA2
Itabuna - 03a Vara	ITA3
Itabuna - 04a Vara	ITA4
Itamaraju - 01a Vara	ITJ1
Itapetinga - 01a Vara	ITP1
Jacobina - 01a Vara	JAC1
Jequié - 01a Vara	JEQ1
Juazeiro - 01a Vara	JUA1
Juazeiro - 02a Vara	JUA2
Paulo Afonso - 01a Vara	PAF1
Porto Seguro - 01a Vara	PSG1
Santo Amaro - 01a Vara	SMA1
Santo Antônio de Jesus - 01a Vara	SAJ1
Senhor do Bonfim - 01a Vara	SBR1
Simões Filho - 01a Vara	SMF1
Simões Filho - 02a Vara	SMF2
Teixeira de Freitas - 01a Vara	TXF1
Valença - 01a Vara	VAL1
Vitória da Conquista - 01a Vara	VCA1
Vitória da Conquista - 02a Vara	VCA2

**Quadro 12.2 Siglas dos Desembargadores Relatores**

<b>Sigla</b>	<b>Magistrado</b>
AF	Alcino Felizola
LB	Ana Lúcia Bezerra Silva
DA	Dalila Andrade
DM	Débora Machado
ES	Edilton Meireles
EO	Esequias De Oliveira
HM	Humberto Machado
IM	Ivana Magaldi
JM	Jéferson Muricy
LN	Léa Nunes
LR	Luiz Roberto Peixoto
TV	Luiz Tadeu Vieira
LL	Luiza Lomba
MC	Marama Carneiro
MG	Marcos Gurgel
MR	Margareth Costa
AA	Maria Adna Aguiar
GB	M <sup>a</sup> Graças Boness
LO	M <sup>a</sup> Lourdes Linhares
MM	Marizete Menezes
NN	Nélia Neves
NF	Norberto Frerichs
PC	Paulino Couto
PS	Paulo Sérgio Oliveira Sá
RS	Renato Simões
SF	Sônia Lima França
SI	Suzana Inácio Gomes
VO	Valtércio Oliveira
VT	Vânia Tanajura Chaves
GR	Pires Ribeiro
YT	Yara Trindade

## Tabela 1. Variáveis - Fase de Conhecimento

Período de Referência: 01/01/19 a 31/12/19

Vara do Trabalho	Recebidos			Embargos de Declaração		Conciliados	Solucionados	Baixados	Casos Novos CNJ
	Casos Novos	Sentença Reformada/Anulada	Total	Interpostos	Julgados				
Alagoinhas - 01a Vara	938	6	944	497	259	278	1.251	848	1.265
Alagoinhas - 02a Vara	917	16	933	506	472	369	1.188	1.258	1.724
Barreiras - 01a Vara	1.271	10	1.281	253	266	406	1.433	1.647	1.893
Bom Jesus da Lapa - 01a Vara	834	8	842	195	211	184	1.593	1.651	1.375
Brumado - 01a Vara	505	5	510	225	238	171	1.729	2.129	802
Camaçari - 01a Vara	929	11	940	582	530	420	1.324	1.306	1.377
Camaçari - 02a Vara	980	17	997	480	469	361	1.343	1.328	1.454
Camaçari - 03a Vara	948	4	952	455	423	464	1.381	1.340	1.262
Camaçari - 04a Vara	973	16	989	535	595	343	1.228	1.489	1.575
Candeias - 01a Vara	1.014	7	1.021	332	226	168	1.195	947	1.278
Candeias - 02a Vara	929	19	948	230	226	148	968	992	1.440
Conceição do Coité - 01a Vara	1.704	37	1.741	784	640	524	1.983	2.476	3.282
Cruz das Almas - 01a Vara	740	9	749	130	113	152	661	668	962

Vara do Trabalho	Recebidos			Embargos de Declaração		Conciliados	Solucionados	Baixados	Casos Novos CNJ
	Casos Novos	Sentença Reformada/ Anulada	Total	Interpostos	Julgados				
Euclides da Cunha - 01a Vara	623	11	634	111	113	158	676	703	1.165
Eunápolis - 01a Vara	1.135	36	1.171	332	445	291	1.144	1.277	1.580
Feira de Santana - 01a Vara	971	14	985	262	227	404	1.182	1.174	1.345
Feira de Santana - 02a Vara	960	5	965	194	167	347	1.094	1.129	1.459
Feira de Santana - 03a Vara	988	24	1.012	367	363	429	1.479	1.467	1.523
Feira de Santana - 04a Vara	1.022	19	1.041	263	185	393	1.247	1.157	1.451
Feira de Santana - 05a Vara	964	4	968	193	188	358	1.113	1.007	1.253
Feira de Santana - 06a Vara	954	15	969	186	184	342	955	843	1.302
Guanambi - 01a Vara	1.061	20	1.081	401	416	390	1.806	1.752	2.043
Ilhéus - 01a Vara	568	11	579	297	245	120	840	929	906
Ilhéus - 02a Vara	590	5	595	229	213	172	841	877	919
Ilhéus - 03a Vara	522	4	526	209	213	102	677	606	903
Ipiaú - 01a Vara	1.008	4	1.012	161	143	398	1.384	1.457	1.836
Irecê - 01a Vara	974	16	990	286	219	282	1.499	1.408	1.571
Itaberaba - 01a Vara	776	13	789	179	183	352	1.047	1.086	1.373
Itabuna - 01a Vara	2.082	7	2.089	266	190	178	1.186	1.019	2.248

Vara do Trabalho	Recebidos			Embargos de Declaração		Conciliados	Solucionados	Baixados	Casos Novos CNJ
	Casos Novos	Sentença Reformada/ Anulada	Total	Interpostos	Julgados				
Itabuna - 02a Vara	2.103	10	2.113	284	265	166	1.287	1.395	2.328
Itabuna - 03a Vara	2.701	6	2.707	337	316	156	1.935	1.172	2.830
Itabuna - 04a Vara	2.769	11	2.780	161	140	160	1.821	972	2.650
Itamaraju - 01a Vara	382	4	386	41	33	239	448	434	552
Itapetinga - 01a Vara	2.660	7	2.667	121	131	208	1.287	1.204	3.303
Jacobina - 01a Vara	1.016	17	1.033	225	205	272	1.168	1.133	1.765
Jequié - 01a Vara	934	2	936	247	191	392	972	958	1.475
Juazeiro - 01a Vara	920	24	944	362	317	339	1.047	1.028	1.420
Juazeiro - 02a Vara	936	11	947	143	175	314	757	899	1.509
Paulo Afonso - 01a Vara	564	3	567	81	66	240	678	763	927
Porto Seguro - 01a Vara	1.621	7	1.628	163	210	591	1.687	1.648	2.059
Salvador - 01a Vara	766	9	775	390	357	259	1.042	976	1.215
Salvador - 02a Vara	769	13	782	390	341	275	997	1.004	1.463
Salvador - 03a Vara	761	6	767	329	330	250	809	878	1.099
Salvador - 04a Vara	759	3	762	572	531	309	1.119	1.087	1.367
Salvador - 05a Vara	765	7	772	471	410	398	1.271	1.199	1.104

Vara do Trabalho	Recebidos			Embargos de Declaração		Conciliados	Solucionados	Baixados	Casos Novos CNJ
	Casos Novos	Sentença Reformada/ Anulada	Total	Interpostos	Julgados				
Salvador - 06a Vara	777	15	792	430	406	331	1.097	1.207	1.350
Salvador - 07a Vara	786	7	793	461	437	342	1.174	1.088	1.163
Salvador - 08a Vara	752	7	759	468	438	344	1.192	1.230	1.130
Salvador - 09a Vara	757	3	760	384	362	279	928	908	1.182
Salvador - 10a Vara	782	15	797	326	350	301	877	976	1.215
Salvador - 11a Vara	751	6	757	426	396	333	843	848	1.114
Salvador - 12a Vara	752	12	764	546	495	325	1.155	1.158	1.128
Salvador - 13a Vara	783	6	789	336	290	273	848	792	1.238
Salvador - 14a Vara	529	10	539	298	330	265	756	804	1.121
Salvador - 15a Vara	742	7	749	339	296	274	880	937	1.229
Salvador - 16a Vara	749	34	783	347	347	288	841	858	1.000
Salvador - 17a Vara	759	11	770	333	362	274	980	976	1.124
Salvador - 18a Vara	753	7	760	382	410	345	1.095	1.171	1.327
Salvador - 19a Vara	762	11	773	463	460	307	975	971	1.401
Salvador - 20a Vara	775	5	780	353	354	409	1.393	1.120	1.262
Salvador - 21a Vara	751	5	756	335	311	291	912	836	1.145



Vara do Trabalho	Recebidos			Embargos de Declaração		Conciliados	Solucionados	Baixados	Casos Novos CNJ
	Casos Novos	Sentença Reformada/ Anulada	Total	Interpostos	Julgados				
Salvador - 22a Vara	729	3	732	392	380	337	980	1.045	1.184
Salvador - 23a Vara	742	6	748	495	519	323	1.128	1.083	1.266
Salvador - 24a Vara	772	15	787	440	391	258	1.090	1.034	1.172
Salvador - 25a Vara	786	5	791	590	574	339	1.297	1.189	1.117
Salvador - 26a Vara	767	4	771	276	278	409	996	1.016	1.025
Salvador - 27a Vara	777	20	797	267	274	252	854	872	1.016
Salvador - 28a Vara	761	3	764	334	301	286	854	873	1.071
Salvador - 29a Vara	752	5	757	284	247	333	813	800	1.056
Salvador - 30a Vara	790	10	800	261	243	352	914	938	950
Salvador - 31a Vara	780	6	786	287	290	412	1.185	1.091	1.114
Salvador - 32a Vara	739	19	758	583	598	319	1.089	1.204	1.159
Salvador - 33a Vara	758	10	768	432	403	316	1.033	1.110	1.051
Salvador - 34a Vara	795	13	808	353	371	394	969	1.030	1.044
Salvador - 35a Vara	750	10	760	318	268	355	1.147	1.273	1.237
Salvador - 36a Vara	756	11	767	365	357	335	928	1.110	1.059
Salvador - 37a Vara	768	6	774	425	354	250	943	983	1.219

Vara do Trabalho	Recebidos			Embargos de Declaração		Conciliados	Solucionados	Baixados	Casos Novos CNJ
	Casos Novos	Sentença Reformada/ Anulada	Total	Interpostos	Julgados				
Salvador - 38a Vara	780	6	786	349	305	333	909	962	1.068
Salvador - 39a Vara	796	13	809	249	191	316	1.035	1.003	1.145
Santo Amaro - 01a Vara	1.098	13	1.111	468	469	122	1.142	1.154	1.763
Santo Antônio de Jesus - 01a Vara	1.738	9	1.747	263	250	512	1.648	1.482	2.220
Senhor do Bonfim - 01a Vara	736	7	743	194	222	200	906	785	1.106
Simões Filho - 01a Vara	1.002	6	1.008	196	219	685	1.273	1.314	1.297
Simões Filho - 02a Vara	985	12	997	221	230	596	1.062	1.107	1.240
Teixeira de Freitas - 01a Vara	1.645	5	1.650	388	298	512	1.986	1.900	2.227
Valença - 01a Vara	1.410	7	1.417	139	147	472	1.558	1.565	1.807
Vitória da Conquista - 01a Vara	1.318	10	1.328	191	179	329	1.254	1.359	1.996
Vitória da Conquista - 02a Vara	1.311	8	1.319	157	139	391	1.376	1.487	1.872
<b>Total</b>	<b>82.029</b>	<b>916</b>	<b>82.945</b>	<b>28.601</b>	<b>26.921</b>	<b>27.991</b>	<b>100.087</b>	<b>99.369</b>	<b>124.242</b>

## Tabela 2. Indicadores - Fase de Conhecimento

Período de Referência: 01/01/19 a 31/12/19

Vara do Trabalho	Total a Julgar	Julgados / a julgar (%)	Julgados / distribuídos (%)	Índice de Conciliação (%)
Alagoíneas - 01a Vara	2.795	54,03	104,79	25,18
Alagoíneas - 02a Vara	2.405	69,02	115,36	35,69
Barreiras - 01a Vara	2.548	66,68	110,76	38,27
Bom Jesus da Lapa - 01a Vara	2.476	72,86	173,96	17,66
Brumado - 01a Vara	2.705	72,72	267,62	11,46
Camaçari - 01a Vara	2.837	65,35	121,81	35,5
Camaçari - 02a Vara	2.398	75,56	122,68	30,49
Camaçari - 03a Vara	2.750	65,6	128,22	38,16
Camaçari - 04a Vara	2.818	64,69	119,62	33,53
Candeias - 01a Vara	2.599	54,67	105,03	17,06
Candeias - 02a Vara	1.736	68,78	101,36	20,87
Conceição do Coité - 01a Vara	4.169	62,92	103,88	30,32
Cruz das Almas - 01a Vara	1.199	64,55	88,05	32,9
Euclides da Cunha - 01a Vara	1.068	73,88	105,91	27,24
Eunápolis - 01a Vara	2.668	59,56	105,72	30,89
Feira de Santana - 01a Vara	2.140	65,84	112,99	39,41
Feira de Santana - 02a Vara	2.015	62,58	108,8	42,79
Feira de Santana - 03a Vara	2.246	82,01	133,58	34,96
Feira de Santana - 04a Vara	2.168	66,05	109,82	38,53
Feira de Santana - 05a Vara	1.797	72,4	112,06	40
Feira de Santana - 06a Vara	1.551	73,44	98,61	43,9
Guanambi - 01a Vara	3.297	67,39	149,93	25,13
Ilhéus - 01a Vara	1.543	70,32	123,86	16,26
Ilhéus - 02a Vara	1.677	62,85	127,91	23,69
Ilhéus - 03a Vara	1.056	84,28	121,09	16,64
Ipiaú - 01a Vara	2.055	74,31	130,18	33,87
Irecê - 01a Vara	2.650	64,83	134,64	21,69
Itaberaba - 01a Vara	1.554	79,15	127,07	37,65

Vara do Trabalho	Total a Julgar	Julgados / a julgar (%)	Julgados / distribuídos (%)	Índice de Conciliação (%)
Itabuna - 01a Vara	3.432	40,09	58,43	16,38
Itabuna - 02a Vara	3.369	46,07	64,75	14,55
Itabuna - 03a Vara	3.692	60,97	73,95	12,61
Itabuna - 04a Vara	3.732	52,55	66,68	17,28
Itamaraju - 01a Vara	683	70,42	112,65	62,57
Itapetinga - 01a Vara	3.731	38,01	50,86	21,83
Jacobina - 01a Vara	2.047	67,07	109,14	27,25
Jequié - 01a Vara	1.598	72,78	98,31	48,16
Juazeiro - 01a Vara	1.904	71,64	104,44	36,77
Juazeiro - 02a Vara	1.553	60,01	85,5	46,52
Paulo Afonso - 01a Vara	977	76,15	114,81	44,36
Porto Seguro - 01a Vara	2.644	71,75	105,92	54,02
Salvador - 01a Vara	1.880	74,41	120,09	28,97
Salvador - 02a Vara	1.885	70,98	114,16	35,08
Salvador - 03a Vara	1.377	82,72	103,92	39,37
Salvador - 04a Vara	2.097	78,68	123,69	31,99
Salvador - 05a Vara	2.513	66,89	135,24	34,55
Salvador - 06a Vara	2.154	69,78	123	33,74
Salvador - 07a Vara	1.918	83,99	128,47	32,88
Salvador - 08a Vara	2.174	74,98	132,84	32,39
Salvador - 09a Vara	1.774	72,72	112,76	33,82
Salvador - 10a Vara	1.878	65,34	109,26	41,81
Salvador - 11a Vara	1.662	74,55	104,73	44,28
Salvador - 12a Vara	2.434	67,79	125,95	31,52
Salvador - 13a Vara	1.646	69,14	101,16	35,92
Salvador - 14a Vara	1.568	69,26	129,75	40,58
Salvador - 15a Vara	1.719	68,41	108,09	36,58
Salvador - 16a Vara	1.612	73,7	105,13	37,99
Salvador - 17a Vara	1.776	75,56	121,67	35,82

Vara do Trabalho	Total a Julgar	Julgados / a julgar (%)	Julgados / distribuidos (%)	Índice de Conciliação (%)
Salvador - 18a Vara	1.894	79,46	131,79	35,46
Salvador - 19a Vara	1.863	77,03	116,1	36,25
Salvador - 20a Vara	2.485	70,3	154,19	33,12
Salvador - 21a Vara	1.989	61,49	112,1	36,93
Salvador - 22a Vara	2.199	61,85	121	38,47
Salvador - 23a Vara	1.945	84,68	132,5	31,85
Salvador - 24a Vara	2.134	69,4	120,7	27,86
Salvador - 25a Vara	2.681	69,79	135,48	28,73
Salvador - 26a Vara	2.292	55,58	121,68	45,75
Salvador - 27a Vara	1.420	79,44	106,02	36,1
Salvador - 28a Vara	1.879	61,47	105,19	38,13
Salvador - 29a Vara	1.537	68,97	101,83	48,9
Salvador - 30a Vara	1.903	60,8	109,05	44,5
Salvador - 31a Vara	2.429	60,72	137,47	41
Salvador - 32a Vara	2.315	72,87	125,8	32,89
Salvador - 33a Vara	2.134	67,29	119,67	35,03
Salvador - 34a Vara	2.231	60,06	115,42	45,29
Salvador - 35a Vara	2.220	63,74	131,26	41,09
Salvador - 36a Vara	1.901	67,6	113,52	42,24
Salvador - 37a Vara	1.757	73,82	108,17	31,93
Salvador - 38a Vara	2.051	59,19	106,96	42,05
Salvador - 39a Vara	1.961	62,52	115,88	37,89
Santo Amaro - 01a Vara	2.497	64,52	102,03	13,38
Santo Antônio de Jesus - 01a Vara	2.394	79,28	94,43	47,72
Senhor do Bonfim - 01a Vara	1.393	80,98	120,38	24,72
Simões Filho - 01a Vara	1.631	91,48	123,92	63,08
Simões Filho - 02a Vara	1.518	85,11	106,08	63,61
Teixeira de Freitas - 01a Vara	4.117	55,48	112,07	29,39
Valença - 01a Vara	2.404	70,92	109,58	39,93

Vara do Trabalho	Total a Julgar	Julgados / a julgar (%)	Julgados / distribuidos (%)	Índice de Conciliação (%)
Vitória da Conquista - 01a Vara	2.206	64,96	94,34	29,64
Vitória da Conquista - 02a Vara	2.626	57,69	102,64	33,08
<b>Total</b>	<b>187.077</b>	<b>67,89</b>	<b>113,86</b>	<b>33,59</b>

### Tabela 3 - Variáveis na Fase de Execução por Vara - 5ª Região - BA

Período de Referência: 01/01/19 a 31/12/19

Vara do Trabalho	Execuções Iniciadas	Execuções Encerradas	Execuções Baixadas	Conciliações
Alagoinhas - 01a Vara	363	533	482	48
Alagoinhas - 02a Vara	835	409	515	63
Barreiras - 01a Vara	661	759	724	58
Bom Jesus da Lapa - 01a Vara	551	713	623	25
Brumado - 01a Vara	303	675	544	33
Camaçari - 01a Vara	491	246	618	41
Camaçari - 02a Vara	522	389	442	114
Camaçari - 03a Vara	362	313	746	62
Camaçari - 04a Vara	638	639	750	87
Candeias - 01a Vara	375	503	489	27
Candeias - 02a Vara	555	385	555	18
Conceição do Coité - 01a Vara	1.583	774	884	76
Cruz das Almas - 01a Vara	235	349	712	47
Euclides da Cunha - 01a Vara	547	734	856	117
Eunápolis - 01a Vara	453	676	674	91
Feira de Santana - 01a Vara	403	262	347	47
Feira de Santana - 02a Vara	547	225	272	125
Feira de Santana - 03a Vara	562	473	518	62
Feira de Santana - 04a Vara	469	318	405	38
Feira de Santana - 05a Vara	325	280	375	62
Feira de Santana - 06a Vara	381	499	546	66
Guanambi - 01a Vara	985	428	336	50
Ilhéus - 01a Vara	345	264	366	33
Ilhéus - 02a Vara	335	378	355	20
Ilhéus - 03a Vara	387	385	448	46
Ipiaú - 01a Vara	835	655	642	59
Irecê - 01a Vara	606	423	297	47
Itaberaba - 01a Vara	608	319	568	102
Itabuna - 01a Vara	415	352	274	29

Vara do Trabalho	Execuções Iniciadas	Execuções Encerradas	Execuções Baixadas	Conciliações
Itabuna - 02a Vara	484	542	488	27
Itabuna - 03a Vara	611	325	314	50
Itabuna - 04a Vara	362	308	276	44
Itamaraju - 01a Vara	176	172	209	26
Itapetinga - 01a Vara	649	279	302	14
Jacobina - 01a Vara	752	488	658	102
Jequié - 01a Vara	545	713	766	56
Juazeiro - 01a Vara	547	319	386	31
Juazeiro - 02a Vara	615	546	456	15
Paulo Afonso - 01a Vara	364	170	188	14
Porto Seguro - 01a Vara	446	360	575	58
Salvador - 01a Vara	469	286	392	53
Salvador - 02a Vara	711	539	536	56
Salvador - 03a Vara	362	304	387	57
Salvador - 04a Vara	638	699	650	70
Salvador - 05a Vara	356	75	335	29
Salvador - 06a Vara	590	741	550	66
Salvador - 07a Vara	393	332	420	41
Salvador - 08a Vara	395	256	392	34
Salvador - 09a Vara	448	150	446	49
Salvador - 10a Vara	458	627	645	35
Salvador - 11a Vara	387	377	453	50
Salvador - 12a Vara	398	323	386	35
Salvador - 13a Vara	475	468	507	74
Salvador - 14a Vara	611	252	306	23
Salvador - 15a Vara	507	467	529	50
Salvador - 16a Vara	265	396	358	38
Salvador - 17a Vara	395	581	568	70
Salvador - 18a Vara	596	448	579	77
Salvador - 19a Vara	658	582	573	74
Salvador - 20a Vara	510	350	323	20
Salvador - 21a Vara	412	317	420	28



Vara do Trabalho	Execuções Iniciadas	Execuções Encerradas	Execuções Baixadas	Conciliações
Salvador - 22a Vara	475	414	432	33
Salvador - 23a Vara	537	460	520	70
Salvador - 24a Vara	413	345	391	53
Salvador - 25a Vara	358	405	463	54
Salvador - 26a Vara	293	293	433	21
Salvador - 27a Vara	256	254	388	41
Salvador - 28a Vara	333	387	421	38
Salvador - 29a Vara	317	281	281	26
Salvador - 30a Vara	189	148	230	18
Salvador - 31a Vara	350	100	271	33
Salvador - 32a Vara	444	245	335	33
Salvador - 33a Vara	311	173	284	45
Salvador - 34a Vara	273	277	258	34
Salvador - 35a Vara	504	179	415	22
Salvador - 36a Vara	322	214	367	51
Salvador - 37a Vara	466	519	523	42
Salvador - 38a Vara	309	435	464	42
Salvador - 39a Vara	378	267	294	36
Santo Amaro - 01a Vara	684	479	574	57
Santo Antônio de Jesus - 01a Vara	493	460	542	97
Senhor do Bonfim - 01a Vara	373	529	481	47
Simões Filho - 01a Vara	326	572	579	52
Simões Filho - 02a Vara	280	439	431	83
Teixeira de Freitas - 01a Vara	586	382	506	88
Valença - 01a Vara	408	477	410	26
Vitória da Conquista - 01a Vara	690	471	530	52
Vitória da Conquista - 02a Vara	583	553	535	20
<b>Total</b>	<b>42.213</b>	<b>35.908</b>	<b>41.094</b>	<b>4.373</b>

## Tabela 4 - Indicadores na Fase de Execução por Vara - 5ª Região - BA

Período de Referência: 01/01/19 a 31/12/19

Vara do Trabalho	Total a executar	Encerradas / Total a Executar (%)	Encerradas / Iniciadas (%)	Índice de Conciliação (%)
Alagoinhas - 01a Vara	2.982	17,87	146,83	13,22
Alagoinhas - 02a Vara	3.489	11,72	48,98	7,54
Barreiras - 01a Vara	3.635	20,88	114,83	8,77
Bom Jesus da Lapa - 01a Vara	2.430	29,34	129,4	4,54
Brumado - 01a Vara	2.524	26,74	222,77	10,89
Camaçari - 01a Vara	2.328	10,57	50,1	8,35
Camaçari - 02a Vara	2.407	16,16	74,52	21,84
Camaçari - 03a Vara	3.499	8,95	86,46	17,13
Camaçari - 04a Vara	2.986	21,4	100,16	13,64
Candeias - 01a Vara	3.700	13,59	134,13	7,2
Candeias - 02a Vara	1.907	20,19	69,37	3,24
Conceição do Coité - 01a Vara	4.255	18,19	48,89	4,8
Cruz das Almas - 01a Vara	2.049	17,03	148,51	20
Euclides da Cunha - 01a Vara	2.509	29,25	134,19	21,39
Eunápolis - 01a Vara	3.422	19,75	149,23	20,09
Feira de Santana - 01a Vara	2.033	12,89	65,01	11,66
Feira de Santana - 02a Vara	2.026	11,11	41,13	22,85
Feira de Santana - 03a Vara	1.629	29,04	84,16	11,03
Feira de Santana - 04a Vara	1.798	17,69	67,8	8,1
Feira de Santana - 05a Vara	1.144	24,48	86,15	19,08
Feira de Santana - 06a Vara	1.433	34,82	130,97	17,32
Guanambi - 01a Vara	3.312	12,92	43,45	5,08
Ilhéus - 01a Vara	2.949	8,95	76,52	9,57
Ilhéus - 02a Vara	2.157	17,52	112,84	5,97
Ilhéus - 03a Vara	2.476	15,55	99,48	11,89
Ipiaú - 01a Vara	3.322	19,72	78,44	7,07
Irecê - 01a Vara	2.428	17,42	69,8	7,76
Itaberaba - 01a Vara	2.413	13,22	52,47	16,78
Itabuna - 01a Vara	2.188	16,09	84,82	6,99

Vara do Trabalho	Total a executar	Encerradas / Total a Executar (%)	Encerradas / Iniciadas (%)	Índice de Conciliação (%)
Itabuna - 02a Vara	2.635	20,57	111,98	5,58
Itabuna - 03a Vara	2.670	12,17	53,19	8,18
Itabuna - 04a Vara	2.362	13,04	85,08	12,15
Itamaraju - 01a Vara	1.246	13,8	97,73	14,77
Itapetinga - 01a Vara	2.599	10,73	42,99	2,16
Jacobina - 01a Vara	2.408	20,27	64,89	13,56
Jequié - 01a Vara	2.529	28,19	130,83	10,28
Juazeiro - 01a Vara	1.526	20,9	58,32	5,67
Juazeiro - 02a Vara	1.590	34,34	88,78	2,44
Paulo Afonso - 01a Vara	1.143	14,87	46,7	3,85
Porto Seguro - 01a Vara	1.660	21,69	80,72	13
Salvador - 01a Vara	1.523	18,78	60,98	11,3
Salvador - 02a Vara	2.588	20,83	75,81	7,88
Salvador - 03a Vara	1.722	17,65	83,98	15,75
Salvador - 04a Vara	2.051	34,08	109,56	10,97
Salvador - 05a Vara	1.600	4,69	21,07	8,15
Salvador - 06a Vara	2.785	26,61	125,59	11,19
Salvador - 07a Vara	2.017	16,46	84,48	10,43
Salvador - 08a Vara	1.734	14,76	64,81	8,61
Salvador - 09a Vara	1.694	8,85	33,48	10,94
Salvador - 10a Vara	2.050	30,59	136,9	7,64
Salvador - 11a Vara	1.558	24,2	97,42	12,92
Salvador - 12a Vara	1.737	18,6	81,16	8,79
Salvador - 13a Vara	1.616	28,96	98,53	15,58
Salvador - 14a Vara	1.786	14,11	41,24	3,76
Salvador - 15a Vara	2.370	19,7	92,11	9,86
Salvador - 16a Vara	1.417	27,95	149,43	14,34
Salvador - 17a Vara	1.909	30,43	147,09	17,72
Salvador - 18a Vara	1.968	22,76	75,17	12,92
Salvador - 19a Vara	1.943	29,95	88,45	11,25
Salvador - 20a Vara	2.774	12,62	68,63	3,92
Salvador - 21a Vara	1.330	23,83	76,94	6,8

Vara do Trabalho	Total a executar	Encerradas / Total a Executar (%)	Encerradas / Iniciadas (%)	Índice de Conciliação (%)
Salvador - 22a Vara	1.956	21,17	87,16	6,95
Salvador - 23a Vara	1.824	25,22	85,66	13,04
Salvador - 24a Vara	1.696	20,34	83,54	12,83
Salvador - 25a Vara	1.908	21,23	113,13	15,08
Salvador - 26a Vara	1.165	25,15	100	7,17
Salvador - 27a Vara	1.568	16,2	99,22	16,02
Salvador - 28a Vara	1.417	27,31	116,22	11,41
Salvador - 29a Vara	1.460	19,25	88,64	8,2
Salvador - 30a Vara	1.988	7,44	78,31	9,52
Salvador - 31a Vara	1.844	5,42	28,57	9,43
Salvador - 32a Vara	1.642	14,92	55,18	7,43
Salvador - 33a Vara	2.029	8,53	55,63	14,47
Salvador - 34a Vara	2.241	12,36	101,47	12,45
Salvador - 35a Vara	2.465	7,26	35,52	4,37
Salvador - 36a Vara	1.893	11,3	66,46	15,84
Salvador - 37a Vara	2.011	25,81	111,37	9,01
Salvador - 38a Vara	1.997	21,78	140,78	13,59
Salvador - 39a Vara	2.437	10,96	70,63	9,52
Santo Amaro - 01a Vara	3.878	12,35	70,03	8,33
Santo Antônio de Jesus - 01a Vara	1.716	26,81	93,31	19,68
Senhor do Bonfim - 01a Vara	1.751	30,21	141,82	12,6
Simões Filho - 01a Vara	1.562	36,62	175,46	15,95
Simões Filho - 02a Vara	1.221	35,95	156,79	29,64
Teixeira de Freitas - 01a Vara	3.478	10,98	65,19	15,02
Valença - 01a Vara	1.904	25,05	116,91	6,37
Vitória da Conquista - 01a Vara	2.907	16,2	68,26	7,54
Vitória da Conquista - 02a Vara	2.279	24,27	94,85	3,43
<b>Total</b>	<b>192.207</b>	<b>18,68</b>	<b>85,06</b>	<b>10,36</b>

## Tabela 5 - Resíduo do Ano por Vara - 5ª Região - BA

Período de Referência: 01/01/19 a 31/12/19

Município-Vara	Conhecimento			Execução		
	Pendentes de Julgamento	Embargos de declaração pendentes	Total	Pendentes de Execução	Arquivo Provisório	Total
Alagoinhas - 01a Vara	996	284	1.280	1.812	635	2.447
Alagoinhas - 02a Vara	650	136	786	2.649	449	3.098
Barreiras - 01a Vara	737	130	867	2.384	533	2.917
Bom Jesus da Lapa - 01a Vara	518	20	538	1.666	15	1.681
Brumado - 01a Vara	686	36	722	1.792	48	1.840
Camaçari - 01a Vara	710	282	992	1.436	332	1.768
Camaçari - 02a Vara	536	38	574	1.605	375	1.980
Camaçari - 03a Vara	765	208	973	2.489	290	2.779
Camaçari - 04a Vara	626	256	882	1.715	592	2.307
Candeias - 01a Vara	948	203	1.151	2.393	858	3.251
Candeias - 02a Vara	501	52	553	1.124	343	1.467
Conceição do Coité - 01a Vara	1.185	331	1.516	3.364	113	3.477
Cruz das Almas - 01a Vara	376	45	421	1.238	422	1.660
Euclides da Cunha - 01a Vara	264	14	278	1.557	250	1.807
Eunápolis - 01a Vara	934	120	1.054	2.146	569	2.715

**Tabela 5 - Resíduo do Ano por Vara - 5ª Região - BA**

Município-Vara	Conhecimento			Execução		
	Pendentes de Julgamento	Embargos de declaração pendentes	Total	Pendentes de Execução	Arquivo Provisório	Total
Feira de Santana - 01a Vara	620	92	712	1.346	255	1.601
Feira de Santana - 02a Vara	694	68	762	1.441	155	1.596
Feira de Santana - 03a Vara	328	53	381	1.030	47	1.077
Feira de Santana - 04a Vara	585	142	727	1.213	255	1.468
Feira de Santana - 05a Vara	447	52	499	716	82	798
Feira de Santana - 06a Vara	402	22	424	842	46	888
Guanambi - 01a Vara	923	88	1.011	2.830	62	2.892
Ilhéus - 01a Vara	322	112	434	2.366	275	2.641
Ilhéus - 02a Vara	546	76	622	1.491	256	1.747
Ilhéus - 03a Vara	127	69	196	1.930	152	2.082
Ipiaú - 01a Vara	462	67	529	2.115	416	2.531
Irecê - 01a Vara	773	127	900	1.651	281	1.932
Itaberaba - 01a Vara	293	40	333	1.227	797	2.024
Itabuna - 01a Vara	1.875	153	2.028	1.476	356	1.832
Itabuna - 02a Vara	1.706	111	1.817	1.720	363	2.083
Itabuna - 03a Vara	1.235	95	1.330	1.487	868	2.355
Itabuna - 04a Vara	1.698	77	1.775	1.819	234	2.053

**Tabela 5 - Resíduo do Ano por Vara - 5ª Região - BA**

Município-Vara	Conhecimento			Execução		
	Pendentes de Julgamento	Embargos de declaração pendentes	Total	Pendentes de Execução	Arquivo Provisório	Total
Itamaraju - 01a Vara	209	24	233	763	274	1.037
Itapetinga - 01a Vara	2.263	47	2.310	2.093	118	2.211
Jacobina - 01a Vara	643	41	684	1.520	103	1.623
Jequié - 01a Vara	351	89	440	1.341	441	1.782
Juazeiro - 01a Vara	431	119	550	1.083	2	1.085
Juazeiro - 02a Vara	573	61	634	912	115	1.027
Paulo Afonso - 01a Vara	225	16	241	612	345	957
Porto Seguro - 01a Vara	729	18	747	455	783	1.238
Salvador - 01a Vara	406	77	483	950	251	1.201
Salvador - 02a Vara	365	136	501	1.706	359	2.065
Salvador - 03a Vara	180	68	248	1.107	265	1.372
Salvador - 04a Vara	280	164	444	1.004	389	1.393
Salvador - 05a Vara	683	153	836	1.242	89	1.331
Salvador - 06a Vara	533	119	652	1.952	67	2.019
Salvador - 07a Vara	219	103	322	1.441	165	1.606
Salvador - 08a Vara	437	118	555	1.155	194	1.349
Salvador - 09a Vara	370	94	464	1.085	193	1.278

**Tabela 5 - Resíduo do Ano por Vara - 5ª Região - BA**

Município-Vara	Conhecimento			Execução		
	Pendentes de Julgamento	Embargos de declaração pendentes	Total	Pendentes de Execução	Arquivo Provisório	Total
Salvador - 10a Vara	552	77	629	1.166	248	1.414
Salvador - 11a Vara	327	93	420	975	204	1.179
Salvador - 12a Vara	630	159	789	1.107	242	1.349
Salvador - 13a Vara	404	97	501	956	211	1.167
Salvador - 14a Vara	378	108	486	1.233	311	1.544
Salvador - 15a Vara	426	111	537	1.676	223	1.899
Salvador - 16a Vara	358	65	423	1.109	3	1.112
Salvador - 17a Vara	390	52	442	1.098	332	1.430
Salvador - 18a Vara	297	68	365	1.016	382	1.398
Salvador - 19a Vara	403	41	444	993	370	1.363
Salvador - 20a Vara	605	178	783	2.326	97	2.423
Salvador - 21a Vara	690	68	758	715	219	934
Salvador - 22a Vara	669	162	831	1.341	193	1.534
Salvador - 23a Vara	260	63	323	1.000	324	1.324
Salvador - 24a Vara	531	110	641	1.086	236	1.322
Salvador - 25a Vara	633	154	787	1.437	76	1.513
Salvador - 26a Vara	909	97	1.006	738	19	757



**Tabela 5 - Resíduo do Ano por Vara - 5ª Região - BA**

Município-Vara	Conhecimento			Execução		
	Pendentes de Julgamento	Embargos de declaração pendentes	Total	Pendentes de Execução	Arquivo Provisório	Total
Salvador - 27a Vara	293	42	335	875	385	1.260
Salvador - 28a Vara	631	92	723	828	200	1.028
Salvador - 29a Vara	360	141	501	854	335	1.189
Salvador - 30a Vara	671	84	755	1.558	211	1.769
Salvador - 31a Vara	833	140	973	1.535	76	1.611
Salvador - 32a Vara	428	164	592	1.024	366	1.390
Salvador - 33a Vara	551	153	704	1.626	115	1.741
Salvador - 34a Vara	672	236	908	1.680	247	1.927
Salvador - 35a Vara	660	152	812	1.701	389	2.090
Salvador - 36a Vara	470	135	605	1.422	133	1.555
Salvador - 37a Vara	307	127	434	1.152	342	1.494
Salvador - 38a Vara	693	87	780	1.294	288	1.582
Salvador - 39a Vara	599	141	740	1.632	525	2.157
Santo Amaro - 01a Vara	738	143	881	2.538	808	3.346
Santo Antônio de Jesus - 01a Vara	473	66	539	1.162	14	1.176
Senhor do Bonfim - 01a Vara	262	10	272	1.035	186	1.221
Simões Filho - 01a Vara	131	12	143	1.032	6	1.038

**Tabela 5 - Resíduo do Ano por Vara - 5ª Região - BA**

Município-Vara	Conhecimento			Execução		
	Pendentes de Julgamento	Embargos de declaração pendentes	Total	Pendentes de Execução	Arquivo Provisório	Total
Simões Filho - 02a Vara	218	10	228	593	257	850
Teixeira de Freitas - 01a Vara	1.593	240	1.833	2.533	507	3.040
Valença - 01a Vara	671	43	714	1.099	336	1.435
Vitória da Conquista - 01a Vara	668	99	767	1.897	535	2.432
Vitória da Conquista - 02a Vara	1.034	76	1.110	1.505	180	1.685
<b>Total</b>	<b>53.783</b>	<b>9.142</b>	<b>62.925</b>	<b>127.038</b>	<b>25.008</b>	<b>152.046</b>

## Tabela 6 - Resíduo do Ano Anterior por Vara - 5ª Região - BA

Período de Referência: 01/01/18 a 31/12/18

Vara do Trabalho	Conhecimento			Execução		
	Pendentes de Julgamento	Embargos de Declaração Pendentes	Total	Pendentes de Execução	Arquivo Provisório	Total
Alagoinhas - 01a Vara	1.617	113	1.730	2.186	315	2.501
Alagoinhas - 02a Vara	1.553	110	1.663	2.485	54	2.539
Barreiras - 01a Vara	1.475	110	1.585	2.778	321	3.099
Bom Jesus da Lapa - 01a Vara	1.194	51	1.245	1.942	28	1.970
Brumado - 01a Vara	2.115	78	2.193	2.304	103	2.407
Camaçari - 01a Vara	1.255	347	1.602	1.900	29	1.929
Camaçari - 02a Vara	1.264	77	1.341	1.873	68	1.941
Camaçari - 03a Vara	1.603	213	1.816	3.109	459	3.568
Camaçari - 04a Vara	1.477	530	2.007	2.097	226	2.323
Candeias - 01a Vara	1.358	232	1.590	3.371	74	3.445
Candeias - 02a Vara	700	46	746	927	320	1.247
Conceição do Coité - 01a Vara	2.585	265	2.850	2.673	34	2.707
Cruz das Almas - 01a Vara	504	58	562	1.438	805	2.243
Euclides da Cunha - 01a Vara	792	67	859	1.536	193	1.729
Eunápolis - 01a Vara	1.431	293	1.724	3.301	290	3.591

**Tabela 6 - Resíduo do Ano Anterior por Vara - 5ª Região - BA**

Vara do Trabalho	Conhecimento			Execução		
	Pendentes de Julgamento	Embargos de Declaração Pendentes	Total	Pendentes de Execução	Arquivo Provisório	Total
Feira de Santana - 01a Vara	1.260	151	1.411	1.474	90	1.564
Feira de Santana - 02a Vara	1.320	76	1.396	1.313	210	1.523
Feira de Santana - 03a Vara	1.267	131	1.398	1.006	50	1.056
Feira de Santana - 04a Vara	1.092	132	1.224	1.106	54	1.160
Feira de Santana - 05a Vara	958	57	1.015	695	125	820
Feira de Santana - 06a Vara	533	21	554	1.071	55	1.126
Guanambi - 01a Vara	2.667	186	2.853	2.103	57	2.160
Ilhéus - 01a Vara	901	222	1.123	2.480	193	2.673
Ilhéus - 02a Vara	1.127	114	1.241	1.770	111	1.881
Ilhéus - 03a Vara	655	88	743	2.079	74	2.153
Ipiaú - 01a Vara	1.011	62	1.073	2.274	500	2.774
Irecê - 01a Vara	2.029	65	2.094	1.637	313	1.950
Itaberaba - 01a Vara	705	35	740	1.041	594	1.635
Itabuna - 01a Vara	1.295	134	1.429	1.382	423	1.805
Itabuna - 02a Vara	1.320	139	1.459	1.554	750	2.304
Itabuna - 03a Vara	933	89	1.022	1.688	395	2.083
Itabuna - 04a Vara	838	73	911	1.854	234	2.088

**Tabela 6 - Resíduo do Ano Anterior por Vara - 5ª Região - BA**

Vara do Trabalho	Conhecimento			Execução		
	Pendentes de Julgamento	Embargos de Declaração Pendentes	Total	Pendentes de Execução	Arquivo Provisório	Total
Itamaraju - 01a Vara	308	40	348	1.022	116	1.138
Itapetinga - 01a Vara	1.243	77	1.320	1.977	41	2.018
Jacobina - 01a Vara	1.449	42	1.491	1.700	5	1.705
Jequié - 01a Vara	636	72	708	1.698	475	2.173
Juazeiro - 01a Vara	816	203	1.019	1.057	52	1.109
Juazeiro - 02a Vara	768	64	832	876	66	942
Paulo Afonso - 01a Vara	509	22	531	582	224	806
Porto Seguro - 01a Vara	967	85	1.052	719	595	1.314
Salvador - 01a Vara	969	146	1.115	1.202	55	1.257
Salvador - 02a Vara	831	211	1.042	1.885	45	1.930
Salvador - 03a Vara	730	113	843	1.411	128	1.539
Salvador - 04a Vara	1.003	238	1.241	1.476	42	1.518
Salvador - 05a Vara	1.374	116	1.490	1.308	69	1.377
Salvador - 06a Vara	1.288	176	1.464	2.036	49	2.085
Salvador - 07a Vara	1.029	134	1.163	1.702	143	1.845
Salvador - 08a Vara	1.214	139	1.353	1.291	103	1.394
Salvador - 09a Vara	911	200	1.111	1.577	89	1.666

**Tabela 6 - Resíduo do Ano Anterior por Vara - 5ª Região - BA**

Vara do Trabalho	Conhecimento			Execução		
	Pendentes de Julgamento	Embargos de Declaração Pendentes	Total	Pendentes de Execução	Arquivo Provisório	Total
Salvador - 10a Vara	903	83	986	2.262	85	2.347
Salvador - 11a Vara	702	88	790	987	154	1.141
Salvador - 12a Vara	1.428	197	1.625	1.446	120	1.566
Salvador - 13a Vara	905	175	1.080	1.110	86	1.196
Salvador - 14a Vara	1.038	184	1.222	1.132	91	1.223
Salvador - 15a Vara	964	133	1.097	2.146	58	2.204
Salvador - 16a Vara	931	147	1.078	1.316	22	1.338
Salvador - 17a Vara	1.082	160	1.242	1.515	172	1.687
Salvador - 18a Vara	1.132	94	1.226	1.529	391	1.920
Salvador - 19a Vara	982	102	1.084	987	560	1.547
Salvador - 20a Vara	1.573	141	1.714	2.437	29	2.466
Salvador - 21a Vara	1.202	146	1.348	848	110	958
Salvador - 22a Vara	1.343	265	1.608	1.776	158	1.934
Salvador - 23a Vara	994	97	1.091	1.173	102	1.275
Salvador - 24a Vara	1.159	96	1.255	1.586	86	1.672
Salvador - 25a Vara	1.567	246	1.813	1.742	42	1.784
Salvador - 26a Vara	1.602	137	1.739	871	16	887

**Tabela 6 - Resíduo do Ano Anterior por Vara - 5ª Região - BA**

Vara do Trabalho	Conhecimento			Execução		
	Pendentes de Julgamento	Embargos de Declaração Pendentes	Total	Pendentes de Execução	Arquivo Provisório	Total
Salvador - 27a Vara	855	96	951	1.010	456	1.466
Salvador - 28a Vara	1.121	93	1.214	1.003	116	1.119
Salvador - 29a Vara	765	156	921	1.101	132	1.233
Salvador - 30a Vara	1.168	96	1.264	1.699	106	1.805
Salvador - 31a Vara	1.535	117	1.652	1.481	81	1.562
Salvador - 32a Vara	1.449	225	1.674	999	143	1.142
Salvador - 33a Vara	1.263	150	1.413	1.524	103	1.627
Salvador - 34a Vara	1.001	324	1.325	1.718	206	1.924
Salvador - 35a Vara	1.400	133	1.533	2.163	20	2.183
Salvador - 36a Vara	1.131	137	1.268	1.706	115	1.821
Salvador - 37a Vara	898	150	1.048	1.383	322	1.705
Salvador - 38a Vara	1.086	125	1.211	1.685	98	1.783
Salvador - 39a Vara	1.154	153	1.307	1.876	103	1.979
Santo Amaro - 01a Vara	1.425	147	1.572	2.296	917	3.213
Santo Antônio de Jesus - 01a Vara	468	82	550	1.184	4	1.188
Senhor do Bonfim - 01a Vara	613	20	633	919	521	1.440
Simões Filho - 01a Vara	611	73	684	1.280	133	1.413

**Tabela 6 - Resíduo do Ano Anterior por Vara - 5ª Região - BA**

Vara do Trabalho	Conhecimento			Execução		
	Pendentes de Julgamento	Embargos de Declaração Pendentes	Total	Pendentes de Execução	Arquivo Provisório	Total
Simões Filho - 02a Vara	586	39	625	708	280	988
Teixeira de Freitas - 01a Vara	2.651	183	2.834	2.842	262	3.104
Valença - 01a Vara	1.035	73	1.108	1.391	47	1.438
Vitória da Conquista - 01a Vara	1.010	87	1.097	1.833	137	1.970
Vitória da Conquista - 02a Vara	1.357	83	1.440	1.237	366	1.603
<b>Total</b>	<b>100.968</b>	<b>11.676</b>	<b>112.644</b>	<b>141.867</b>	<b>16.794</b>	<b>158.661</b>



## Tabela 7. Arrecadações por Vara e Foro Trabalhistas.

Ano de Referência: 2019

Descrição da Vara/Foro	Custas Processuais e Emolumentos	Contribuições Previdenciárias	Imposto de Renda	Subtotal	Valores Pagos Decorrentes de Multas	Total
Alagoinhas - 01a Vara	335.914,23	1.246.639,98	202.060,6	1.784.614,81	0	1.784.614,81
Alagoinhas - 02a Vara	242.291,77	957.805,82	78.930,29	1.279.027,88	0	1.279.027,88
Barreiras - 01a Vara	425.150,26	1.024.987,98	217.571,6	1.667.709,84	0	1.667.709,84
Bom Jesus da Lapa - 01a Vara	174.237,96	1.063.507,45	25.387,9	1.263.133,31	0	1.263.133,31
Brumado - 01a Vara	219.338,56	980.824,91	294.723,28	1.494.886,75	0	1.494.886,75
Camaçari - 01a Vara	708.187,14	1.556.237,37	285.794,5	2.550.219,01	0	2.550.219,01
Camaçari - 02a Vara	781.706,12	2.817.725,42	438.308,18	4.037.739,72	0	4.037.739,72
Camaçari - 03a Vara	317.539,3	1.485.746,97	175.334,15	1.978.620,42	0	1.978.620,42
Camaçari - 04a Vara	1.164.164,6	2.850.996,03	484.117,85	4.499.278,48	0	4.499.278,48
Candeias - 01a Vara	196.058,29	881.151,91	49.842,12	1.127.052,32	0	1.127.052,32
Candeias - 02a Vara	509.656,89	1.602.122,34	23.301,12	2.135.080,35	0	2.135.080,35
Conceição do Coité - 01a Vara	442.006,52	1.041.636,33	26.455,54	1.510.098,39	0	1.510.098,39
Cruz das Almas - 01a Vara	42.753,81	243.715,16	27.466,15	313.935,12	0	313.935,12
Euclides da Cunha - 01a Vara	78.668,56	342.658,5	5.481,25	426.808,31	0	426.808,31
<b>Soma:</b>	<b>28.236.517,31</b>	<b>112.335.588,62</b>	<b>23.750.875,19</b>	<b>164.322.981,12</b>	<b>51.916,14</b>	<b>164.374.897,26</b>

**Tabela 7. Arrecadações por Vara e Foro Trabalhistas.**

Descrição da Vara/Foro	Custas Processuais e Emolumentos	Contribuições Previdenciárias	Imposto de Renda	Subtotal	Valores Pagos Decorrentes de Multas	Total
Eunápolis - 01a Vara	190.553,49	800.431,09	102.699,13	1.093.683,71	0	1.093.683,71
Feira de Santana - 01a Vara	185.080,85	770.829,68	203.682,83	1.159.593,36	807,1	1.160.400,46
Feira de Santana - 02a Vara	246.605,44	719.659,83	112.374,69	1.078.639,96	0	1.078.639,96
Feira de Santana - 03a Vara	370.415,83	1.084.654,6	110.937,79	1.566.008,22	0	1.566.008,22
Feira de Santana - 04a Vara	143.440,64	459.367,53	7.048,72	609.856,89	0	609.856,89
Feira de Santana - 05a Vara	137.927,21	626.170,25	15.895,34	779.992,8	0	779.992,8
Feira de Santana - 06a Vara	184.394,77	913.886,28	36.149,34	1.134.430,39	0	1.134.430,39
Guanambi - 01a Vara	165.236,56	566.939,26	34.156,53	766.332,35	0	766.332,35
Ilhéus - 01a Vara	107.456,9	617.341,65	51.928,98	776.727,53	0	776.727,53
Ilhéus - 02a Vara	54.939,87	923.951,24	18.105,92	996.997,03	0	996.997,03
Ilhéus - 03a Vara	111.340,11	1.445.028,68	30.704,51	1.587.073,3	0	1.587.073,3
Ipiaú - 01a Vara	196.185,91	967.143,07	18.212,95	1.181.541,93	30.000	1.211.541,93
Irecê - 01a Vara	245.756,62	1.498.817,26	373.583,77	2.118.157,65	0	2.118.157,65
Itaberaba - 01a Vara	142.983	537.405	23.175,3	703.563,3	0	703.563,3
Itabuna - 01a Vara	168.623,98	955.478,33	38.887,73	1.162.990,04	5.059,63	1.168.049,67
Itabuna - 02a Vara	344.811,38	1.079.003,31	26.850,08	1.450.664,77	0	1.450.664,77
<b>Soma:</b>	<b>28.236.517,31</b>	<b>112.335.588,62</b>	<b>23.750.875,19</b>	<b>164.322.981,12</b>	<b>51.916,14</b>	<b>164.374.897,26</b>

**Tabela 7. Arrecadações por Vara e Foro Trabalhistas.**

Descrição da Vara/Foro	Custas Processuais e Emolumentos	Contribuições Previdenciárias	Imposto de Renda	Subtotal	Valores Pagos Decorrentes de Multas	Total
Itabuna - 03a Vara	71.288,86	594.957,19	2.618,74	668.864,79	0	668.864,79
Itabuna - 04a Vara	138.334,62	717.370,54	18.874,77	874.579,93	0	874.579,93
Itamaraju - 01a Vara	49.645,02	192.730,72	1.776,1	244.151,84	0	244.151,84
Itapetinga - 01a Vara	34.566,46	427.987,04	20.224,22	482.777,72	0	482.777,72
Jacobina - 01a Vara	51.969,79	411.163,97	5.357,67	468.491,43	0	468.491,43
Jequié - 01a Vara	172.159,64	665.911,28	59.829,46	897.900,38	0	897.900,38
Juazeiro - 01a Vara	388.049,73	772.298,32	11.361,08	1.171.709,13	3.619,06	1.175.328,19
Juazeiro - 02a Vara	154.324,58	1.063.415,95	228.686,4	1.446.426,93	420	1.446.846,93
Paulo Afonso - 01a Vara	54.870,46	320.493,92	5.405,12	380.769,5	0	380.769,5
Porto Seguro - 01a Vara	221.919	890.059	30.295,25	1.142.273,25	0	1.142.273,25
Salvador - 01a Vara	646.638,09	2.008.350,32	434.427,13	3.089.415,54	0	3.089.415,54
Salvador - 02a Vara	435.006,22	3.631.861,19	616.958,61	4.683.826,02	0,01	4.683.826,03
Salvador - 03a Vara	406.350,94	2.095.172,12	540.989,87	3.042.512,93	0	3.042.512,93
Salvador - 04a Vara	462.655,68	2.539.873,91	331.378,42	3.333.908,01	0	3.333.908,01
Salvador - 05a Vara	116.807,71	599.531,05	36.432,86	752.771,62	0	752.771,62
Salvador - 06a Vara	470.272,1	2.379.347,58	1.089.567,78	3.939.187,46	0	3.939.187,46
<b>Soma:</b>	<b>28.236.517,31</b>	<b>112.335.588,62</b>	<b>23.750.875,19</b>	<b>164.322.981,12</b>	<b>51.916,14</b>	<b>164.374.897,26</b>

**Tabela 7. Arrecadações por Vara e Foro Trabalhistas.**

Descrição da Vara/Foro	Custas Processuais e Emolumentos	Contribuições Previdenciárias	Imposto de Renda	Subtotal	Valores Pagos Decorrentes de Multas	Total
Salvador - 07a Vara	399.066,47	1.703.275,24	196.579,24	2.298.920,95	0	2.298.920,95
Salvador - 08a Vara	593.512,02	1.254.965,33	2.211.384,91	4.059.862,26	0	4.059.862,26
Salvador - 09a Vara	170.282,54	801.708,78	545.890,92	1.517.882,24	0	1.517.882,24
Salvador - 10a Vara	737.216,96	2.688.846,11	588.223,85	4.014.286,92	0	4.014.286,92
Salvador - 11a Vara	387.299,14	1.821.880,55	403.573,33	2.612.753,02	0	2.612.753,02
Salvador - 12a Vara	587.708,34	2.072.729,13	111.865,23	2.772.302,7	0	2.772.302,7
Salvador - 13a Vara	407.892,1	2.287.802,7	667.446,46	3.363.141,26	0	3.363.141,26
Salvador - 14a Vara	288.164,22	1.217.742,17	147.613,24	1.653.519,63	0	1.653.519,63
Salvador - 15a Vara	381.196,77	1.620.517,52	996.508,33	2.998.222,62	0	2.998.222,62
Salvador - 16a Vara	477.439,9	2.815.720,93	708.585,15	4.001.745,98	0	4.001.745,98
Salvador - 17a Vara	585.477,78	1.638.822,84	1.136.744,32	3.361.044,94	0	3.361.044,94
Salvador - 18a Vara	531.409	1.524.988,04	568.403,95	2.624.800,99	0	2.624.800,99
Salvador - 19a Vara	607.173,47	1.894.880,77	352.131,95	2.854.186,19	0	2.854.186,19
Salvador - 20a Vara	509.683,75	1.058.380	193.545,22	1.761.608,97	0	1.761.608,97
Salvador - 21a Vara	254.645,4	1.058.582,36	179.705,97	1.492.933,73	0	1.492.933,73
Salvador - 22a Vara	399.919,61	1.982.857,94	316.028,84	2.698.806,39	0	2.698.806,39
<b>Soma:</b>	<b>28.236.517,31</b>	<b>112.335.588,62</b>	<b>23.750.875,19</b>	<b>164.322.981,12</b>	<b>51.916,14</b>	<b>164.374.897,26</b>

**Tabela 7. Arrecadações por Vara e Foro Trabalhistas.**

Descrição da Vara/Foro	Custas Processuais e Emolumentos	Contribuições Previdenciárias	Imposto de Renda	Subtotal	Valores Pagos Decorrentes de Multas	Total
Salvador - 23a Vara	705.851,36	1.257.477,32	231.039,88	2.194.368,56	0	2.194.368,56
Salvador - 24a Vara	476.921,12	1.708.989,4	1.519.714,82	3.705.625,34	0	3.705.625,34
Salvador - 25a Vara	679.995,91	5.541.454,91	1.385.505,89	7.606.956,71	0	7.606.956,71
Salvador - 26a Vara	302.263,41	983.243,93	237.670,36	1.523.177,7	0	1.523.177,7
Salvador - 27a Vara	285.959,73	836.897,11	382.950,37	1.505.807,21	0	1.505.807,21
Salvador - 28a Vara	447.026,85	1.908.757,87	294.072,7	2.649.857,42	2.041,42	2.651.898,84
Salvador - 29a Vara	458.217,39	1.398.927,2	46.875,98	1.904.020,57	0	1.904.020,57
Salvador - 30a Vara	286.109,03	890.531,85	87.415,51	1.264.056,39	0	1.264.056,39
Salvador - 31a Vara	149.742,03	563.298,02	377.432,42	1.090.472,47	0	1.090.472,47
Salvador - 32a Vara	201.236,57	722.700,55	149.960,58	1.073.897,7	0	1.073.897,7
Salvador - 33a Vara	242.444,71	818.860,17	503.270,38	1.564.575,26	0	1.564.575,26
Salvador - 34a Vara	357.541,61	1.408.874,96	91.226,48	1.857.643,05	0	1.857.643,05
Salvador - 35a Vara	130.453,49	539.255,7	31.951,81	701.661	0	701.661
Salvador - 36a Vara	498.531,43	1.680.146,43	633.235,64	2.811.913,5	0	2.811.913,5
Salvador - 37a Vara	312.467,79	1.653.700,05	431.159,29	2.397.327,13	0	2.397.327,13
Salvador - 38a Vara	569.855,06	1.676.439,33	411.255,08	2.657.549,47	2.080,68	2.659.630,15
<b>Soma:</b>	<b>28.236.517,31</b>	<b>112.335.588,62</b>	<b>23.750.875,19</b>	<b>164.322.981,12</b>	<b>51.916,14</b>	<b>164.374.897,26</b>

**Tabela 7. Arrecadações por Vara e Foro Trabalhistas.**

Descrição da Vara/Foro	Custas Processuais e Emolumentos	Contribuições Previdenciárias	Imposto de Renda	Subtotal	Valores Pagos Decorrentes de Multas	Total
Salvador - 39a Vara	167.349,04	765.383,43	114.799,22	1.047.531,69	0	1.047.531,69
Santo Amaro - 01a Vara	494.061,16	1.936.849,61	21.391,19	2.452.301,96	0	2.452.301,96
Santo Antônio de Jesus - 01a Vara	269.537,83	905.379,71	5.500,8	1.180.418,34	0	1.180.418,34
Senhor do Bonfim - 01a Vara	190.236,08	1.144.398,14	31.549,93	1.366.184,15	0	1.366.184,15
Simões Filho - 01a Vara	452.500,81	1.114.442,7	51.676,42	1.618.619,93	0	1.618.619,93
Simões Filho - 02a Vara	195.941,74	1.295.812,72	247.025,03	1.738.779,49	0	1.738.779,49
Teixeira de Freitas - 01a Vara	170.093,86	557.727,5	72.764,03	800.585,39	0	800.585,39
Valença - 01a Vara	82.187,86	484.387,85	2.515,71	569.091,42	0	569.091,42
Vitória da Conquista - 01a Vara	172.659,47	1.300.993,63	30.998,19	1.504.651,29	977,58	1.505.628,87
Vitória da Conquista - 02a Vara	110.959,03	424.570,79	60.334,95	595.864,77	6.910,66	602.775,43
<b>Soma:</b>	<b>28.236.517,31</b>	<b>112.335.588,62</b>	<b>23.750.875,19</b>	<b>164.322.981,12</b>	<b>51.916,14</b>	<b>164.374.897,26</b>

## Tabela 8. Valores Pagos aos Reclamantes (R\$) por Vara Trabalhista

Ano de Referência: 2019

Descrição da Vara/Foro	Acordos	Execução	Pagamento Espontâneo	Total em Pagamentos
Alagoinhas - 01a Vara	8.082.371,49	7.359.361,38	166.870,14	15.608.603,01
Alagoinhas - 02a Vara	11.079.775,52	20.079.729,01	44.351,07	31.203.855,6
Barreiras - 01a Vara	6.118.454,55	15.579.779,85	1.331.220,05	23.029.454,45
Bom Jesus da Lapa - 01a Vara	1.957.889,71	7.558.674,2	11.685,43	9.528.249,34
Brumado - 01a Vara	3.736.790,16	7.973.216,26	9.636,23	11.719.642,65
Camaçari - 01a Vara	18.078.786,8	3.899.183,29	1.589.173,37	23.567.143,46
Camaçari - 02a Vara	12.980.703,59	13.153.521,41	4.253.198,5	30.387.423,5
Camaçari - 03a Vara	12.497.752,8	7.281.546,63	114.108,88	19.893.408,31
Camaçari - 04a Vara	21.751.614,26	15.544.064,89	5.608,8	37.301.287,95
Candeias - 01a Vara	12.962.457,79	8.343.198,12	300.878,86	21.606.534,77
Candeias - 02a Vara	6.802.004,08	11.664.696,17	665.837,21	19.132.537,46
Conceição do Coité - 01a Vara	10.212.980,15	3.293.694,15	288.421,73	13.795.096,03
Cruz das Almas - 01a Vara	442.217,48	6.147.662,41	4.894	6.594.773,89
Euclides da Cunha - 01a Vara	2.220.188,21	9.911.674,03	2.704.489,59	14.836.351,83
Eunápolis - 01a Vara	10.551.169,43	5.622.771,37	276.425,12	16.450.365,92
Feira de Santana - 01a Vara	11.506.231,76	5.196.131,09	62.203,62	16.764.566,47
<b>Soma:</b>	<b>1.122.000.856,24</b>	<b>737.892.575,67</b>	<b>32.564.236,32</b>	<b>1.892.457.668,23</b>

**Tabela 8. Valores Pagos aos Reclamantes (R\$) por Vara Trabalhista**

Descrição da Vara/Foro	Acordos	Execução	Pagamento Espontâneo	Total em Pagamentos
Feira de Santana - 02a Vara	8.534.483,13	4.792.999,45	87.477,01	13.414.959,59
Feira de Santana - 03a Vara	13.470.488,84	5.989.218,64	303.250,34	19.762.957,82
Feira de Santana - 04a Vara	7.580.561,84	1.208.733,84	250.880,62	9.040.176,3
Feira de Santana - 05a Vara	6.961.822,43	644.366,97	96.325,86	7.702.515,26
Feira de Santana - 06a Vara	7.898.141,41	4.542.083,11	157.248,26	12.597.472,78
Guanambi - 01a Vara	6.182.977,3	2.233.590,59	575.692,16	8.992.260,05
Ilhéus - 01a Vara	6.519.342,5	6.741.734,69	68.037,55	13.329.114,74
Ilhéus - 02a Vara	6.747.974,72	7.432.297,27	5.826,45	14.186.098,44
Ilhéus - 03a Vara	2.383.599,38	13.020.095,97	312.991,56	15.716.686,91
Ipiaú - 01a Vara	7.442.810,52	6.059.023,75	44.580,14	13.546.414,41
Irecê - 01a Vara	5.662.745,24	8.554.793,33	1	14.217.539,57
Itaberaba - 01a Vara	6.799.550,32	6.774.360,81	33.603,59	13.607.514,72
Itabuna - 01a Vara	6.597.890,99	11.683.689	7	18.281.586,99
Itabuna - 02a Vara	4.186.141,71	9.573.338,75	224.988,56	13.984.469,02
Itabuna - 03a Vara	9.924.040,16	5.475.096,3	210.611,38	15.609.747,84
Itabuna - 04a Vara	4.685.674,28	7.924.596,07	597.373,62	13.207.643,97
Itamaraju - 01a Vara	3.652.851,9	1.872.454,47	7.503,34	5.532.809,71
Itapetinga - 01a Vara	4.236.288,23	1.611.406,29	0	5.847.694,52
<b>Soma:</b>	<b>1.122.000.856,24</b>	<b>737.892.575,67</b>	<b>32.564.236,32</b>	<b>1.892.457.668,23</b>



**Tabela 8. Valores Pagos aos Reclamantes (R\$) por Vara Trabalhista**

Descrição da Vara/Foro	Acordos	Execução	Pagamento Espontâneo	Total em Pagamentos
Jacobina - 01a Vara	4.690.490,72	7.216.503,39	0	11.906.994,11
Jequié - 01a Vara	5.559.102,11	3.110.963,83	0	8.670.065,94
Juazeiro - 01a Vara	8.747.208,53	2.968.568,03	20.322,81	11.736.099,37
Juazeiro - 02a Vara	11.385.677,84	4.139.085,15	609.951,24	16.134.714,23
Paulo Afonso - 01a Vara	2.835.899,89	6.338.031,87	98.139,74	9.272.071,5
Porto Seguro - 01a Vara	8.224.054,88	1.916.866,1	185.178,09	10.326.099,07
Salvador - 01a Vara	8.945.554,27	34.810.059,15	2.467.179,31	46.222.792,73
Salvador - 02a Vara	12.538.708,74	10.032.037,12	158.028,44	22.728.774,3
Salvador - 03a Vara	24.638.480,96	1.901.752,95	6.371,63	26.546.605,54
Salvador - 04a Vara	23.793.762,43	13.822.430,72	2.102.552,57	39.718.745,72
Salvador - 05a Vara	15.083.587,33	6.246.931,34	4.258,57	21.334.777,24
Salvador - 06a Vara	13.749.657,6	3.664.289,2	23.576,3	17.437.523,1
Salvador - 07a Vara	13.755.382,61	16.134.886,54	79.370,03	29.969.639,18
Salvador - 08a Vara	31.533.474,26	5.141.025,97	33.269,59	36.707.769,82
Salvador - 09a Vara	11.280.811,83	6.741.480,77	12.463,41	18.034.756,01
Salvador - 10a Vara	23.427.194,06	8.460.003,55	10.361,16	31.897.558,77
Salvador - 11a Vara	35.107.307,07	1.969.661,92	169.818,45	37.246.787,44
Salvador - 12a Vara	38.408.134,49	6.916.241,06	278.001,02	45.602.376,57
<b>Soma:</b>	<b>1.122.000.856,24</b>	<b>737.892.575,67</b>	<b>32.564.236,32</b>	<b>1.892.457.668,23</b>

**Tabela 8. Valores Pagos aos Reclamantes (R\$) por Vara Trabalhista**

Descrição da Vara/Foro	Acordos	Execução	Pagamento Espontâneo	Total em Pagamentos
Salvador - 13a Vara	22.680.785,83	14.680.766,92	721.258,6	38.082.811,35
Salvador - 14a Vara	6.464.274,7	12.920.894,08	2.186,4	19.387.355,18
Salvador - 15a Vara	19.165.171,25	9.863.700,61	690.768,57	29.719.640,43
Salvador - 16a Vara	9.945.647,27	17.928.864,15	585.564,95	28.460.076,37
Salvador - 17a Vara	36.033.618,08	7.451.709,49	68.137,22	43.553.464,79
Salvador - 18a Vara	30.239.428,24	1.165.119,7	57.199,7	31.461.747,64
Salvador - 19a Vara	22.812.391,12	20.210.334,71	951.087,87	43.973.813,7
Salvador - 20a Vara	8.933.827,16	12.401.413,01	437.870,15	21.773.110,32
Salvador - 21a Vara	28.005.038,6	5.136.075,61	373.065,73	33.514.179,94
Salvador - 22a Vara	37.667.195,44	4.057.157,77	372.267,32	42.096.620,53
Salvador - 23a Vara	16.480.762,74	9.894.035,02	10.269,77	26.385.067,53
Salvador - 24a Vara	11.112.408,3	11.398.559,69	231.145,91	22.742.113,9
Salvador - 25a Vara	21.167.486,94	23.361.024,62	180.182,1	44.708.693,66
Salvador - 26a Vara	18.449.125,34	773.765,65	83.117,88	19.306.008,87
Salvador - 27a Vara	9.872.979,35	11.357.958,24	197.219,98	21.428.157,57
Salvador - 28a Vara	18.963.036,84	8.644.355,11	1.542.270,66	29.149.662,61
Salvador - 29a Vara	10.709.900,18	18.421.450,93	1.393.959,99	30.525.311,1
Salvador - 30a Vara	11.879.508,54	9.888.484,66	542.021,9	22.310.015,1
<b>Soma:</b>	<b>1.122.000.856,24</b>	<b>737.892.575,67</b>	<b>32.564.236,32</b>	<b>1.892.457.668,23</b>

**Tabela 8. Valores Pagos aos Reclamantes (R\$) por Vara Trabalhista**

Descrição da Vara/Foro	Acordos	Execução	Pagamento Espontâneo	Total em Pagamentos
Salvador - 31a Vara	12.511.285,18	1.858.340,53	19.932,87	14.389.558,58
Salvador - 32a Vara	10.671.866,37	8.418.850,65	101.644,73	19.192.361,75
Salvador - 33a Vara	9.092.329,07	5.870.578,16	34.697,52	14.997.604,75
Salvador - 34a Vara	23.899.331,39	5.439.840,02	460.139,04	29.799.310,45
Salvador - 35a Vara	9.231.869,28	1.033.115,55	14.089,6	10.279.074,43
Salvador - 36a Vara	19.000.483,09	13.739.909,94	243.354,02	32.983.747,05
Salvador - 37a Vara	9.968.850,64	10.154.080,34	0	20.122.930,98
Salvador - 38a Vara	14.703.195,42	8.749.156,51	433.633,69	23.885.985,62
Salvador - 39a Vara	9.058.629	4.145.592,23	68.447,17	13.272.668,4
Santo Amaro - 01a Vara	15.890.658,67	43.621.768,05	97.115,94	59.609.542,66
Santo Antônio de Jesus - 01a Vara	21.853.126,96	19.842,42	0	21.872.969,38
Senhor do Bonfim - 01a Vara	6.488.428,42	6.022.994,34	1.027.406,35	13.538.829,11
Simões Filho - 01a Vara	18.472.413,67	5.912.346,13	25.192,35	24.409.952,15
Simões Filho - 02a Vara	10.399.914,47	8.711.219,55	232.876,37	19.344.010,39
Teixeira de Freitas - 01a Vara	8.495.294,3	4.150.015,42	180.041,22	12.825.350,94
Valença - 01a Vara	6.873.940,93	4.815.420,58	3.877,4	11.693.238,91
Vitória da Conquista - 01a Vara	5.783.695,27	7.107.901,22	115.063,33	13.006.659,82
Vitória da Conquista - 02a Vara	4.869.695,89	2.292.331,84	2.886,62	7.164.914,35
<b>Soma:</b>	<b>1.122.000.856,24</b>	<b>737.892.575,67</b>	<b>32.564.236,32</b>	<b>1.892.457.668,23</b>

## Tabela 9 - Prazos Médios (em dias) a partir do Ajuizamento da Ação por Vara do Trabalho.

Período de Referência de 01/01/19 a 31/12/19

Vara do Trabalho	A partir do Ajuizamento da Ação					
	Até a realização da primeira audiência		Até a prolação da sentença		Até a extinção de execução	
	Qtde	Prazo	Qtde	Prazo	Qtde	Prazo
Alagoinhas - 01a Vara	816	76	1.206	475,21	508	1.902,73
Alagoinhas - 02a Vara	610	118,92	1.118	351,57	403	1.668,02
Barreiras - 01a Vara	833	109,53	1.404	265,31	712	2.517,47
Bom Jesus da Lapa - 01a Vara	522	68,6	1.566	310,79	611	3.092,89
Brumado - 01a Vara	259	125,52	1.719	539,94	633	2.126,93
Camaçari - 01a Vara	776	63,8	1.259	346,57	236	1.817,43
Camaçari - 02a Vara	559	67,07	1.308	317,34	374	1.495,49
Camaçari - 03a Vara	753	50,95	1.312	387,18	245	3.935,41
Camaçari - 04a Vara	671	73,25	1.186	342,63	617	1.497,27
Candeias - 01a Vara	584	61,08	1.180	403,19	483	2.246,24
Candeias - 02a Vara	470	55,72	930	195,88	377	1.335,32
Conceição do Coité - 01a Vara	1.057	116,08	1.908	345,18	698	1.710,2
Cruz das Almas - 01a Vara	385	60,39	641	195,46	225	5.174,55
Euclides da Cunha - 01a Vara	125	65,97	664	151,24	720	1.373,45
Eunápolis - 01a Vara	800	82,14	1.075	346,59	660	2.550,08
Feira de Santana - 01a Vara	765	89,97	1.163	325,72	257	1.074,93
Feira de Santana - 02a Vara	769	80,42	1.054	302,61	219	1.168,07
Feira de Santana - 03a Vara	828	73,4	1.451	262,82	470	1.088,96
Feira de Santana - 04a Vara	825	55,31	1.217	308,92	313	973,13
Feira de Santana - 05a Vara	799	104,78	1.083	226,5	267	1.004,64
Feira de Santana - 06a Vara	783	63,41	913	163,76	480	980,52
Guanambi - 01a Vara	800	101,84	1.679	538,9	398	1.742,48
Ilhéus - 01a Vara	367	61,03	822	241,62	238	3.006,21
Ilhéus - 02a Vara	317	72,84	823	361,52	370	2.228,29
Ilhéus - 03a Vara	258	49,69	639	130,22	382	2.129,56
Ipiaú - 01a Vara	721	58,65	1.355	283,49	594	2.634,77
Irecê - 01a Vara	989	110,43	1.457	357,36	358	2.315,86

Itaberaba - 01a Vara	472	61,53	1.014	186,64	287	1.160,86
Itabuna - 01a Vara	361	45,46	1.143	331,5	337	2.776,5
Itabuna - 02a Vara	668	100,48	1.247	315,6	482	3.343,83
Itabuna - 03a Vara	489	56,51	1.914	137,77	297	2.361,11
Itabuna - 04a Vara	607	78,96	1.788	157,91	297	2.783,56
Itamaraju - 01a Vara	291	34,46	409	220,33	152	1.811,46
Itapetinga - 01a Vara	430	95,54	1.272	255,31	224	2.322,51
Jacobina - 01a Vara	723	71,29	1.129	293,67	438	1.568,08
Jequié - 01a Vara	745	52,62	928	155,33	693	1.411,68
Juazeiro - 01a Vara	506	42,77	978	228,43	312	1.099,07
Juazeiro - 02a Vara	498	39,79	721	181,12	534	1.051,22
Paulo Afonso - 01a Vara	553	110,19	657	168,37	159	1.129,11
Porto Seguro - 01a Vara	1.108	82,52	1.664	181,17	354	787,13
Salvador - 01a Vara	600	78,84	995	286,71	272	1.859,66
Salvador - 02a Vara	658	55,06	965	243,83	523	1.270,7
Salvador - 03a Vara	576	38,18	776	95,61	291	1.988,72
Salvador - 04a Vara	595	55,07	1.062	252,9	657	1.794,73
Salvador - 05a Vara	679	68,78	1.216	441,54	68	3.713,74
Salvador - 06a Vara	699	44,93	1.043	377,65	725	2.130,48
Salvador - 07a Vara	657	31,57	1.131	249,79	305	2.743,21
Salvador - 08a Vara	684	52,99	1.137	351,73	236	2.645,78
Salvador - 09a Vara	636	46,21	905	249,49	135	4.122,35
Salvador - 10a Vara	693	85,38	840	287,77	599	3.043,1
Salvador - 11a Vara	694	53,23	820	202,4	361	1.839,51
Salvador - 12a Vara	569	75,3	1.116	429,25	295	3.268,41
Salvador - 13a Vara	635	38,21	832	226,02	445	1.915,05
Salvador - 14a Vara	521	74,59	720	314,69	234	1.685,16
Salvador - 15a Vara	600	99,32	863	279,94	449	2.274,06
Salvador - 16a Vara	575	72,43	806	207,08	389	1.806,34
Salvador - 17a Vara	594	46,91	932	228,6	537	2.027,53
Salvador - 18a Vara	579	47,46	1.055	291,94	414	2.289,28
Salvador - 19a Vara	634	55,19	934	303,9	565	1.421,42
Salvador - 20a Vara	766	94,41	1.313	457,67	317	2.987,67
Salvador - 21a Vara	574	64,13	874	404,15	295	1.881,49
Salvador - 22a Vara	711	102,91	956	406,55	391	2.524,61
Salvador - 23a Vara	720	58,04	1.070	253,65	436	1.713,46

Salvador - 24a Vara	633	32	1.058	380,03	309	2.434,39
Salvador - 25a Vara	621	107,49	1.255	484,68	392	2.418,89
Salvador - 26a Vara	683	68,71	957	453,27	277	2.018,54
Salvador - 27a Vara	598	42,59	781	144,98	249	1.509,26
Salvador - 28a Vara	621	76,27	832	359,25	366	1.741,96
Salvador - 29a Vara	670	49,73	770	215,24	273	1.735,41
Salvador - 30a Vara	786	86,28	872	341,4	130	2.939,08
Salvador - 31a Vara	753	86,92	1.121	452,06	79	3.327,52
Salvador - 32a Vara	656	52,5	1.040	330,91	231	2.018,27
Salvador - 33a Vara	618	105,48	992	358,82	152	3.561,48
Salvador - 34a Vara	755	64,56	915	356,77	263	2.509,53
Salvador - 35a Vara	540	109,14	1.114	412,37	164	2.929,7
Salvador - 36a Vara	726	80,16	899	297,1	193	3.240,5
Salvador - 37a Vara	623	59,28	919	228,69	500	2.053,62
Salvador - 38a Vara	648	66,09	888	349,59	407	2.236,51
Salvador - 39a Vara	694	83,22	1.009	365,84	257	1.864,89
Santo Amaro - 01a Vara	392	86	1.117	199,09	456	2.199,91
Santo Antônio de Jesus - 01a Vara	700	43,08	1.580	85,36	440	1.190,17
Senhor do Bonfim - 01a Vara	488	56,11	877	196,37	509	1.979,97
Simões Filho - 01a Vara	878	37,13	1.236	116,62	502	1.578,63
Simões Filho - 02a Vara	810	26,18	1.016	103,1	406	1.659,71
Teixeira de Freitas - 01a Vara	1.128	88,88	1.937	515,09	350	2.387,45
Valença - 01a Vara	915	64,5	1.511	203,8	495	1.261,65
Vitória da Conquista - 01a Vara	824	76	1.223	174,54	452	1.463,15
Vitória da Conquista - 02a Vara	833	84,36	1.352	308,25	393	1.692,67
<b>Total</b>	<b>57.134</b>	<b>71,24</b>	<b>96.628</b>	<b>298,59</b>	<b>33.598</b>	<b>2.009,98</b>

**Tabela 10 - Processos Baixados e Pendentes de Baixa por Vara**

Município-Vara	Baixados			Pendentes de Baixa		
	Conhecimento	Execução	Total	Conhecimento	Execução	Total
Alagoinhas - 01a Vara	848	482	<b>1.330</b>	1.440	2.324	<b>3.764</b>
Alagoinhas - 02a Vara	1.258	515	<b>1.773</b>	1.255	2.666	<b>3.921</b>
Barreiras - 01a Vara	1.647	724	<b>2.371</b>	1.760	3.023	<b>4.783</b>
Bom Jesus da Lapa - 01a Vara	1.651	623	<b>2.274</b>	2.034	1.626	<b>3.660</b>
Brumado - 01a Vara	2.129	544	<b>2.673</b>	2.552	1.456	<b>4.008</b>
Camaçari - 01a Vara	1.306	618	<b>1.924</b>	1.432	1.676	<b>3.108</b>
Camaçari - 02a Vara	1.328	442	<b>1.770</b>	1.110	1.891	<b>3.001</b>
Camaçari - 03a Vara	1.340	746	<b>2.086</b>	1.689	2.903	<b>4.592</b>
Camaçari - 04a Vara	1.489	750	<b>2.239</b>	1.482	2.332	<b>3.814</b>
Candeias - 01a Vara	947	489	<b>1.436</b>	1.534	3.233	<b>4.767</b>
Candeias - 02a Vara	992	555	<b>1.547</b>	778	1.226	<b>2.004</b>
Conceição do Coité - 01a Vara	2.476	884	<b>3.360</b>	2.316	2.181	<b>4.497</b>
Cruz das Almas - 01a Vara	668	712	<b>1.380</b>	452	2.272	<b>2.724</b>
Euclides da Cunha - 01a Vara	703	856	<b>1.559</b>	438	1.796	<b>2.234</b>
Eunápolis - 01a Vara	1.277	674	<b>1.951</b>	1.373	2.862	<b>4.235</b>
Feira de Santana - 01a Vara	1.174	347	<b>1.521</b>	1.177	1.568	<b>2.745</b>
Feira de Santana - 02a Vara	1.129	272	<b>1.401</b>	1.220	1.478	<b>2.698</b>

**Tabela 10 - Processos Baixados e Pendentes de Baixa por Vara**

Feira de Santana - 03a Vara	1.467	518	<b>1.985</b>	1.084	950	<b>2.034</b>
Feira de Santana - 04a Vara	1.157	405	<b>1.562</b>	1.040	1.288	<b>2.328</b>
Feira de Santana - 05a Vara	1.007	375	<b>1.382</b>	712	758	<b>1.470</b>
Feira de Santana - 06a Vara	843	546	<b>1.389</b>	465	867	<b>1.332</b>
Guanambi - 01a Vara	1.752	336	<b>2.088</b>	2.498	2.220	<b>4.718</b>
Ilhéus - 01a Vara	929	366	<b>1.295</b>	1.023	2.174	<b>3.197</b>
Ilhéus - 02a Vara	877	355	<b>1.232</b>	1.010	1.468	<b>2.478</b>
Ilhéus - 03a Vara	606	448	<b>1.054</b>	368	1.581	<b>1.949</b>
Ipiaú - 01a Vara	1.457	642	<b>2.099</b>	1.109	2.210	<b>3.319</b>
Irecê - 01a Vara	1.408	297	<b>1.705</b>	1.682	1.605	<b>3.287</b>
Itaberaba - 01a Vara	1.086	568	<b>1.654</b>	730	1.718	<b>2.448</b>
Itabuna - 01a Vara	1.019	274	<b>1.293</b>	1.336	1.267	<b>2.603</b>
Itabuna - 02a Vara	1.395	488	<b>1.883</b>	1.403	1.699	<b>3.102</b>
Itabuna - 03a Vara	1.172	314	<b>1.486</b>	795	1.573	<b>2.368</b>
Itabuna - 04a Vara	972	276	<b>1.248</b>	976	1.580	<b>2.556</b>
Itamaraju - 01a Vara	434	209	<b>643</b>	343	1.013	<b>1.356</b>
Itapetinga - 01a Vara	1.204	302	<b>1.506</b>	1.385	1.450	<b>2.835</b>
Jacobina - 01a Vara	1.133	658	<b>1.791</b>	974	1.163	<b>2.137</b>
Jequié - 01a Vara	958	766	<b>1.724</b>	553	1.732	<b>2.285</b>
Juazeiro - 01a Vara	1.028	386	<b>1.414</b>	647	863	<b>1.510</b>



**Tabela 10 - Processos Baixados e Pendentes de Baixa por Vara**

Juazeiro - 02a Vara	899	456	<b>1.355</b>	634	861	<b>1.495</b>
Paulo Afonso - 01a Vara	763	188	<b>951</b>	491	738	<b>1.229</b>
Porto Seguro - 01a Vara	1.648	575	<b>2.223</b>	891	1.366	<b>2.257</b>
Salvador - 01a Vara	976	392	<b>1.368</b>	750	828	<b>1.578</b>
Salvador - 02a Vara	1.004	536	<b>1.540</b>	873	1.734	<b>2.607</b>
Salvador - 03a Vara	878	387	<b>1.265</b>	473	1.182	<b>1.655</b>
Salvador - 04a Vara	1.087	650	<b>1.737</b>	861	1.280	<b>2.141</b>
Salvador - 05a Vara	1.199	335	<b>1.534</b>	1.417	959	<b>2.376</b>
Salvador - 06a Vara	1.207	550	<b>1.757</b>	1.238	2.141	<b>3.379</b>
Salvador - 07a Vara	1.088	420	<b>1.508</b>	779	1.277	<b>2.056</b>
Salvador - 08a Vara	1.230	392	<b>1.622</b>	1.108	1.067	<b>2.175</b>
Salvador - 09a Vara	908	446	<b>1.354</b>	706	926	<b>1.632</b>
Salvador - 10a Vara	976	645	<b>1.621</b>	919	1.317	<b>2.236</b>
Salvador - 11a Vara	848	453	<b>1.301</b>	521	874	<b>1.395</b>
Salvador - 12a Vara	1.158	386	<b>1.544</b>	1.275	989	<b>2.264</b>
Salvador - 13a Vara	792	507	<b>1.299</b>	551	915	<b>1.466</b>
Salvador - 14a Vara	804	306	<b>1.110</b>	809	996	<b>1.805</b>
Salvador - 15a Vara	937	529	<b>1.466</b>	833	1.635	<b>2.468</b>
Salvador - 16a Vara	858	358	<b>1.216</b>	600	1.139	<b>1.739</b>
Salvador - 17a Vara	976	568	<b>1.544</b>	730	1.161	<b>1.891</b>

**Tabela 10 - Processos Baixados e Pendentes de Baixa por Vara**

Salvador - 18a Vara	1.171	579	<b>1.750</b>	873	1.091	<b>1.964</b>
Salvador - 19a Vara	971	573	<b>1.544</b>	728	1.118	<b>1.846</b>
Salvador - 20a Vara	1.120	323	<b>1.443</b>	1.608	2.094	<b>3.702</b>
Salvador - 21a Vara	836	420	<b>1.256</b>	997	668	<b>1.665</b>
Salvador - 22a Vara	1.045	432	<b>1.477</b>	1.238	1.258	<b>2.496</b>
Salvador - 23a Vara	1.083	520	<b>1.603</b>	774	1.105	<b>1.879</b>
Salvador - 24a Vara	1.034	391	<b>1.425</b>	999	1.109	<b>2.108</b>
Salvador - 25a Vara	1.189	463	<b>1.652</b>	1.370	1.371	<b>2.741</b>
Salvador - 26a Vara	1.016	433	<b>1.449</b>	1.345	765	<b>2.110</b>
Salvador - 27a Vara	872	388	<b>1.260</b>	450	1.098	<b>1.548</b>
Salvador - 28a Vara	873	421	<b>1.294</b>	937	863	<b>1.800</b>
Salvador - 29a Vara	800	281	<b>1.081</b>	580	1.001	<b>1.581</b>
Salvador - 30a Vara	938	230	<b>1.168</b>	1.131	1.670	<b>2.801</b>
Salvador - 31a Vara	1.091	271	<b>1.362</b>	1.532	1.370	<b>2.902</b>
Salvador - 32a Vara	1.204	335	<b>1.539</b>	1.158	1.041	<b>2.199</b>
Salvador - 33a Vara	1.110	284	<b>1.394</b>	1.188	1.488	<b>2.676</b>
Salvador - 34a Vara	1.030	258	<b>1.288</b>	1.254	1.799	<b>3.053</b>
Salvador - 35a Vara	1.273	415	<b>1.688</b>	1.528	1.805	<b>3.333</b>
Salvador - 36a Vara	1.110	367	<b>1.477</b>	996	1.365	<b>2.361</b>
Salvador - 37a Vara	983	523	<b>1.506</b>	734	1.377	<b>2.111</b>

**Tabela 10 - Processos Baixados e Pendentes de Baixa por Vara**

Salvador - 38a Vara	962	464	<b>1.426</b>	1.109	1.569	<b>2.678</b>
Salvador - 39a Vara	1.003	294	<b>1.297</b>	1.213	1.966	<b>3.179</b>
Santo Amaro - 01a Vara	1.154	574	<b>1.728</b>	1.060	2.622	<b>3.682</b>
Santo Antônio de Jesus - 01a Vara	1.482	542	<b>2.024</b>	485	1.099	<b>1.584</b>
Senhor do Bonfim - 01a Vara	785	481	<b>1.266</b>	524	1.161	<b>1.685</b>
Simões Filho - 01a Vara	1.314	579	<b>1.893</b>	525	1.307	<b>1.832</b>
Simões Filho - 02a Vara	1.107	431	<b>1.538</b>	430	867	<b>1.297</b>
Teixeira de Freitas - 01a Vara	1.900	506	<b>2.406</b>	2.605	2.839	<b>5.444</b>
Valença - 01a Vara	1.565	410	<b>1.975</b>	1.036	1.385	<b>2.421</b>
Vitória da Conquista - 01a Vara	1.359	530	<b>1.889</b>	1.040	2.198	<b>3.238</b>
Vitória da Conquista - 02a Vara	1.487	535	<b>2.022</b>	1.708	1.451	<b>3.159</b>
<b>Soma:</b>	<b>99.369</b>	<b>41.094</b>	<b>140.463</b>	<b>93.789</b>	<b>132.997</b>	<b>226.786</b>