



CONSOLIDAÇÃO ESTATÍSTICA

2017

CESTP

Coordenadoria de Estatística e Pesquisa



BIÊNIO 2017/2019

PRESIDENTE

[Desembargadora Maria de Lourdes Linhares Lima de Oliveira](#)

VICE-PRESIDENTE

[Desembargadora Débora Maria Lima Machado](#)

CORREGEDORA

[Desembargadora Dalila Nascimento Andrade](#)

VICE-CORREGEDORA

[Desembargadora Marizete Menezes Corrêa](#)

DESEMBARGADORES DO TRABALHO

Paulino César Martins Ribeiro	Marizete Menezes Corrêa
Ana Lúcia Bezerra Silva	Luíza Aparecida Oliveira Lomba
Vânia Jacira Tanajura Chaves	Norberto Frerichs
Valtécio Ronaldo de Oliveira	Renato Mário Borges Simões
Luiz Tadeu Leite Vieira	Edilton Meireles de Oliveira Santos
Yara Ribeiro Dias Trindade	Humberto Jorge Lima Machado
Dalila Nascimento Andrade	Léa Reis Nunes de Albuquerque
Maria das Graças Oliva Boness	Marcos Oliveira Gurgel
Alcino Barbosa de Felizola Soares	Paulo Sérgio Silva de Oliveira Sá
Débora Maria Lima Machado	Margareth Rodrigues Costa
Jéferson Alves Silva Muricy	Luiz Roberto Peixoto de Mattos Santos
Ivana Mércia Nilo de Magaldi	Washington Gutemberg Pires Ribeiro
	Suzana Maria Inácio Gomes

JUÍZES AUXILIARES DA PRESIDÊNCIA

Dorotéia Silva de Azevedo Mota
Franklin Christian Gama Rodrigues

Grupo Gestor Regional do Sistema e-Gestão (Ato TRT5 nº 110/2016)

Coordenador	Dr Firmo Ferreira Leal Neto
Membros	Railuze Brandão Fonseca Saback
	Maria Madalena Oliveira de Brito Cunha
	Wellington Oliveira de Almeida
	Fabrcício Monteiro Rocha
	Adriano Henrique Schultz
	André Luis Nunes Muniz

Coordenadoria de Estatística e Pesquisa (CESTP)

Direção:

Railuze Brandão Fonseca Saback

Equipe:

Daniela Ramos Sampaio

Suzete Andrade Barreto

Fábio Almeida Santana

Cristiane Barros Pessoa

Renata Santana Fonseca

julho/2018

Apresentação

A Coordenadoria de Estatística e Pesquisa do Tribunal Regional do Trabalho da 5ª Região elaborou o presente relatório adotando, para a análise da movimentação processual de 2017, os mesmos critérios utilizados pelo Tribunal Superior do Trabalho para a consolidação dos dados estatísticos anuais da Justiça do Trabalho. Quanto aos indicadores de produtividade por magistrado (IPM) e por servidor (IPS), foram considerados os parâmetros estabelecidos pelo CNJ.

Inovando no layout, foi utilizado o modelo de infográficos a fim de destacar, de modo conciso, as principais informações verificadas nos âmbitos dos 1º e 2º Graus. Além disso, com intuito de analisar a evolução temporal, foram inseridos para alguns indicadores os dados apurados desde 2013.

Os dados consolidados neste relatório foram coletados a partir do Sistema de Gerenciamento de Informações Administrativas e Judiciárias - e-Gestão, implantado no âmbito do 1º grau desde 2013 e no 2º grau desde 2012.

O TRT da 5ª Região foi agraciado com o Selo Prata pelo reconhecimento do bom desempenho na produção, gestão, organização e disseminação das informações administrativas e processuais, referente ao período de setembro de 2016 a setembro de 2017.

Resumo

A demanda de processos no Tribunal Regional do Trabalho da 5ª Região vem crescendo a cada ano. Em comparação com 2016 foram recebidos 6% a mais no 1º grau (conhecimento) e 13% a mais no segundo grau. Os assuntos mais freqüentes nos casos novos de primeiro grau foram Multa do artigo 477 da CLT, Aviso Prévio e Multa de 40% do FGTS. Quanto à produtividade, houve incremento no quantitativo de processos julgados em relação ao ano anterior nas duas instâncias, sendo 8% no primeiro grau e 15% no segundo grau. Entretanto, o resíduo também aumentou em razão da crescente demanda associada a não criação de cargos de magistrados, sobretudo no segundo grau. Na fase de execução houve redução do saldo de processos pendentes pelo quarto ano consecutivo. Os percentuais de conciliação sofreram queda de cinco pontos percentuais na fase de conhecimento e 3 p.p. na fase de execução em relação ao ano anterior. A duração dos processos encerrados em 2017 aumentou, em média, 110 dias no primeiro grau e 11 dias no segundo grau, comparando-se com os encerrados em 2016. Neste ano, o TRT5 arrecadou cerca de R\$ 160 milhões em multas, impostos e custas processuais e foram pagos aos reclamantes um total de aproximadamente R\$ 2,3 bilhões, quase R\$ 6,5 milhões pagos diariamente.

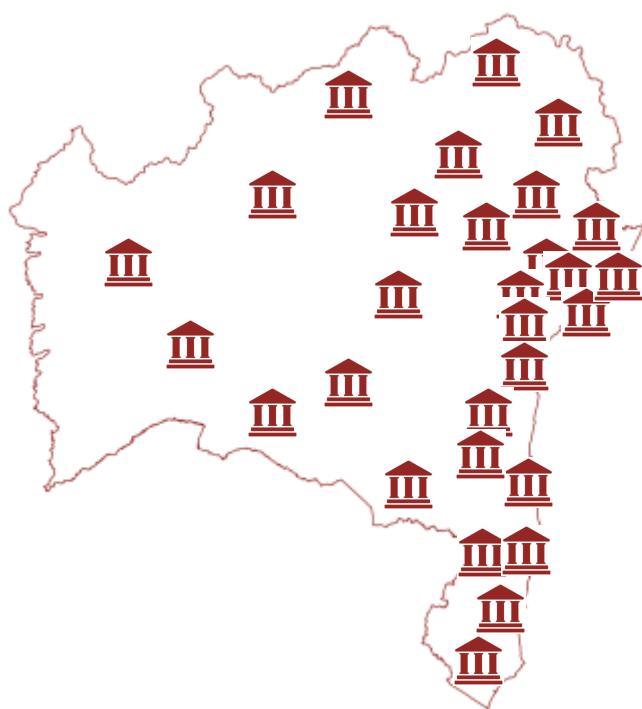
SUMÁRIO

1	ESTRUTURA ORGANIZACIONAL	7
2	CASOS NOVOS.....	9
2.1	CASOS NOVOS POR MAGISTRADO.....	13
2.2	ASSUNTOS MAIS FREQUENTES NOS CASOS NOVOS.....	14
3	TOTAL A JULGAR	15
4	PRODUTIVIDADE	17
4.1	JULGADOS EM RELAÇÃO AO TOTAL A JULGAR.....	18
4.2	JULGADOS EM RELAÇÃO AOS DISTRIBUIDOS.....	21
4.3	CONCILIAÇÕES.....	27
4.4	RESTITUIÇÕES.....	30
4.5	ÍNDICE DE PRODUTIVIDADE DOS MAGISTRADOS.....	31
4.6	ÍNDICE DE PRODUTIVIDADE DOS SERVIDORES.....	32
4.7	ÍNDICE DE ATENDIMENTO À DEMANDA.....	33
5	PRODUTIVIDADE NA FASE DE EXECUÇÃO	36
5.1	TOTAL A EXECUTAR.....	36
5.2	EXECUÇÕES ENCERRADAS EM RELAÇÃO AO TOTAL A EXECUTAR.....	37
5.3	EXECUÇÕES ENCERRADAS EM RELAÇÃO ÀS INICIADAS.....	39
5.4	CONCILIAÇÕES.....	42
6	RESÍDUOS.....	44
6.1	RESÍDUO POR MAGISTRADO.....	48
7	DECISÕES	49
8	ARRECADAÇÕES E PAGAMENTOS.....	54
8.1	ARRECADAÇÕES.....	54
8.2	PAGAMENTOS.....	56
9	ATIVIDADES JUDICIAIS.....	57
10	PRAZOS	58
11	CÁLCULO DOS INDICADORES.....	62
12	ANEXOS.....	65

1 ESTRUTURA ORGANIZACIONAL

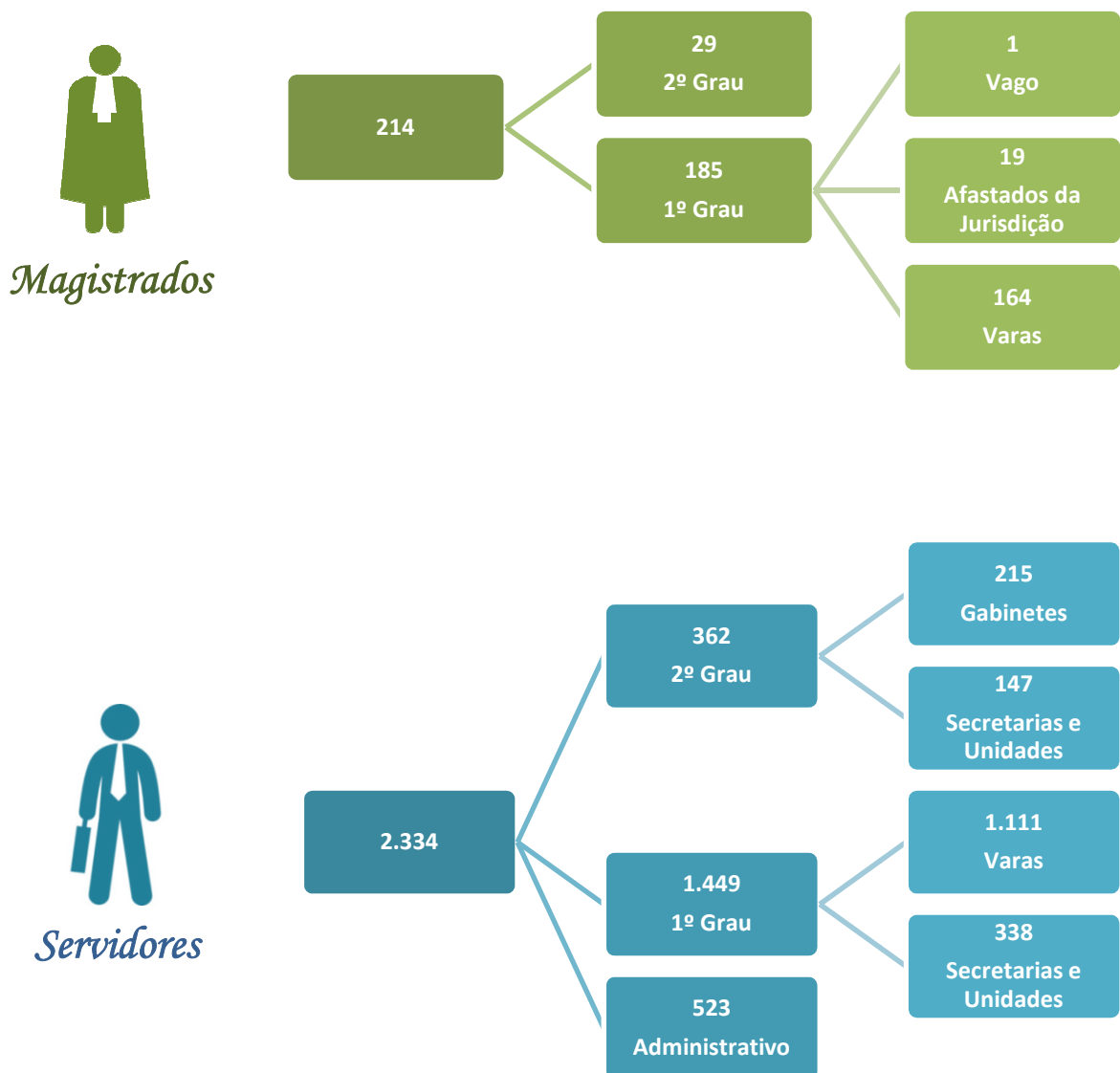
O TRT da 5ª Região é constituído por 88 Varas do Trabalho, dentre as quais 39 estão localizadas na capital e 49 distribuídas em 31 municípios, com jurisdição em todos os 417 municípios do Estado da Bahia. No segundo grau, existem 29 Gabinetes de Desembargadores e 5 Turmas Recursais.

Figura 1. Distribuição das Varas no Território do Estado da Bahia.



Estavam em atividade 184 juízes titulares e substitutos e 1.449 servidores lotados na área judiciária de primeiro grau, enquanto no segundo grau atuavam 29 Desembargadores e 362 servidores.

O TRT5 contava ainda com 523 servidores lotados na área administrativa, totalizando 2.334 servidores. O total de servidores foi reduzido em 4% e o de magistrado foi mantido quando comparado a 2016.



2 CASOS NOVOS

Em 2017, foram recebidas **127.705** novas reclamações trabalhistas na 1ª instância, todos eletrônicos, o recebimento médio por vara foi de **1.451** processos novos. Na 2ª instância foram recebidos **58.913** processos, dentre os quais 77% são eletrônicos.

VARAS TRT

6%

maior que
2016

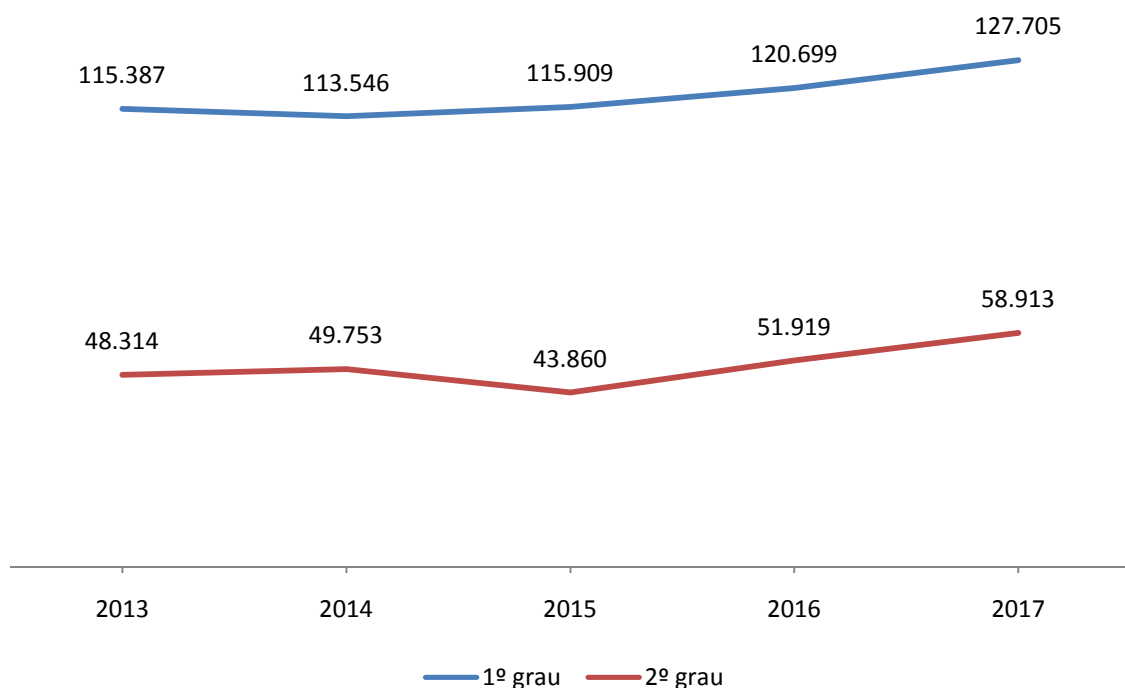


13%

maior que
2016

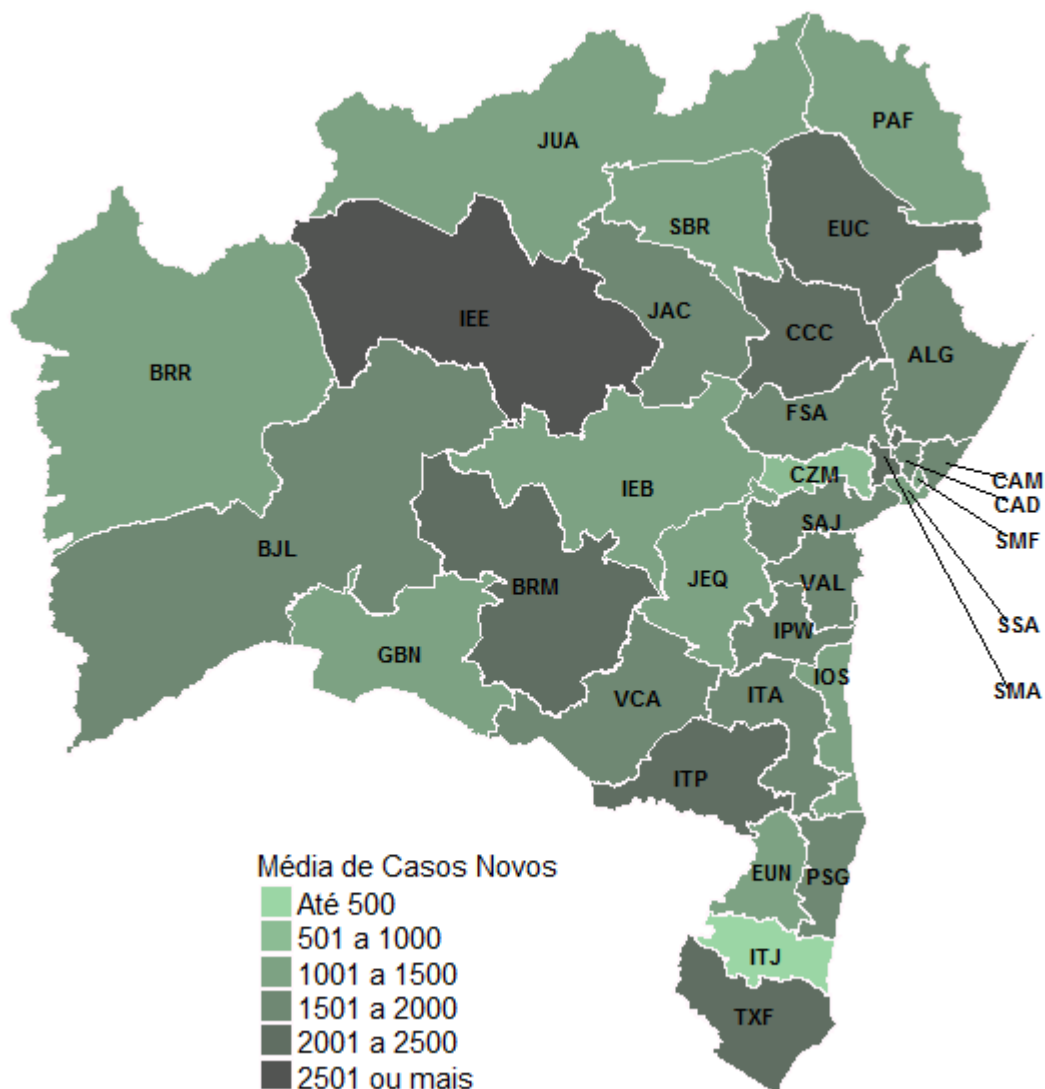


Figura 2.1 Casos Novos, 2013 – 2017.



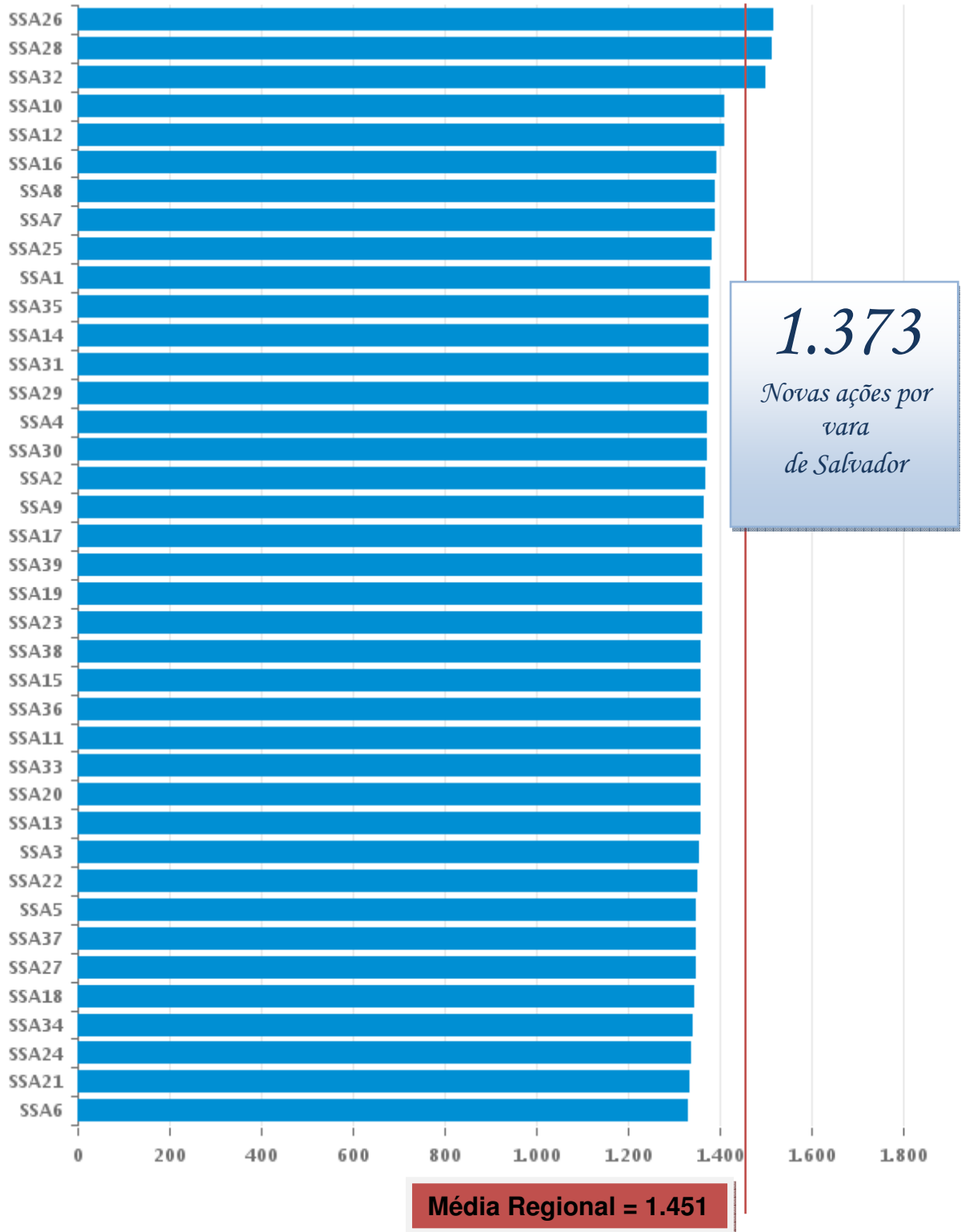
A figura 2.2 mostra a distribuição da média, por vara, de casos novos nas jurisdições. Os menores quantitativos de recebidos foram registrados em Itamaraju (ITJ) e Cruz das Almas (CZM). Enquanto nas varas de Irecê (IEE), Brumado (BRM), Conceição do Coité (CCC), Euclides da Cunha (EUC), Itapetinga (ITP) e Teixeira de Freitas (TXF) o recebimento ultrapassou 2.000 processos no ano. Pode-se notar que a maioria das jurisdições litorâneas encontram-se na faixa de 1.500 a 2.000 processos.

Figura 2.2 Média de Casos Novos nas Jurisdições, 2017.



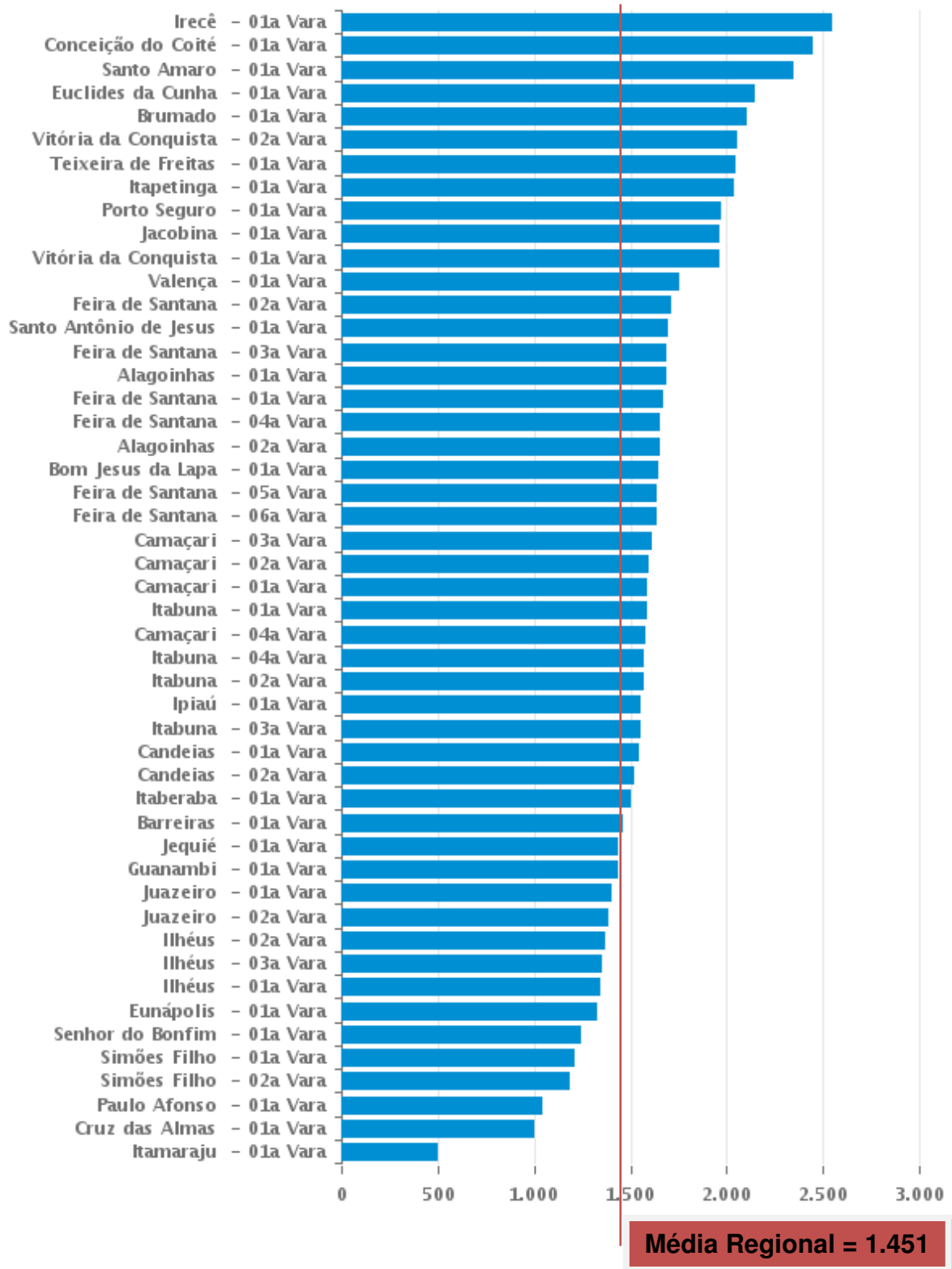
Em Salvador, as varas receberam entre 1.329 (6ª Vara do Trabalho de Salvador) e 1.515 processos (26ª Vara do Trabalho de Salvador), com uma média de 1.373 processos e desvio padrão igual a 43 processos por vara, como mostra figura 2.3.

Figura 2.3 Casos Novos nas Varas da Capital



No Interior do estado, as varas que receberam maior quantitativo de processos, ultrapassando 2.300 novas ações cada uma, foram Santo Amaro, Conceição do Coité e Irecê. Ao passo que a vara de Itamaraju recebeu pouco menos de 500 novas reclamações trabalhistas, conforme exposto na figura 2.4.

Figura 2.4 Casos Novos nas Varas do Interior do Estado



2.1 CASOS NOVOS POR MAGISTRADO

Considerando um total de 184 cargos de juizes ocupados nas varas, a média de casos novos foi de **694** processos para cada magistrado. Na segunda instância, nota-se uma crescente carga de trabalho, impacto provocado principalmente pela estabilidade no número de cargos de desembargadores associado a demanda cada vez maior. O total de casos novos por magistrado foi de **2.357** processos no segundo grau.

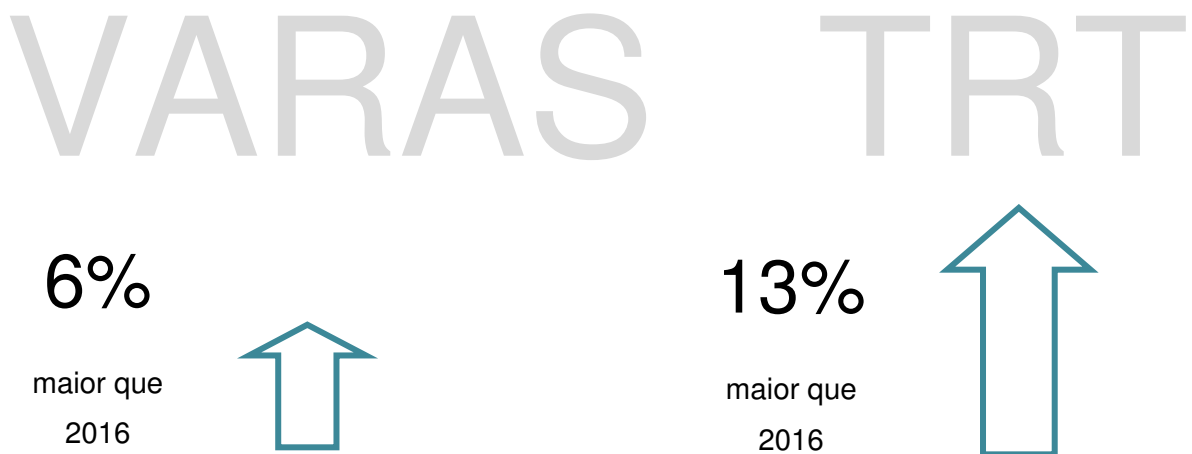
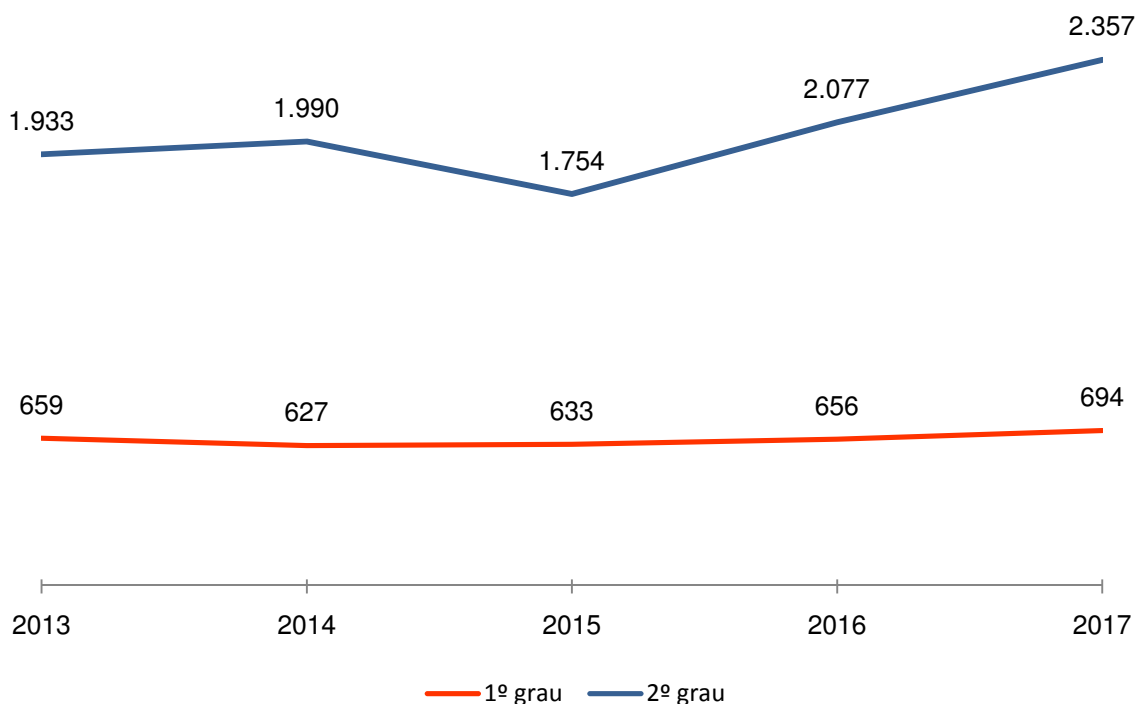


Figura 2.1.1 Casos Novos por magistrado, 2013 – 2017



2.2 ASSUNTOS MAIS FREQUENTES NOS CASOS NOVOS

Os assuntos mais recorrentes no 1º grau foram **Multa do artigo 477 da CLT**, **aviso prévio**, **multa de 40% do FGTS** e **multa do artigo 467 da CLT** citados mais de 45 mil vezes. Também ocorreram com grande frequência reclamações com assuntos como férias proporcionais e décimo terceiro salário proporcional, vide tabela 2.2.1.

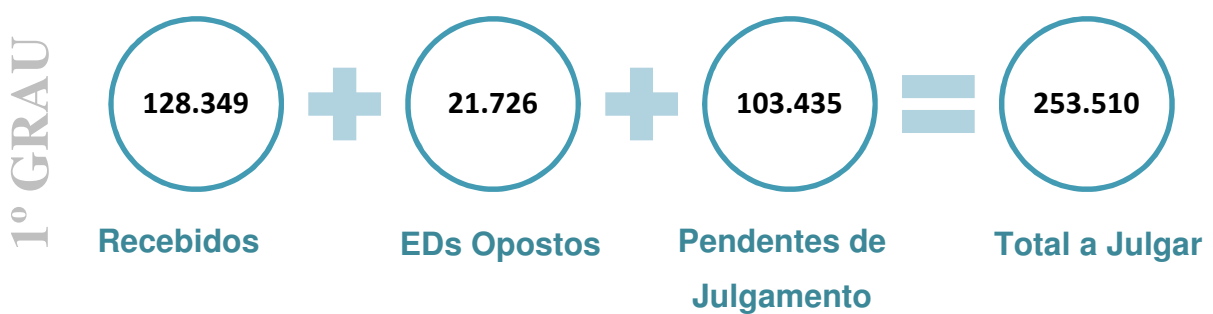


Tabela 2.2.1 Assuntos mais Frequentes nos Casos Novos

Assunto	Processos Recebidos
Multa do Artigo 477 da CLT	51.101
Aviso Prévio	47.145
Multa de 40% do FGTS	45.909
Multa do Artigo 467 da CLT	45.174
Férias Proporcionalis	35.792
Décimo Terceiro Salário Proporcional	34.255
Adicional de Horas Extras	25.440
Depósito / Diferença de Recolhimento	25.023
Indenização / Dobra / Terço Constitucional	22.584
Anotação / Baixa / Retificação	22.440

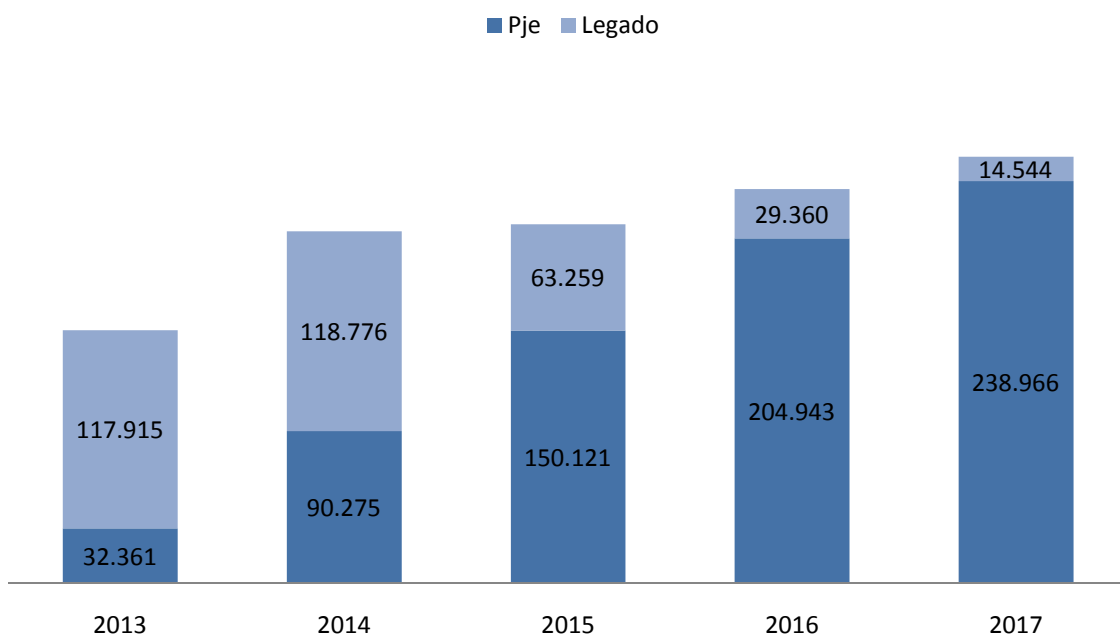
3 TOTAL A JULGAR

Os processos recebidos em 2017, incluindo os recebidos com sentença anulada/reformada, adicionados aos Embargos de Declaração Opostos e aos resíduos de anos anteriores totalizaram **253.510** processos para solução na 1ª instância.



A figura 3.1 mostra o crescimento do total de processos a julgar ao longo dos anos. É também notável a acentuada redução do quantitativo de processos físicos ainda pendentes de julgamento.

Figura 3.1. Total a Julgar na 1ª Instância, 2013 - 2017

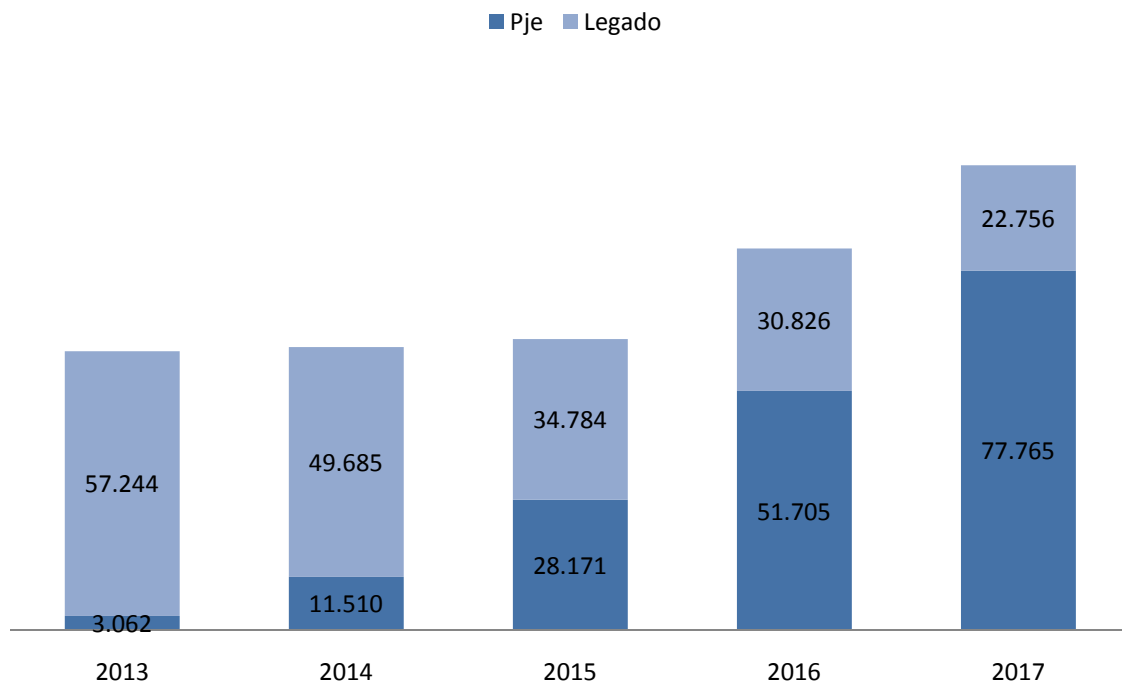


No TRT, os processos recebidos mais os pendentes de julgamento totalizaram **100.521** processos a serem julgados sendo que 23% destes são físicos ou híbridos.



Especialmente nos dois últimos anos houve importante acréscimo no total de processos a serem julgados na segunda instância, como mostra a figura 3.2.

Figura 3.2. Total a Julgar na 2ª Instância, 2013 - 2017



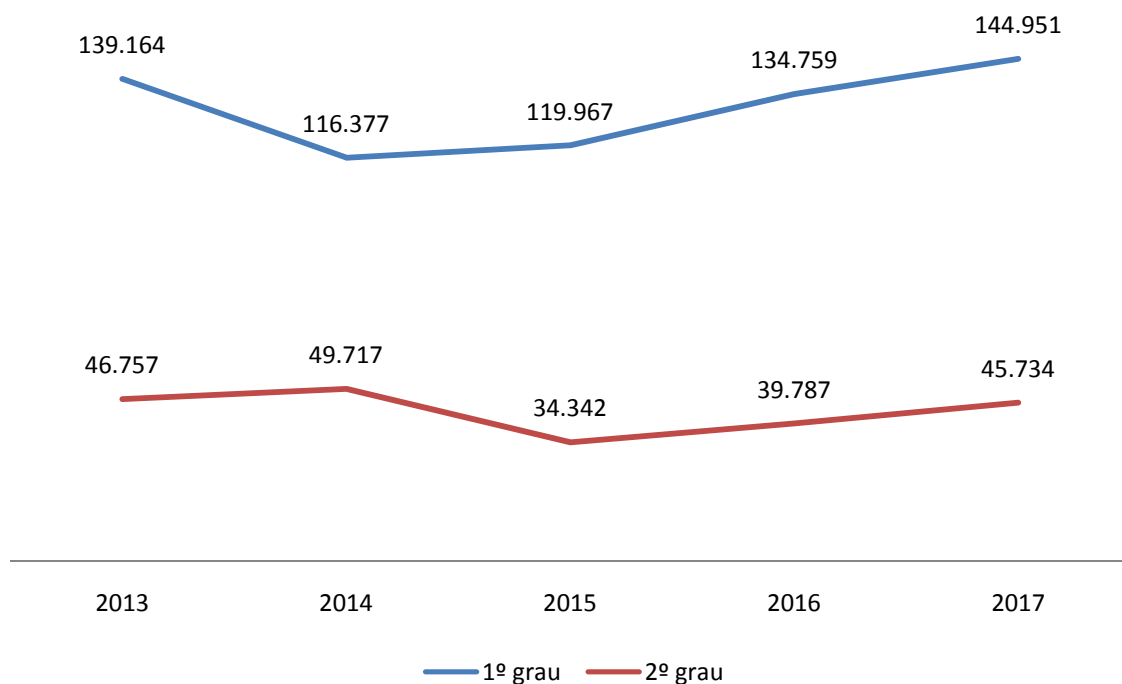
O índice de processos a julgar por magistrado foi de **698** no primeiro grau e **4.021** no segundo grau.

4 PRODUTIVIDADE

Nas varas do trabalho, foram solucionados 126.007 processos na fase de conhecimento e 18.944 Embargos de Declaração, totalizando **144.951 processos julgados no 1º grau**, 8% superior ao total em 2016. Em média, foram julgados 788 processos por magistrado.

Na segunda instância, foram julgados 44.278 processos em seção e 1.456 por decisão monocrática, perfazendo um total de **45.734 decisões**, 15% a mais do que no ano anterior. Destes processos, 67% são oriundos do PJe. Em média, cada magistrado julgou 1.906 processos.

Figura 4.1. Processos Julgados, 2013 - 2017

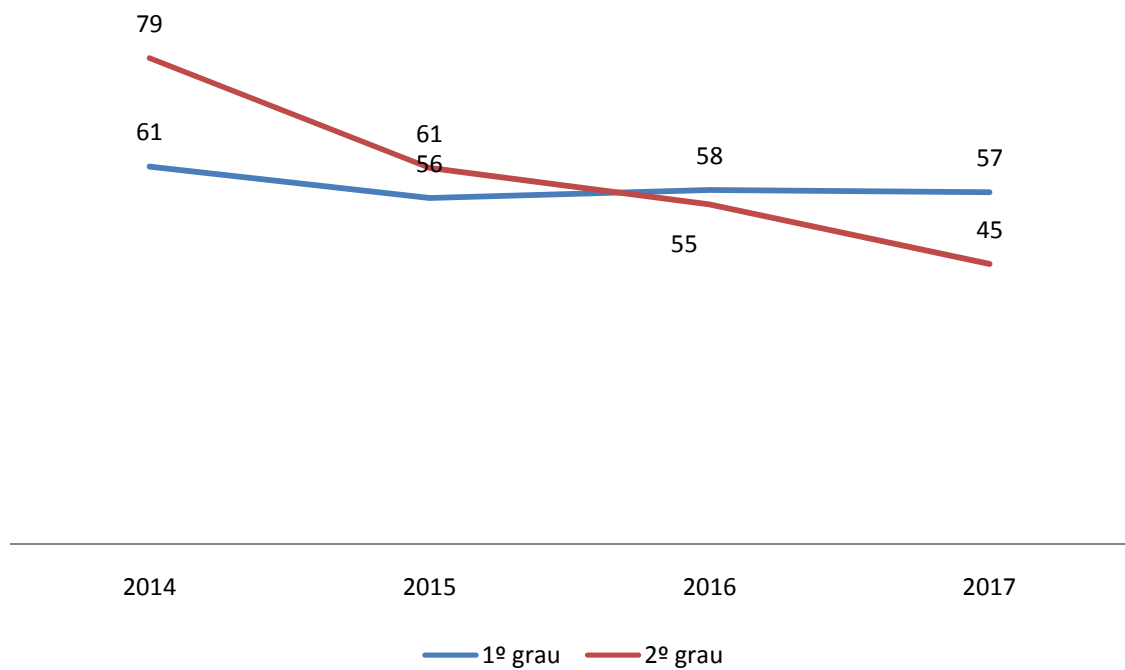


Na fase de conhecimento foram baixados 118.425 processos e na fase de execução 49.190, totalizando **167.615 processos baixados** no primeiro grau. Já no segundo grau, foram **baixados 32.277 processos**.

4.1 JULGADOS EM RELAÇÃO AO TOTAL A JULGAR

Em relação ao total de processos a julgar, foram julgados 57% dos processos na primeira instância e 45% na segunda.

Figura 4.1.1 Julgados em Relação ao Total a Julgar, 2014 - 2017



VARAS TRT


1%

menor que
2016



17%

menor que
2016



Nas varas da capital, o percentual de processos julgados em relação ao total de processos a julgar ficou entre 42% na 20ª vara e 66% na 11ª. No interior as taxas ficaram entre 34% em Brumado e 79% em Santo Antonio de Jesus.

Figura 4.1.2 Julgados em Relação ao Total a Julgar nas Varas da Capital (%)

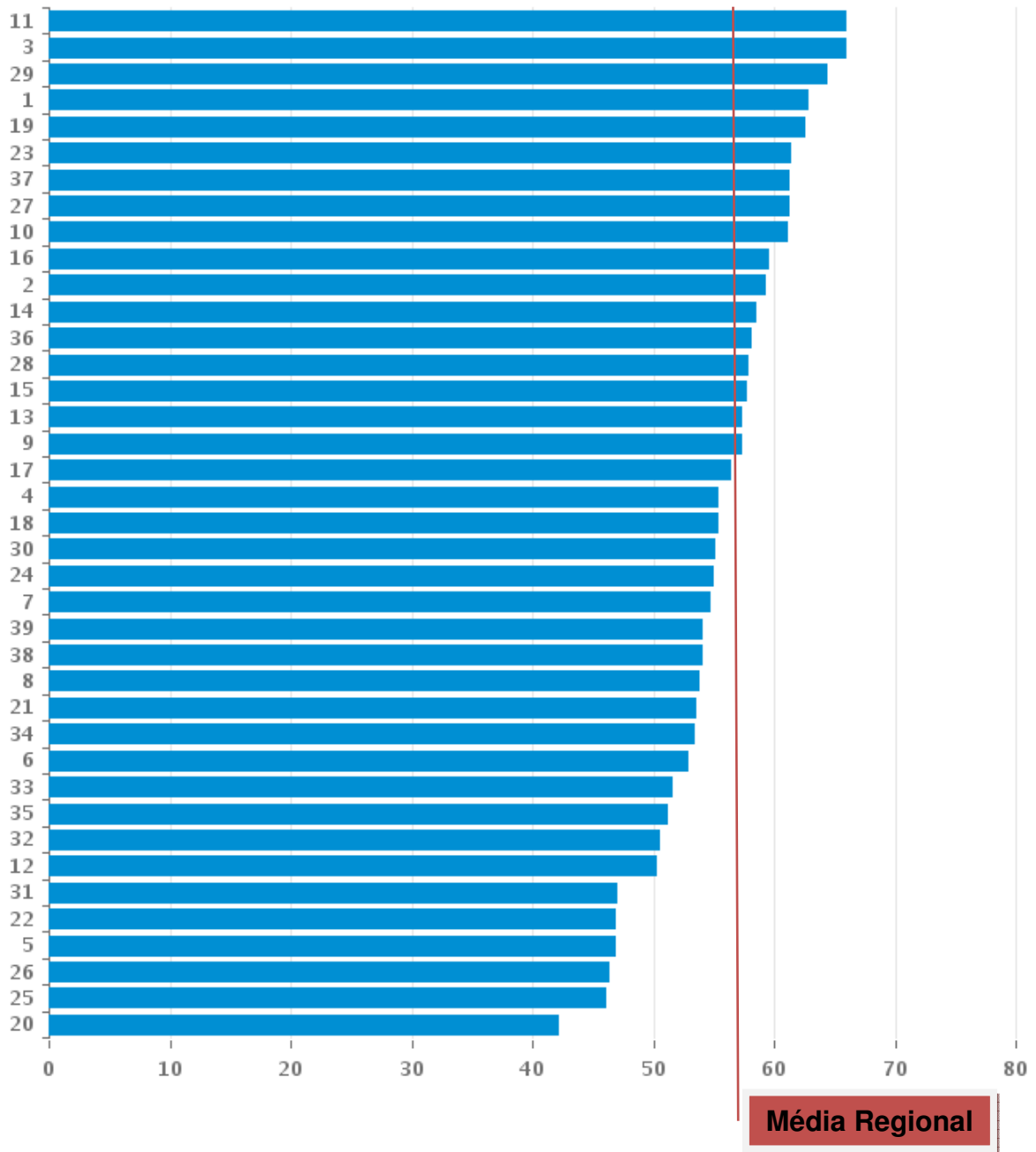
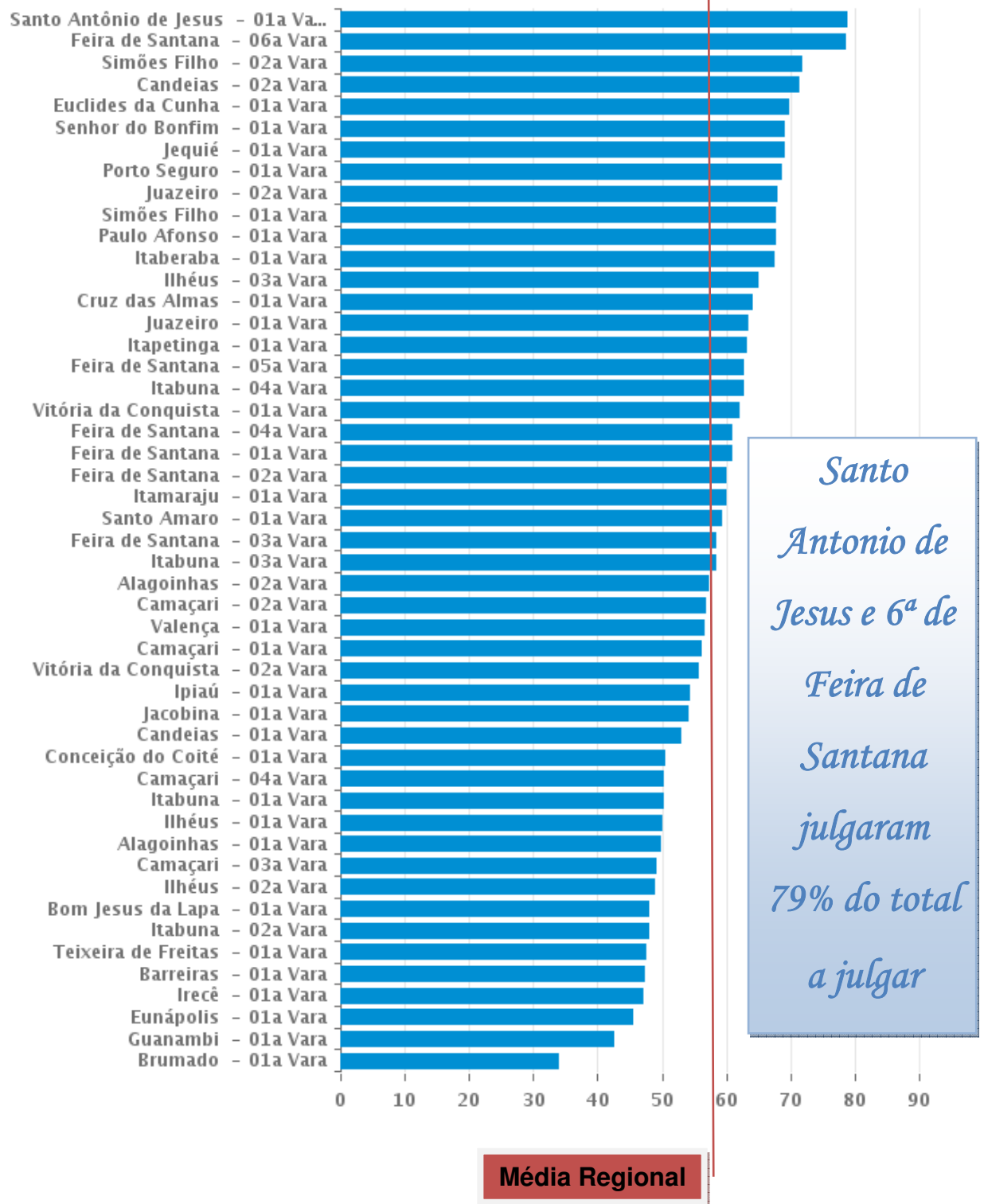


Figura 4.1.3 Julgados em Relação ao Total a Julgar nas Varas do Interior (%)



4.2 JULGADOS EM RELAÇÃO AOS DISTRIBUIDOS

Em relação aos distribuídos, na primeira instância foram julgados 96,6%, enquanto na segunda instância foram 77,6%.

VARAS TRT

2%



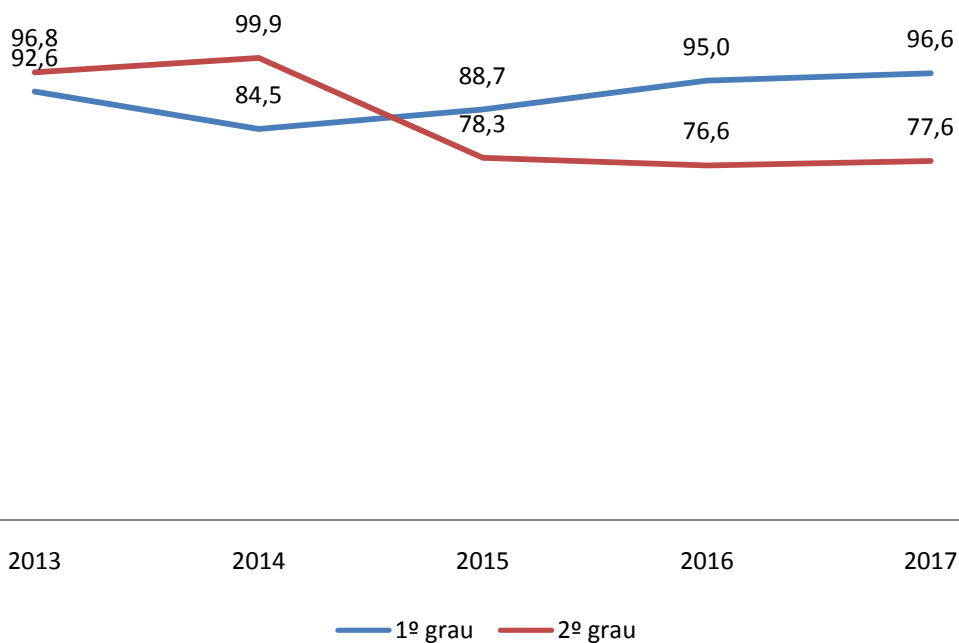
maior que
2016

1%



maior que
2016

Figura 4.2.1 Julgados em Relação aos Distribuídos, 2013 – 2017



Nas varas, este indicador ficou entre 51% na vara de Brumado e 128% em Guanambi.

Guanambi julgou maior percentual de processos em relação aos distribuídos.

Figura 4.2.2 Julgados em Relação aos Distribuídos nas Varas da Capital (%)

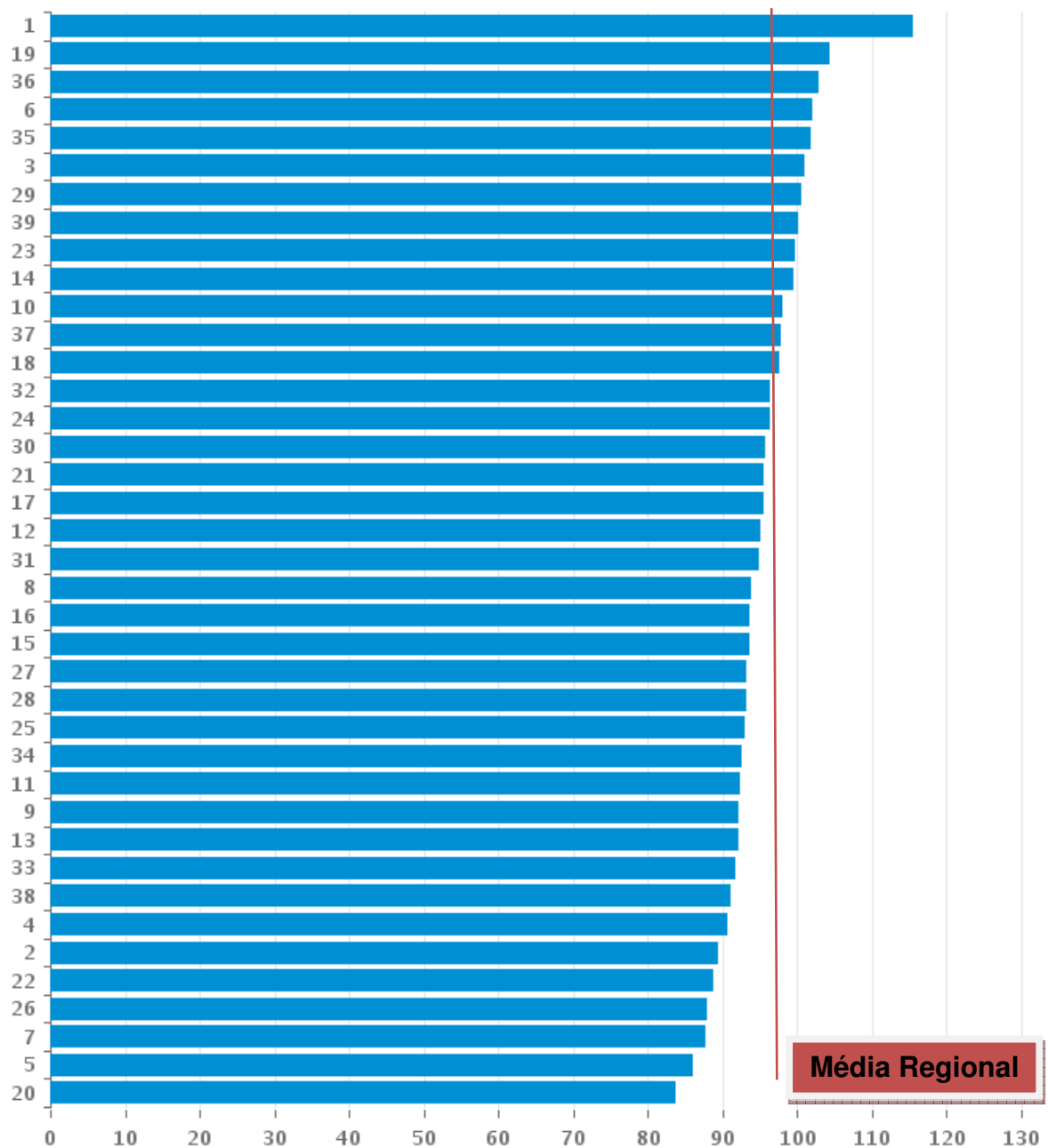
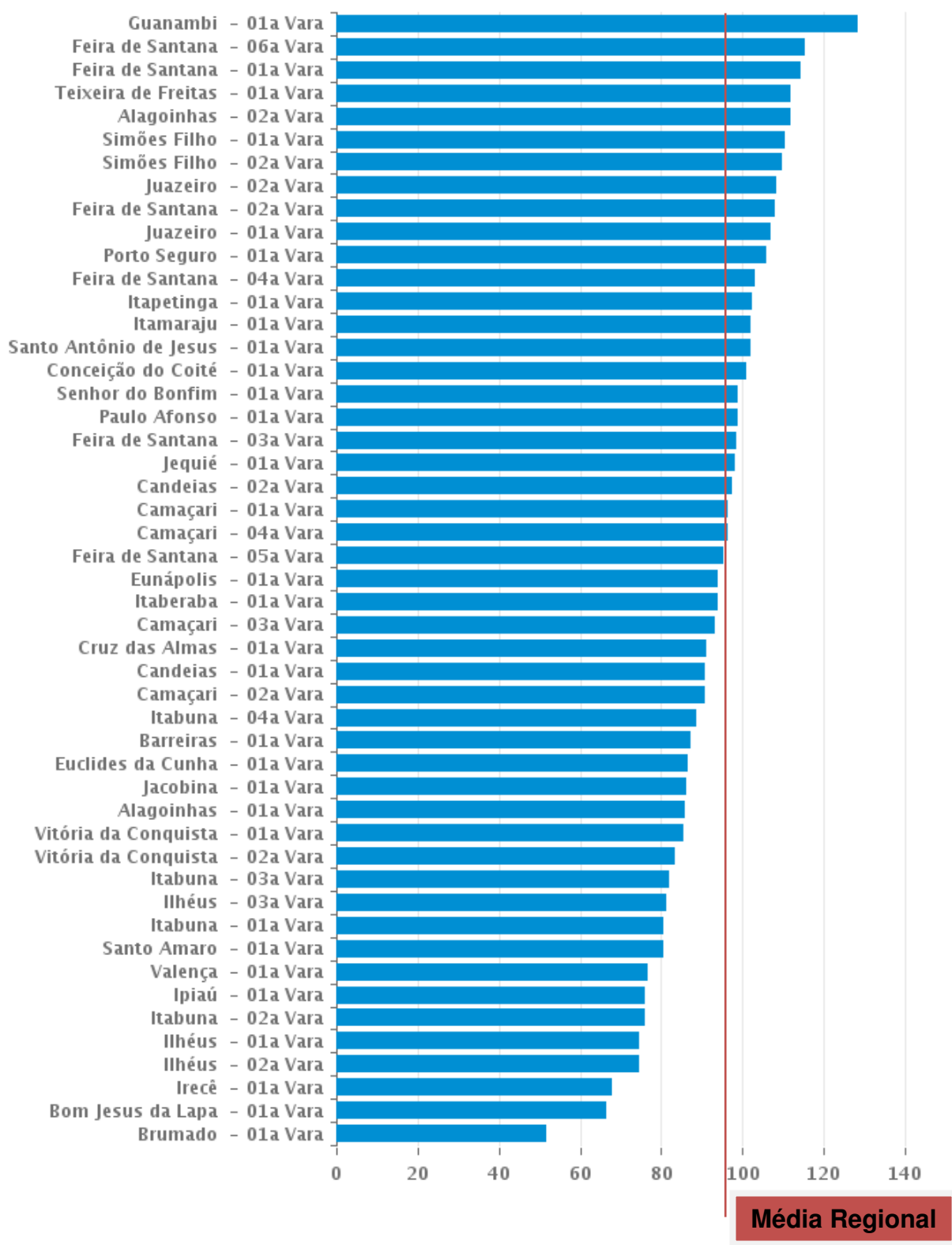


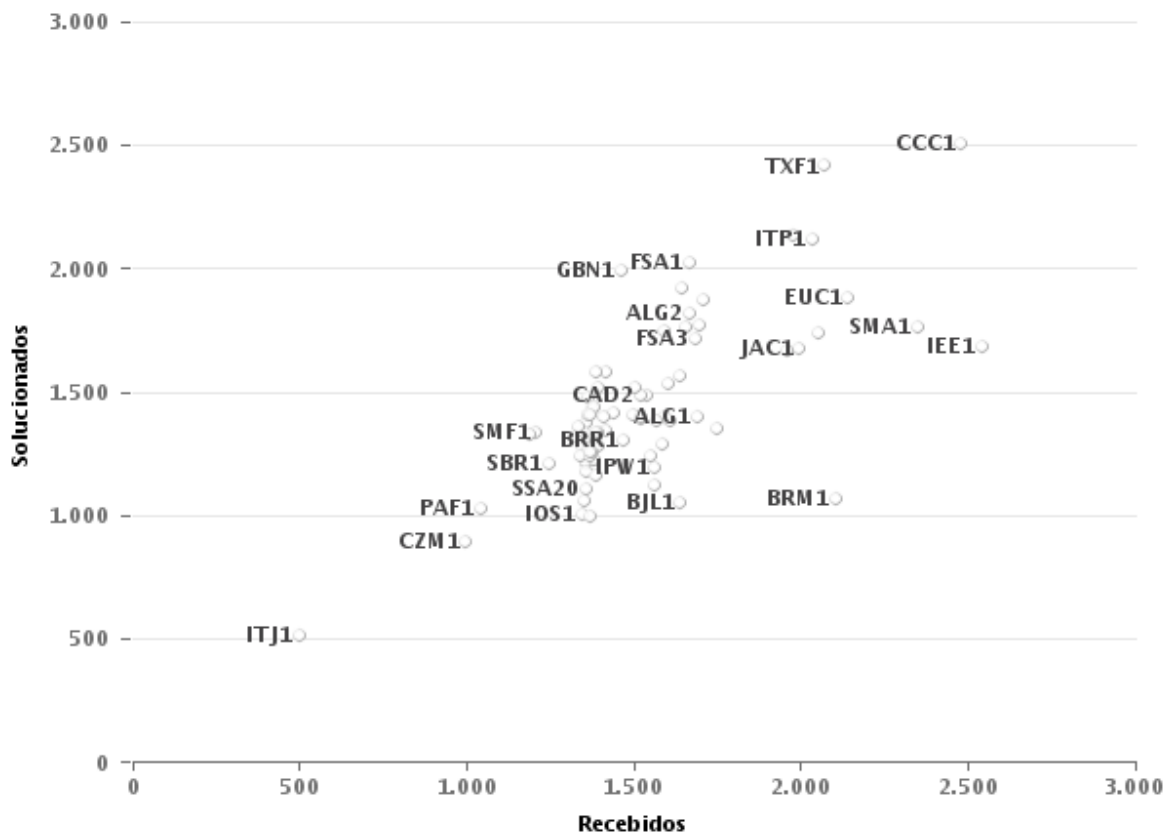
Figura 4.2.3 Julgados em Relação aos Distribuídos nas Varas do Interior (%)



O gráfico de dispersão, figura 4.2.4, mostra o total de solucionados em função do quantitativo de recebidos nas varas e indica uma relação positiva, ou seja, assim como esperado, as varas que receberam menor número de novos processos, solucionaram menos. Alta dispersão é visualizada entre aquelas varas com maior recebimento, sugerindo que as varas que receberam grandes quantidades de processos, podem não solucionar tal qual recebeu, dependendo, portanto de outros fatores.

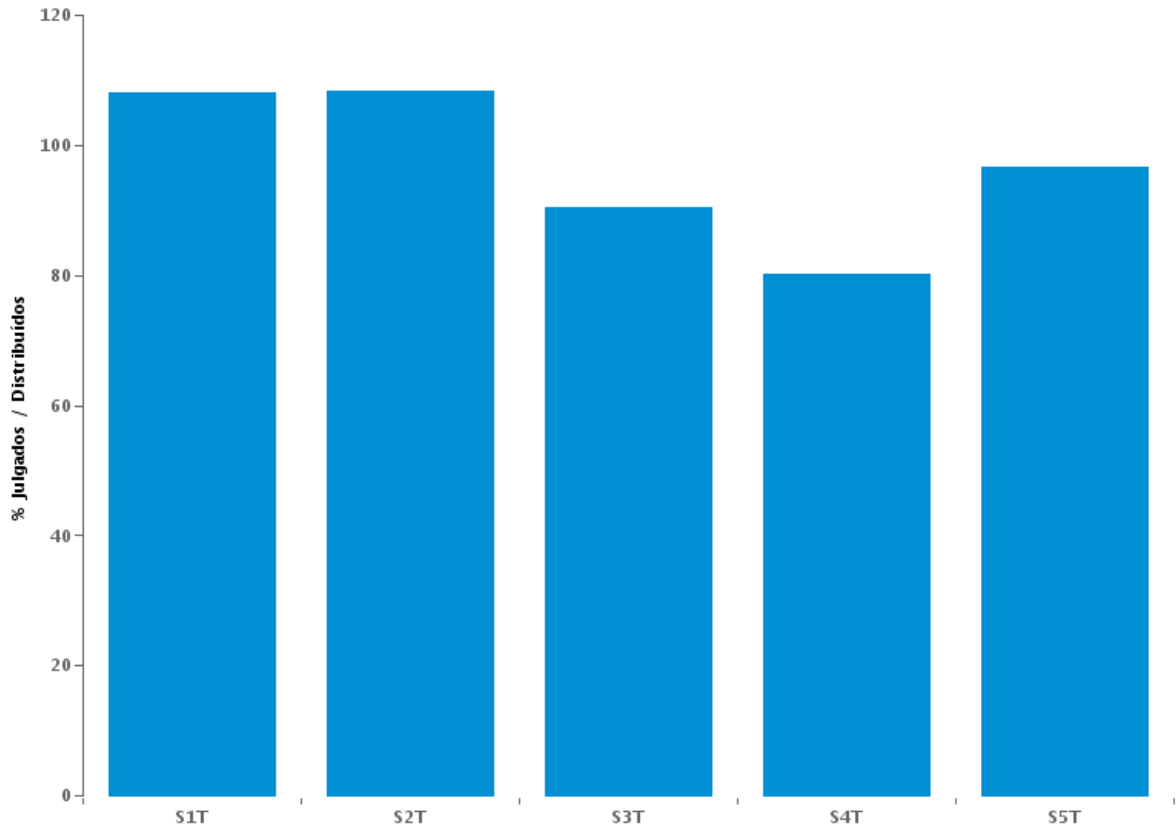
Verificam-se pontos aos extremos como Itamaraju (ITJ1) e Conceição do Coité (CCC1) e pontos que se dispersam dos demais mostrando desempenho superior ao característico do Regional como Guanambi (GBN1) e 1ª de Feira de Santana (FSA1), bem como aquelas que podem melhorar seus resultados como as varas de Brumado (BRM1), Irecê (IEE1) e Santo Amaro (SMA1).

Figura 4.2.4 Solucionados versus Recebidos nas Varas



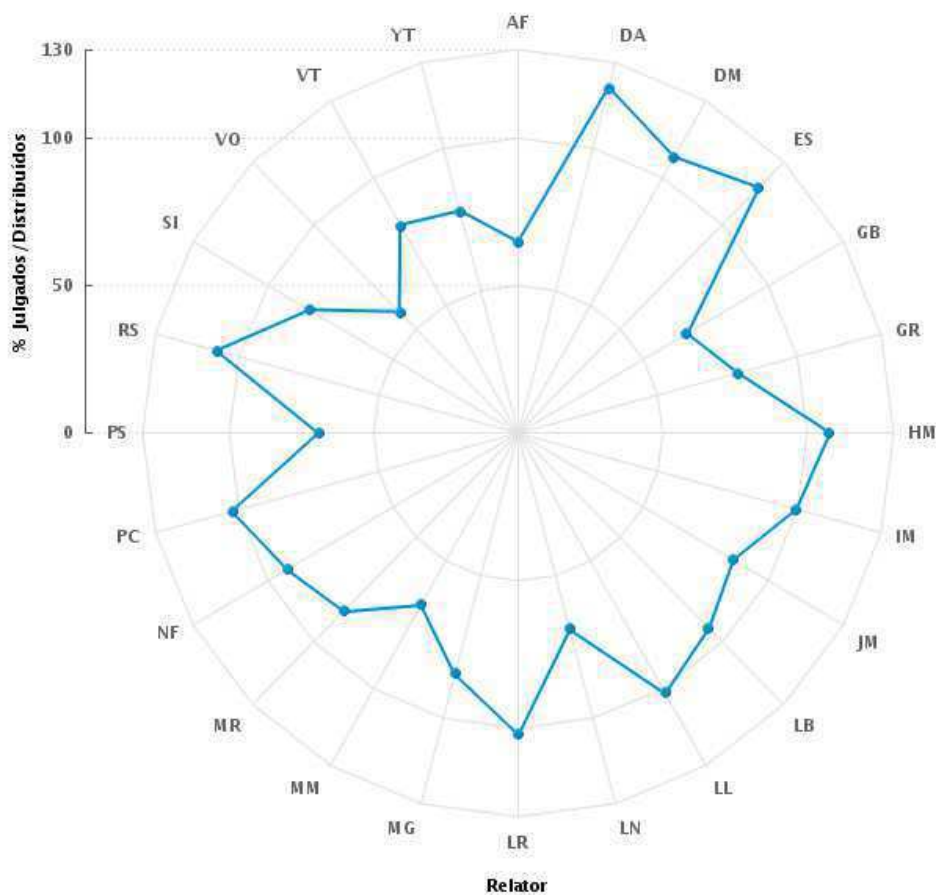
Na segunda instância, dentre as turmas recursais, destacaram-se a 1ª e a 2ª Turmas com maior percentual de processos julgados em sessão em relação aos distribuídos.

Figura 4.2.5 Relação Julgados em Sessão / Distribuídos (%)



A figura 4.2.6¹ demonstra maior produtividade para os relatores Dalila Andrade (DA), Débora Machado (DM), Edilton Meireles (ES), Humberto Machado (HM) e Renato Simões (RS), todos esses com índice de julgados em relação ao total de distribuídos superior a 100%, contribuindo para a redução do estoque processual.

Figura 4.2.6 Relação Julgados (em sessão + decisão monocrática)/ Distribuídos por Relator (%)



Obs 1. A legenda contendo nomes dos relatores encontra-se no anexo, **Quadro 12.2.**

¹ Gráfico Polar: é um gráfico de eixo circular e neste caso, o eixo de 100% corresponde ao 2º aro a partir do centro

4.3 CONCILIAÇÕES

Na fase de conhecimento foram homologadas **35.234** conciliações, que representa **36%** do total de processos solucionados com resolução do mérito. As conciliações em processos eletrônicos correspondem a 99% daquelas homologadas nas varas do trabalho.

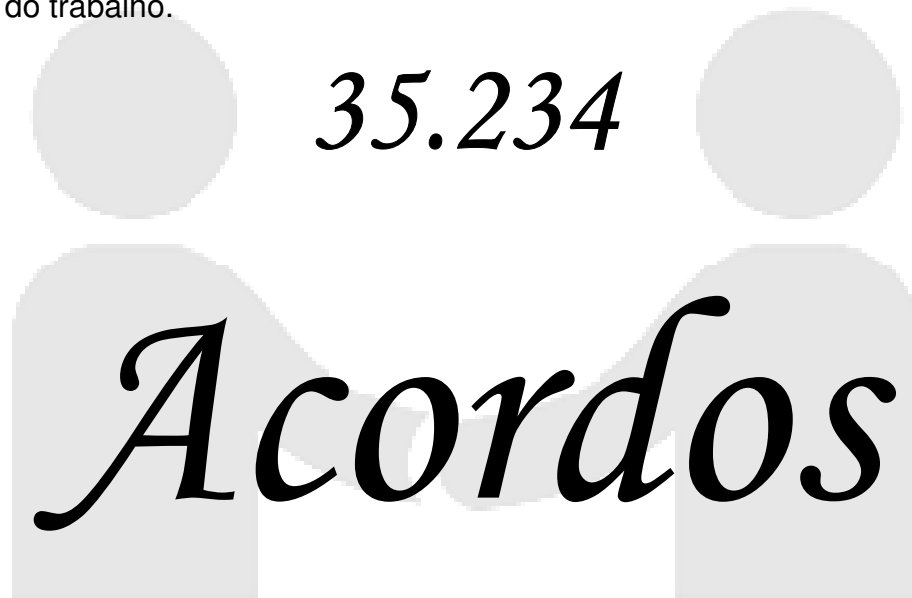
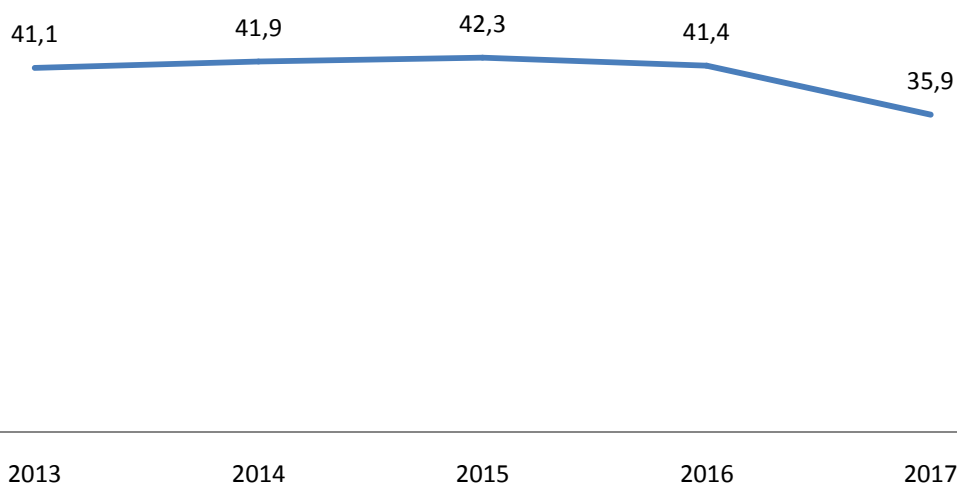


Figura 4.3.1 Conciliações na Fase de Conhecimento (%), 2013 – 2017



Nas varas, o percentual de conciliação oscilou entre 6% registrado na 1ª vara de Candeias e 69% em Santo Antonio de Jesus, enquanto na capital, onde todas as varas realizaram percentual igual ou superior a média regional, ficou entre 36% (35ª vara) e 56% (29ª vara).

Figura 4.3.2 Conciliação na Fase de Conhecimento, Varas da Capital (%)

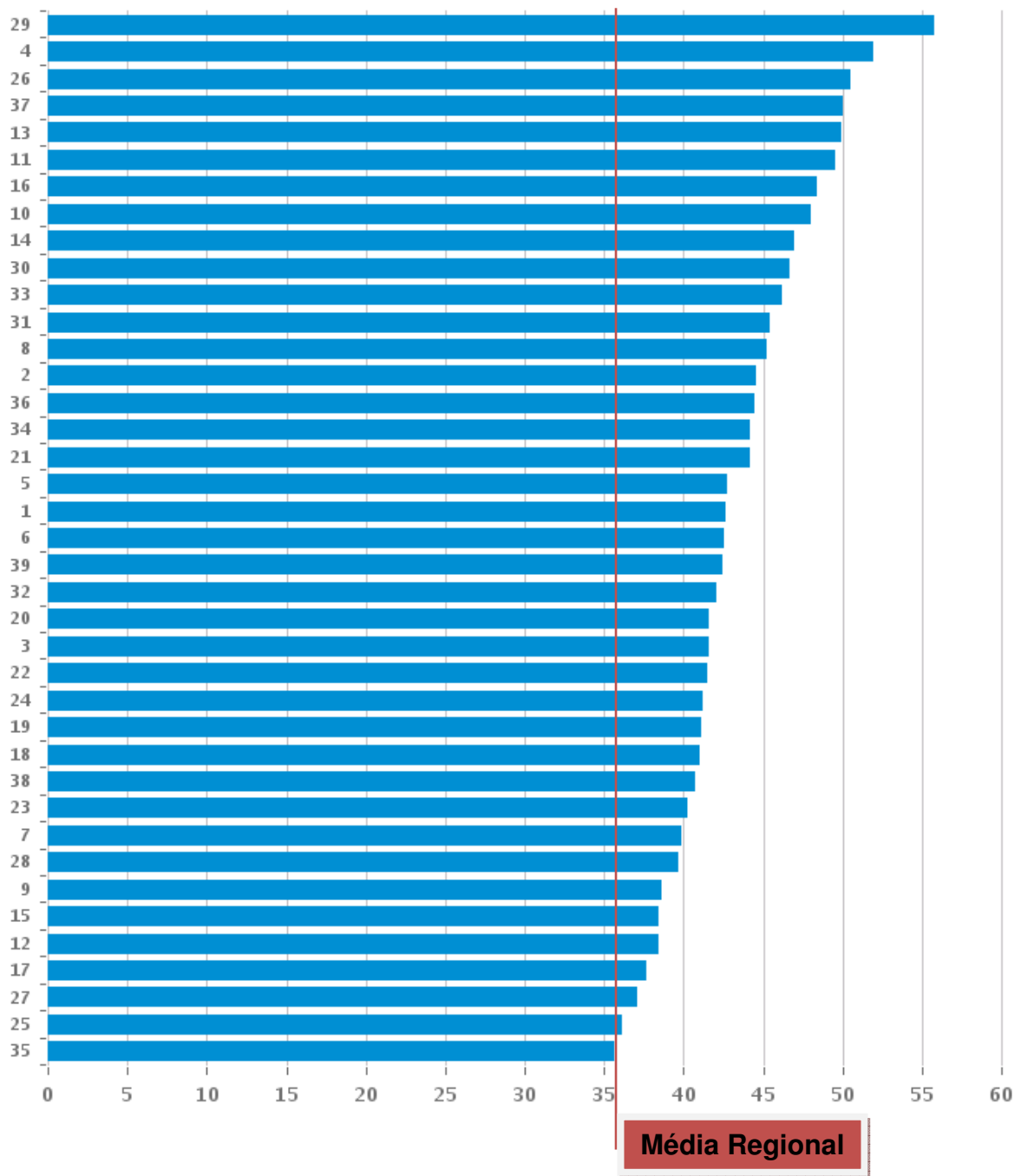
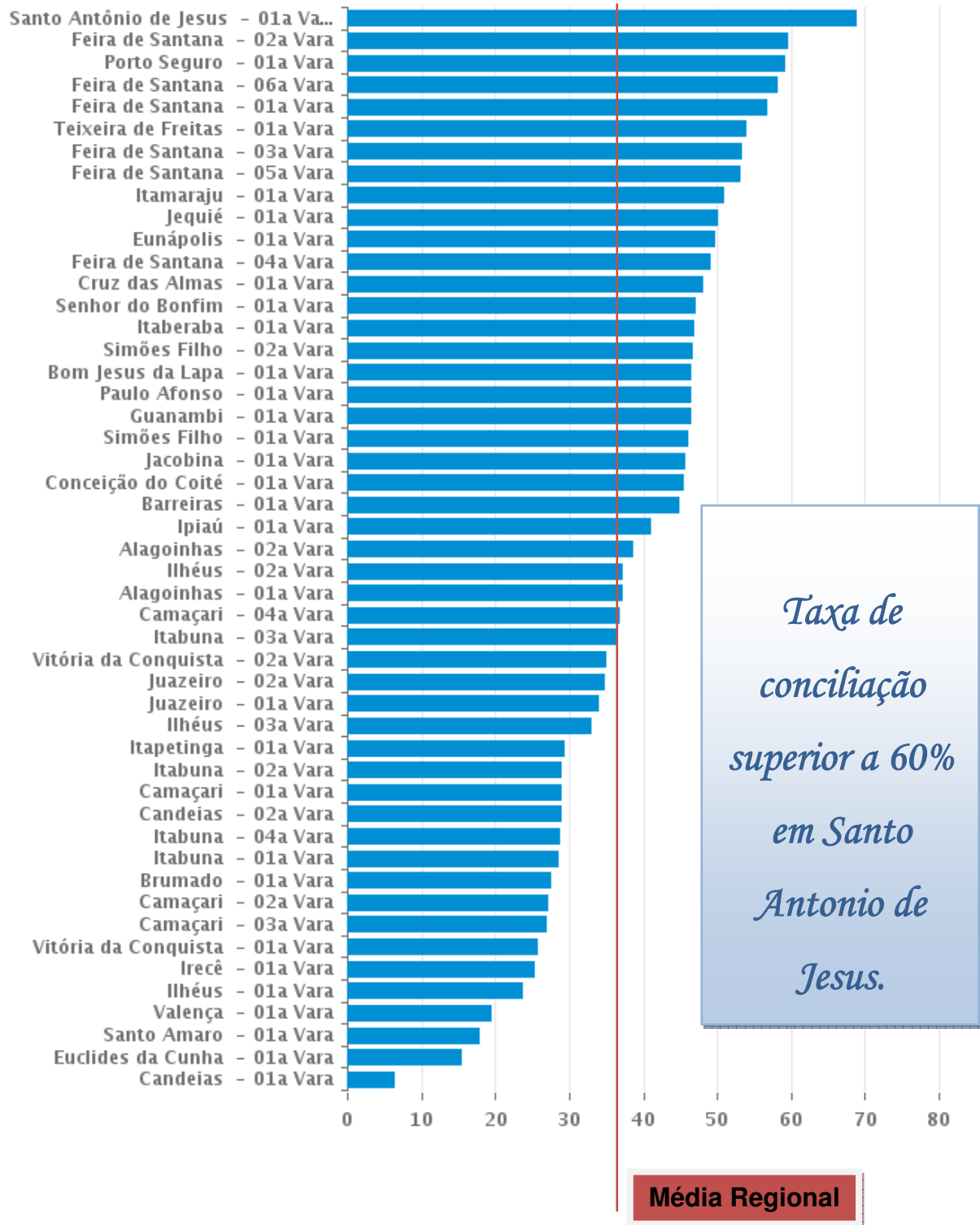


Figura 4.3.3 Conciliação na Fase de Conhecimento nas Varas do Interior (%)

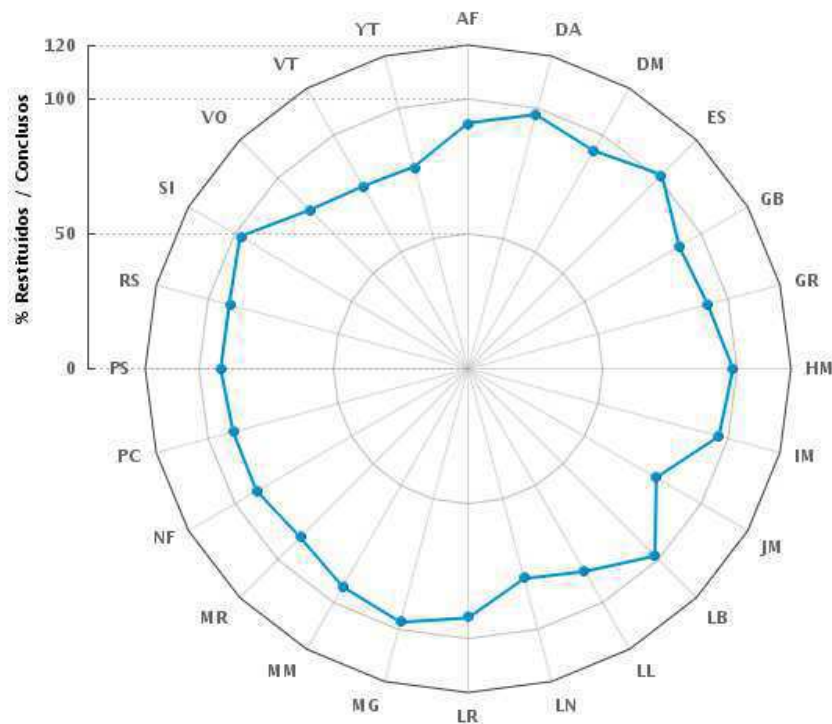


4.4 RESTITUIÇÕES

Foram recebidos para relatar 69.953 Ações Originárias e Recursos e 11.349 Recursos Internos perfazendo um total **81.302** processos e foram restituídos **73.648** processos, sendo 52.036 com visto, 1.210 com decisão monocrática e 20.402 por outras restituições, representando 91% dos conclusos para julgamento.

O total de processos restituídos em relação aos conclusos para relatar por magistrado é mostrado na figura 4.4.1, de onde se percebe uma variação entre 77% e 102%.

Figura 4.4.1 Relação entre Restituídos e Conclusos por Relator (%)



Obs 1. A legenda contendo nomes dos relatores encontra-se no anexo, **Quadro 12.2.**

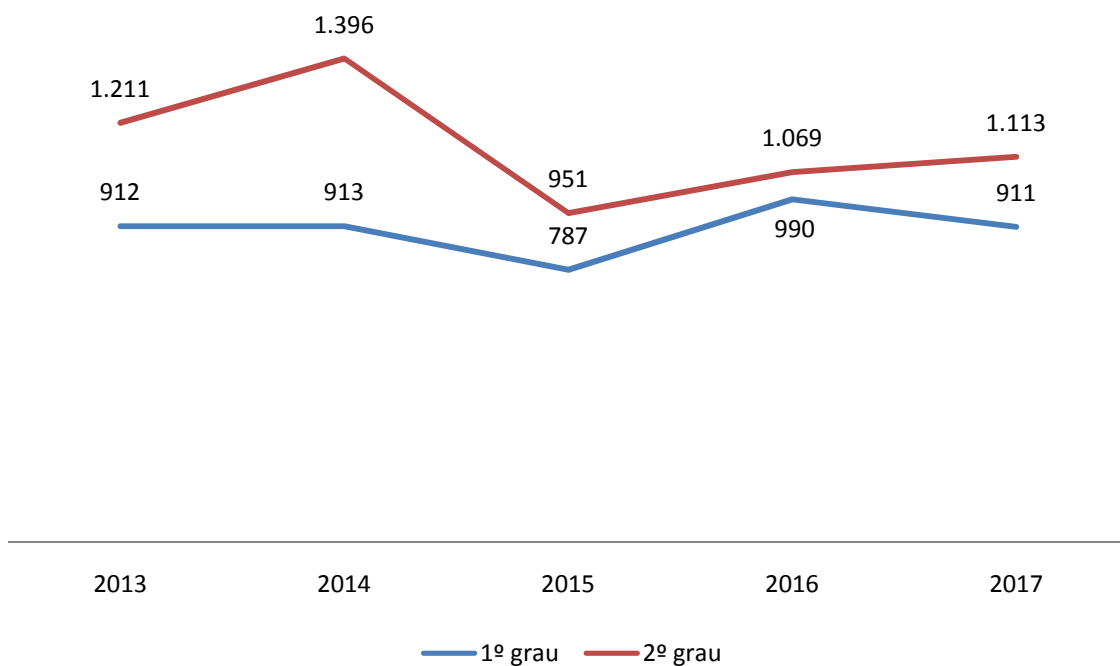
Obs 2. Até novembro de 2017 os membros da Mesa Diretora eram Maria Adna, Maria de Lourdes Linhares, Esequias de Oliveira e Nélia Neves, portanto não há produtividade para os mesmos durante o ano de 2017.

4.5 INDICE DE PRODUTIVIDADE DOS MAGISTRADOS

O índice de produtividade dos magistrados, que representa o total de processos baixados por magistrado foi de 911 no 1º grau e 1.113 no segundo grau.



Figura 4.5.1 Índice de Produtividade dos Magistrados, 2013 – 2017.

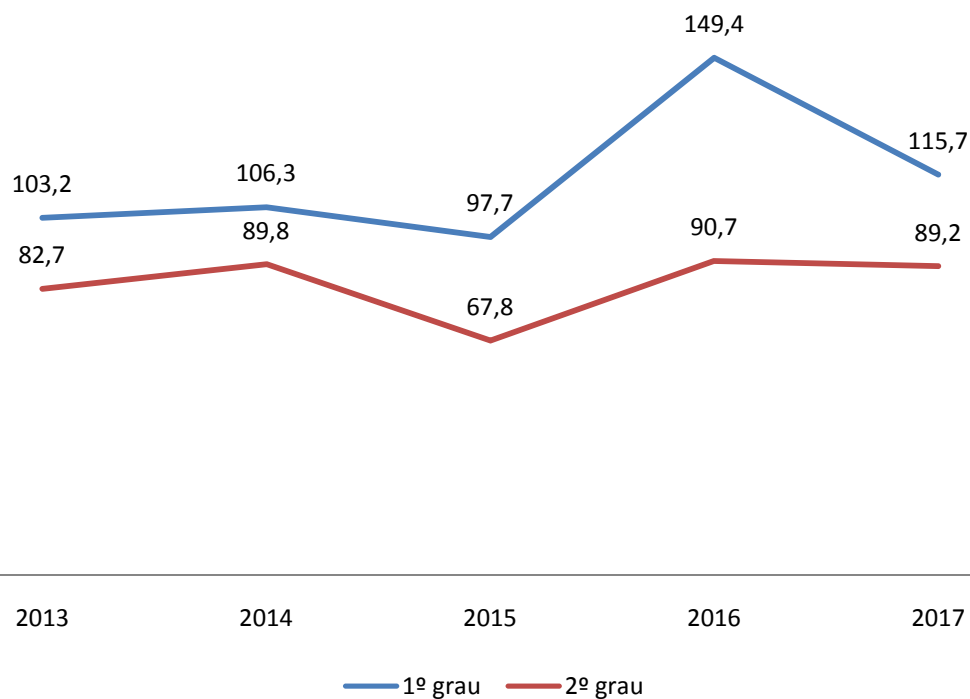


4.6 ÍNDICE DE PRODUTIVIDADE DOS SERVIDORES

O índice de produtividade dos servidores, processos baixados por servidor, foi de 116 no 1º grau e 89 no 2º grau.



Figura 4.6.1 Índice de Produtividade dos Servidores, 2013 – 2017.

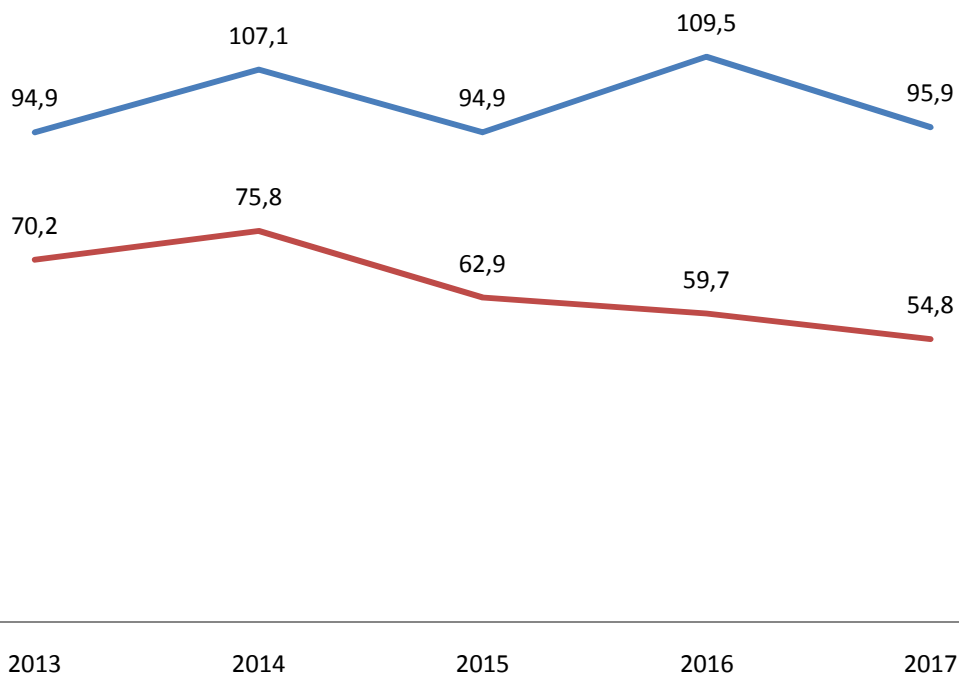


4.7 ÍNDICE DE ATENDIMENTO À DEMANDA

O índice de atendimento à demanda, que representa o total de processos baixados por caso novo (conhecimento e execução) foi de 96% no 1º grau e 55% no 2º grau.



Figura 4.7.1 Índice de Atendimento à Demanda, 2013 – 2017.



O menor valor registrado para este indicador refere-se a vara de Brumado (57%) e o maior na 1ª vara de Salvador (124%), como mostram as figuras 4.7.2 e 4.7.3.

Figura 4.7.2 Índice de Atendimento à Demanda nas Varas de Salvador (%)

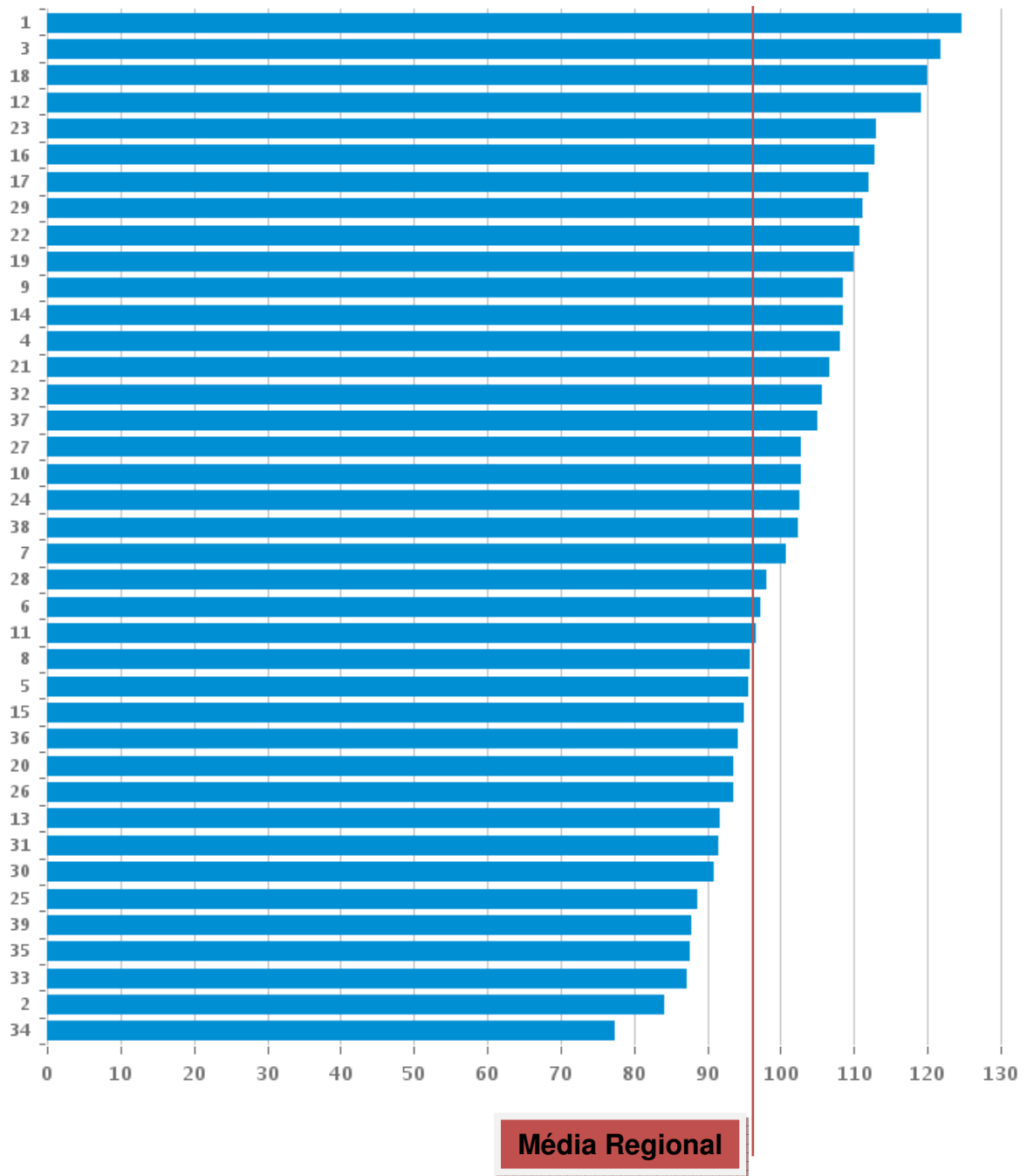
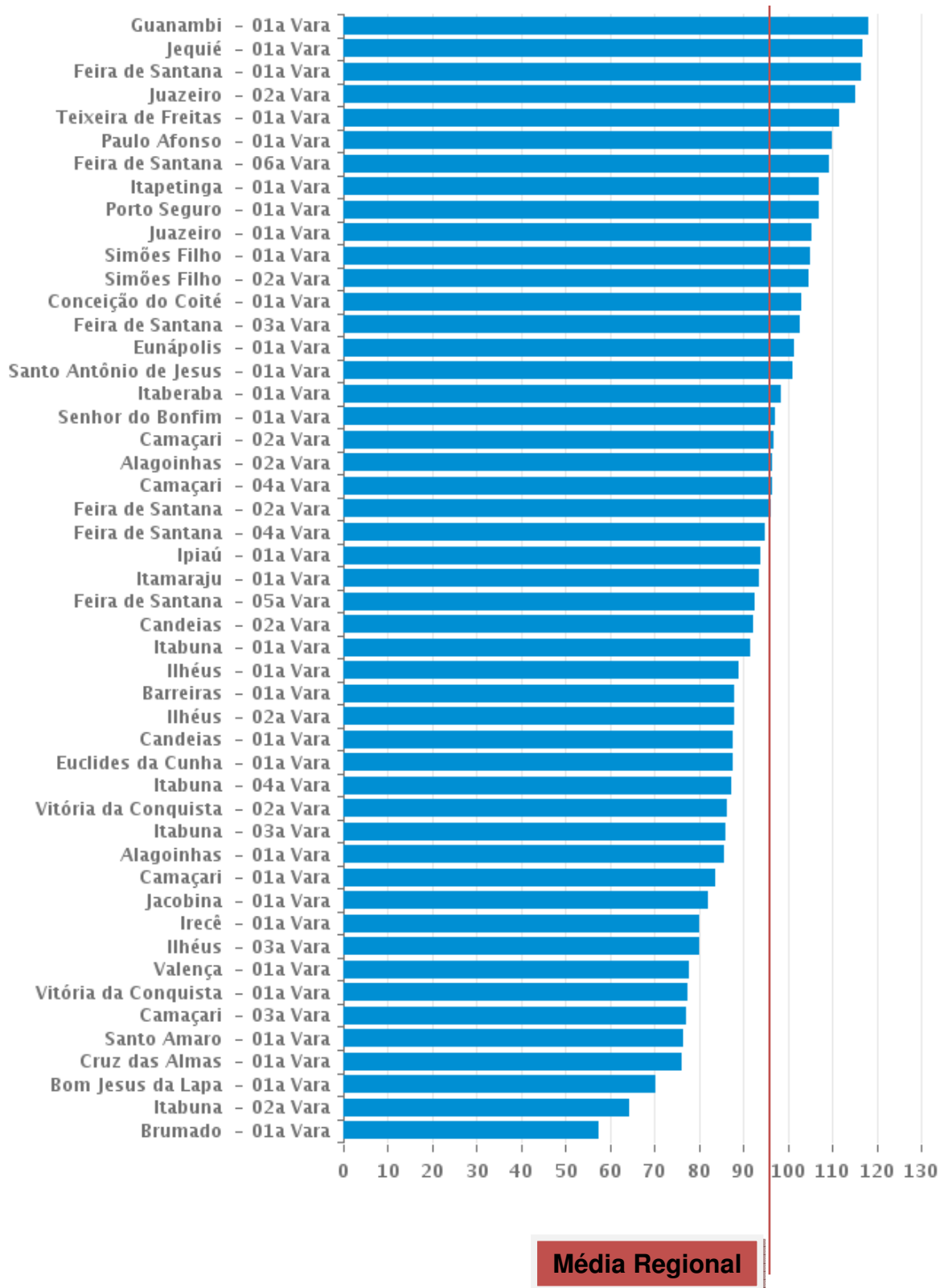


Figura 4.7.3 Índice de Atendimento à Demanda nas Varas do Interior (%)



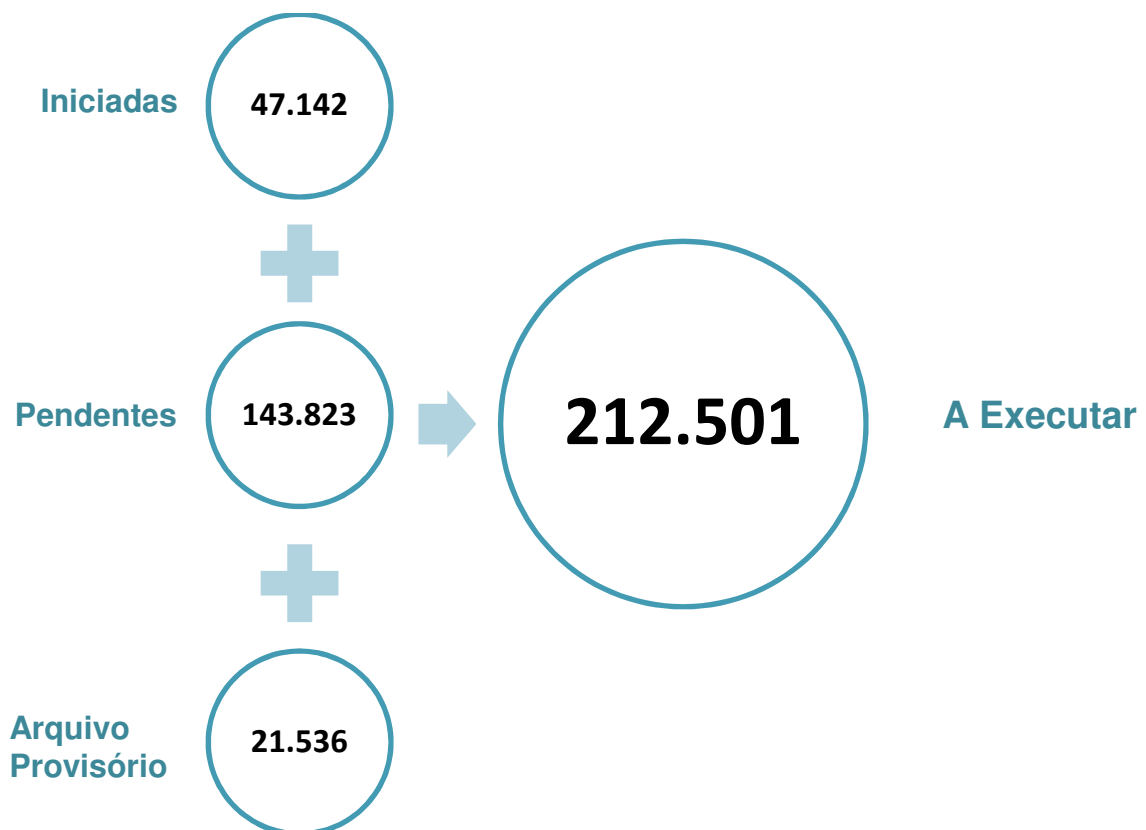
5 PRODUTIVIDADE NA FASE DE EXECUÇÃO

Foram Iniciadas **47.142** execuções e encerradas **43.763** no ano de 2017, resultando em uma taxa de execução de **93%**.

5.1 TOTAL A EXECUTAR

O total de execuções iniciadas adicionadas ao estoque completou **212.501** processos a ser executados na 5ª Região, 1% a menos do que em 2016.

Considerando o total de magistrados titulares e substitutos nas varas, o total de processos a executar por magistrado foi de **1.155** processos.



5.2 EXECUÇÕES ENCERRADAS EM RELAÇÃO AO TOTAL A EXECUTAR

Foram encerradas 43.763 execuções, 21% do total de processos a executar. Nas varas do trabalho de todo o Regional, este percentual ficou entre 5,3% na vara de Itamaraju e 37% na 2ª vara de Juazeiro.

Figura 5.2.1 Execuções Encerradas em Relação ao Total a Executar nas Varas de Salvador (%)

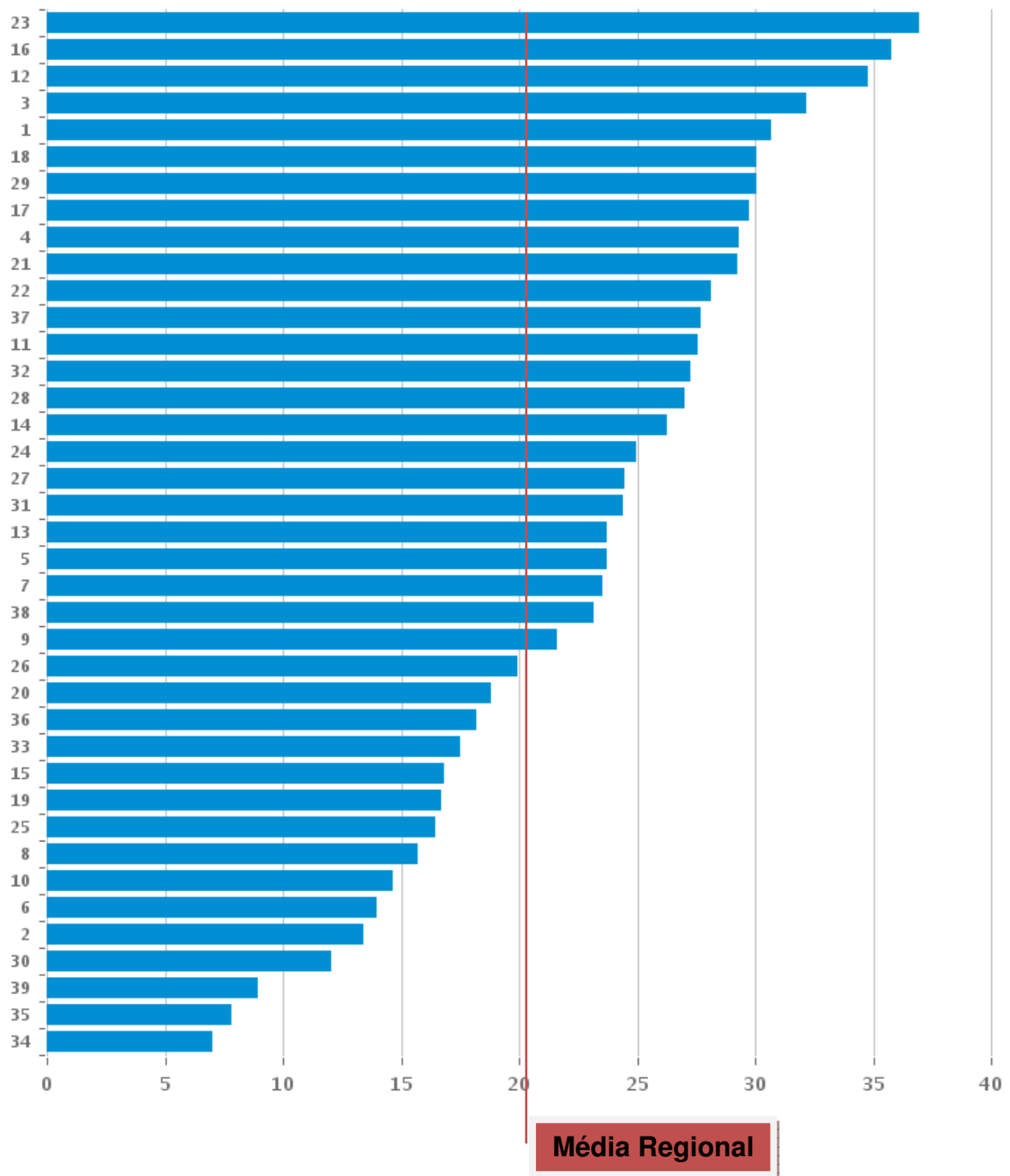
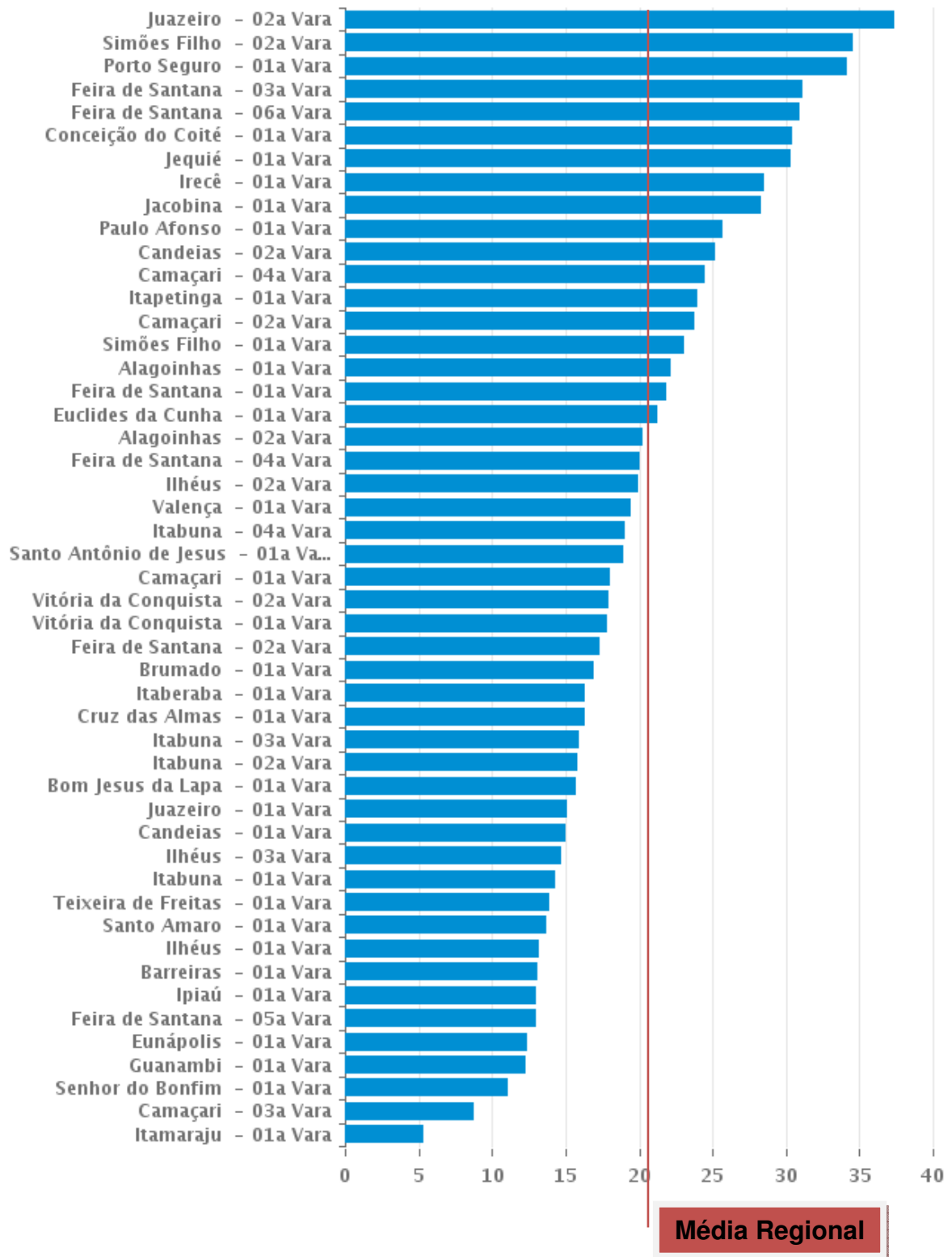


Figura 5.2.2 Execuções Encerradas em Relação ao Total a Executar nas Varas do Interior (%)



5.3 EXECUÇÕES ENCERRADAS EM RELAÇÃO ÀS INICIADAS

Nas varas, este indicador ficou entre 30% na 34ª vara de Salvador e 212% na 12ª vara de Salvador, importante relatar que para este indicador, existe uma grande heterogeneidade entre as varas, visto que enquanto algumas apresentaram taxas baixíssimas, outras que ultrapassaram 150% chegando até mais de 200%, como a 12ª de Salvador, que encerrou mais do que o dobro de execuções iniciadas no ano.

Figura 5.3.2 Taxa de Execução nas Varas da Capital (%)

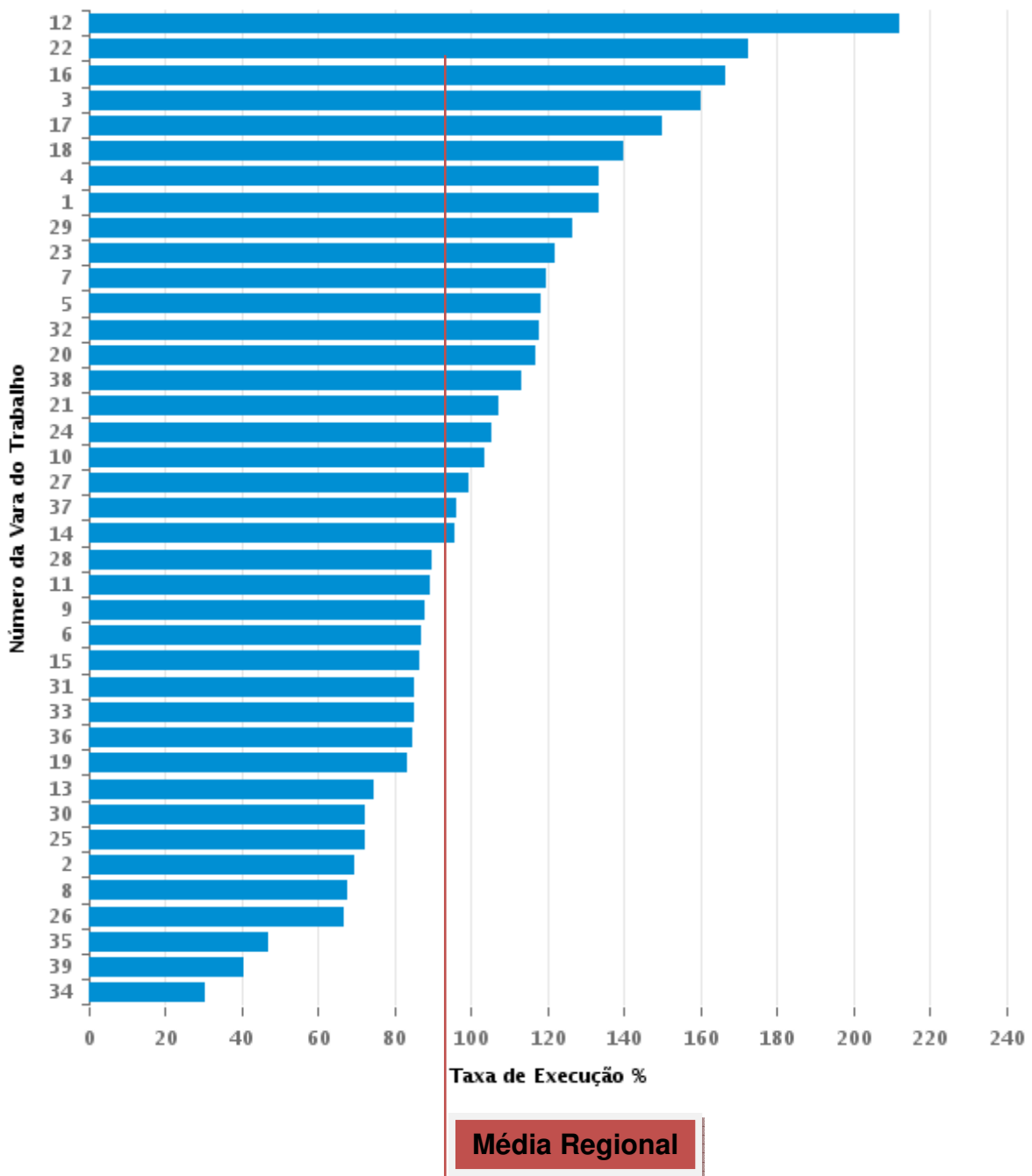
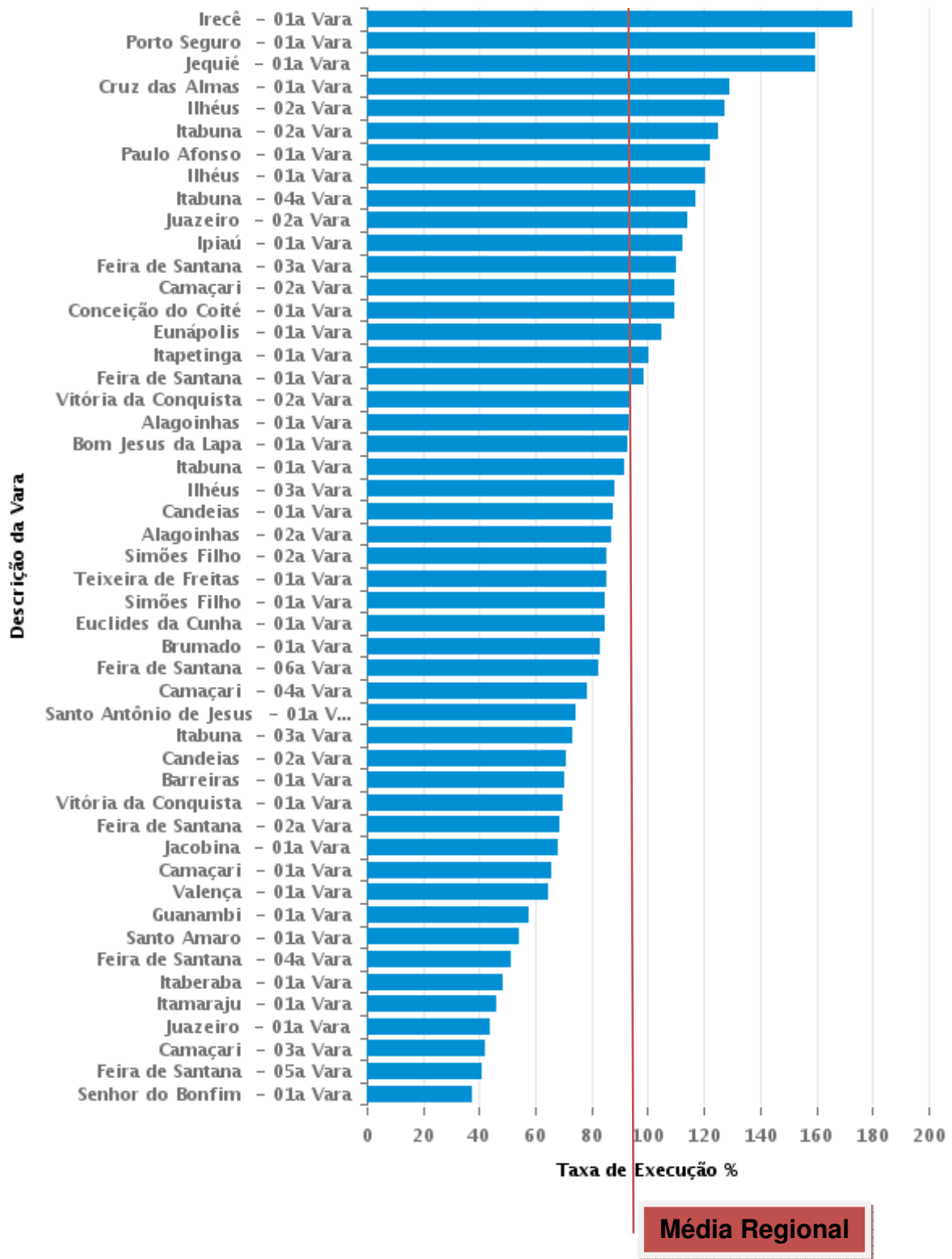
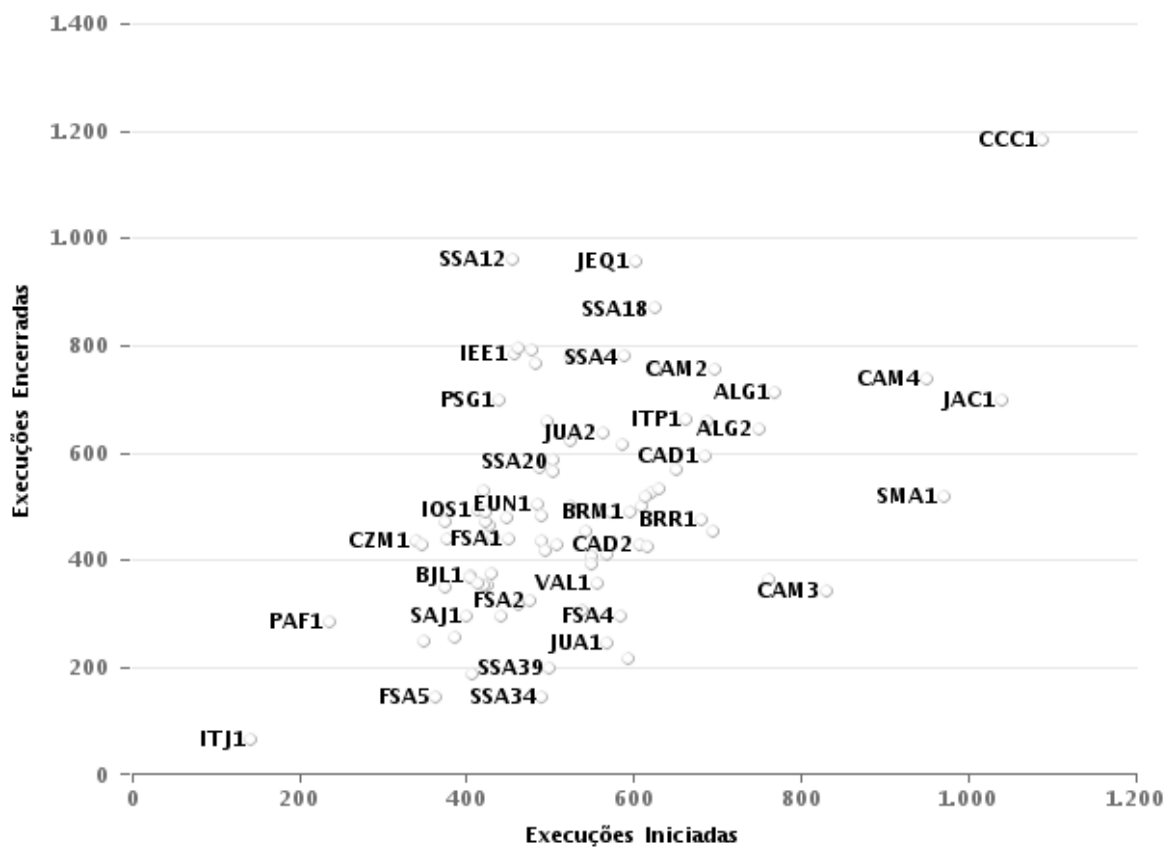


Figura 5.3.3 Taxa de Execução nas Varas do Grupo Interior I (%)



O gráfico de dispersão, figura 5.3.4, mostra o total de execuções encerradas em função do quantitativo de execuções iniciadas nas varas e indica uma relação ascendente, ou seja, as varas que iniciaram menos execuções, conseqüentemente encerraram menor número, assim como as recíprocas aquelas que iniciaram mais, também encerraram mais. Podem-se perceber alguns pontos mais afastados dos demais, demonstrando desempenho superior como a 12ª Vara de Salvador ou desempenho abaixo do esperado como 3ª de Camaçari, Santo Amaro e Jacobina.

Figura 5.3.4 Execuções Encerradas *versus* Execuções Iniciadas



5.4 CONCILIAÇÕES

Na fase de execução, foram homologados **3.365** acordos, **7,1%** em relação ao quantitativo de execuções iniciadas no ano. Nas varas, este percentual ficou entre 0,7% na primeira vara de Juazeiro e 20,8% em Ipiaú. Em Salvador, o percentual de processos conciliados na execução foi entre 3 e 11%.

Figura 5.4.1 Conciliações na Fase de Execução nas Varas da Capital (%)

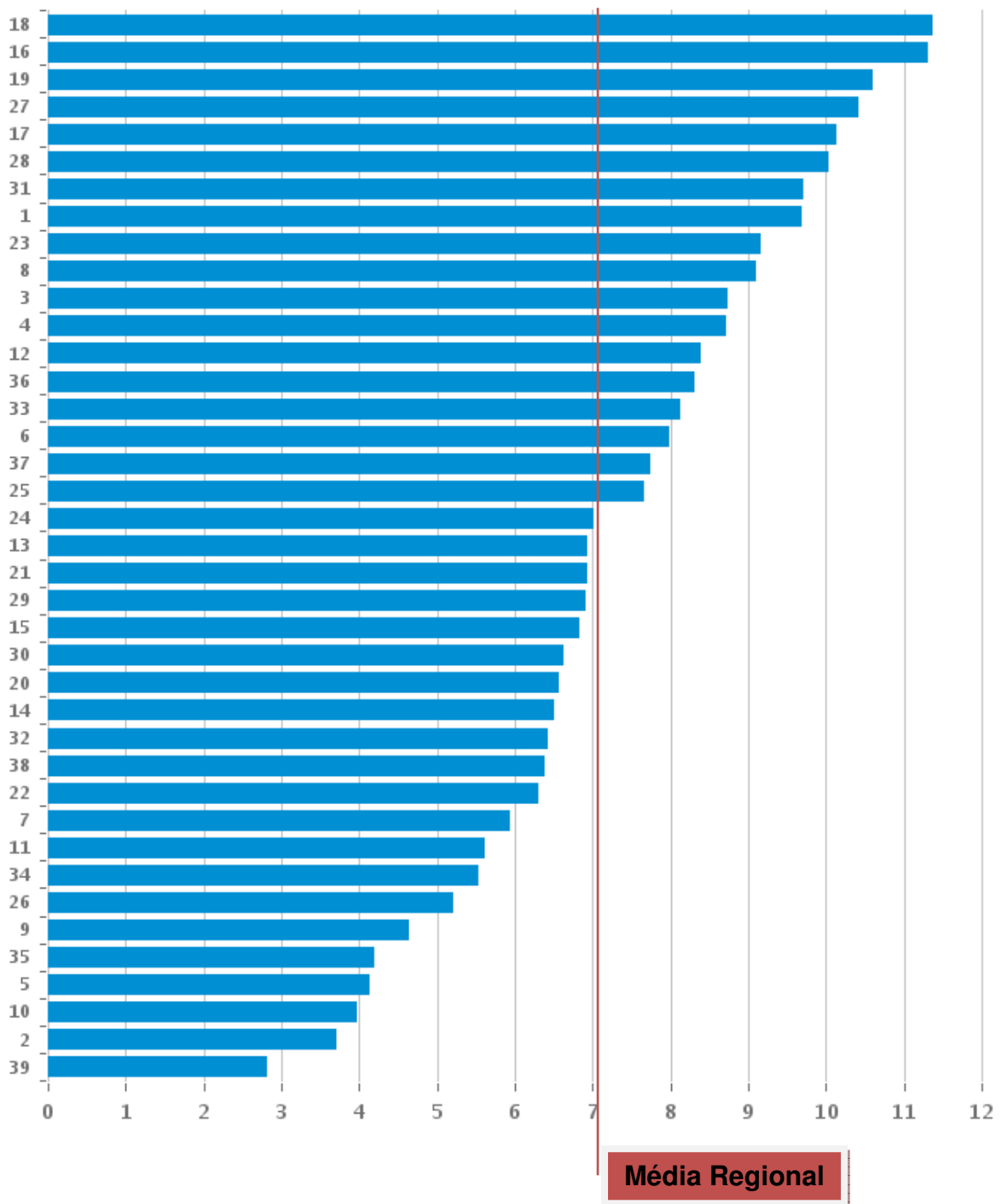
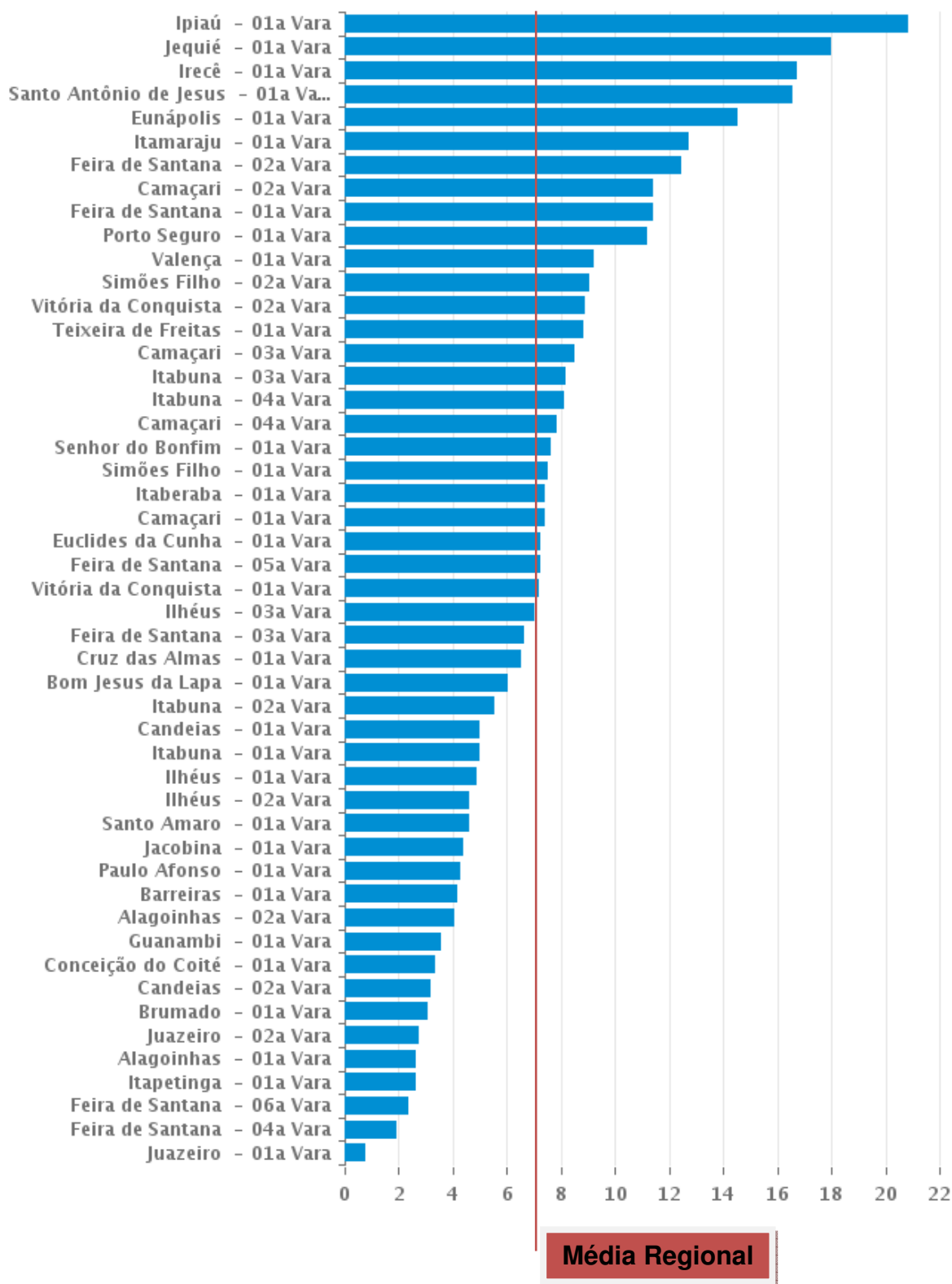


Figura 5.4.2 Conciliações na Fase de Execução nas Varas do Interior (%)



6 RESÍDUOS

Ao final do ano restaram 112.644 processos pendentes de julgamento na fase de conhecimento e 158.661 na fase de execução, totalizando um resíduo de **271.305** processos na primeira instância e **41.608** pendentes de julgamento na segunda instância.

CONHECIMENTO


9%



maior que
2016

EXECUÇÃO


4%



menor que
2016

TRT

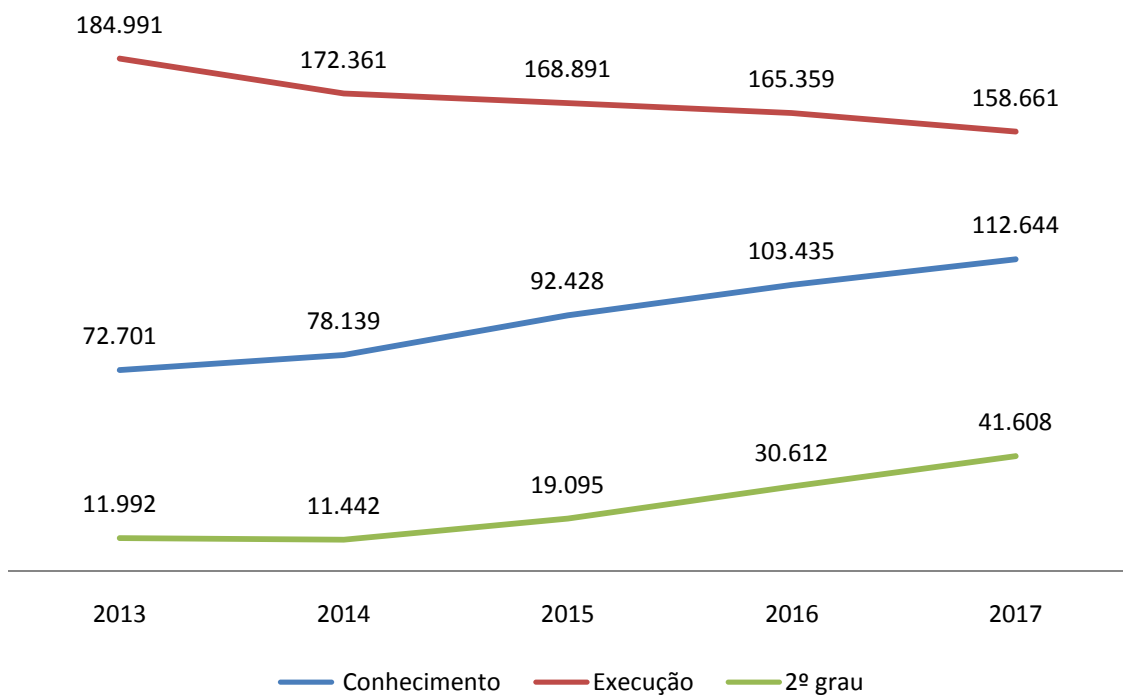
36%



maior que
2016

O saldo de processos cresceu com mais intensidade nos três últimos anos na fase de conhecimento e no segundo grau. Na fase de execução, os resíduos tem sido reduzidos nos últimos cinco anos, refletindo resultado de ações tais como: uso de ferramenta de gestão de informação (BI – TRT5); implantação do TRT *Mobile*; migração dos processos físicos em liquidação/execução pela CLE – Pje; melhoria na integração e comunicação entre os gestores das varas do trabalho.

Figura 6.1 Resíduo, 2013 – 2017



Ainda na segunda instância, o saldo de processos para relatar em 2017 foi de 21.470 processos, destes, 91% estavam no prazo e 9% fora do prazo.

21.470
Processos pendentes com o relator

O resíduo total ficou entre pouco mais de 1.300 processos na vara de Paulo Afonso e mais de 5.900 processos no saldo de pendentes em Teixeira de Freitas em 2017.

Figura 6.2 Resíduo nas Varas da Capital

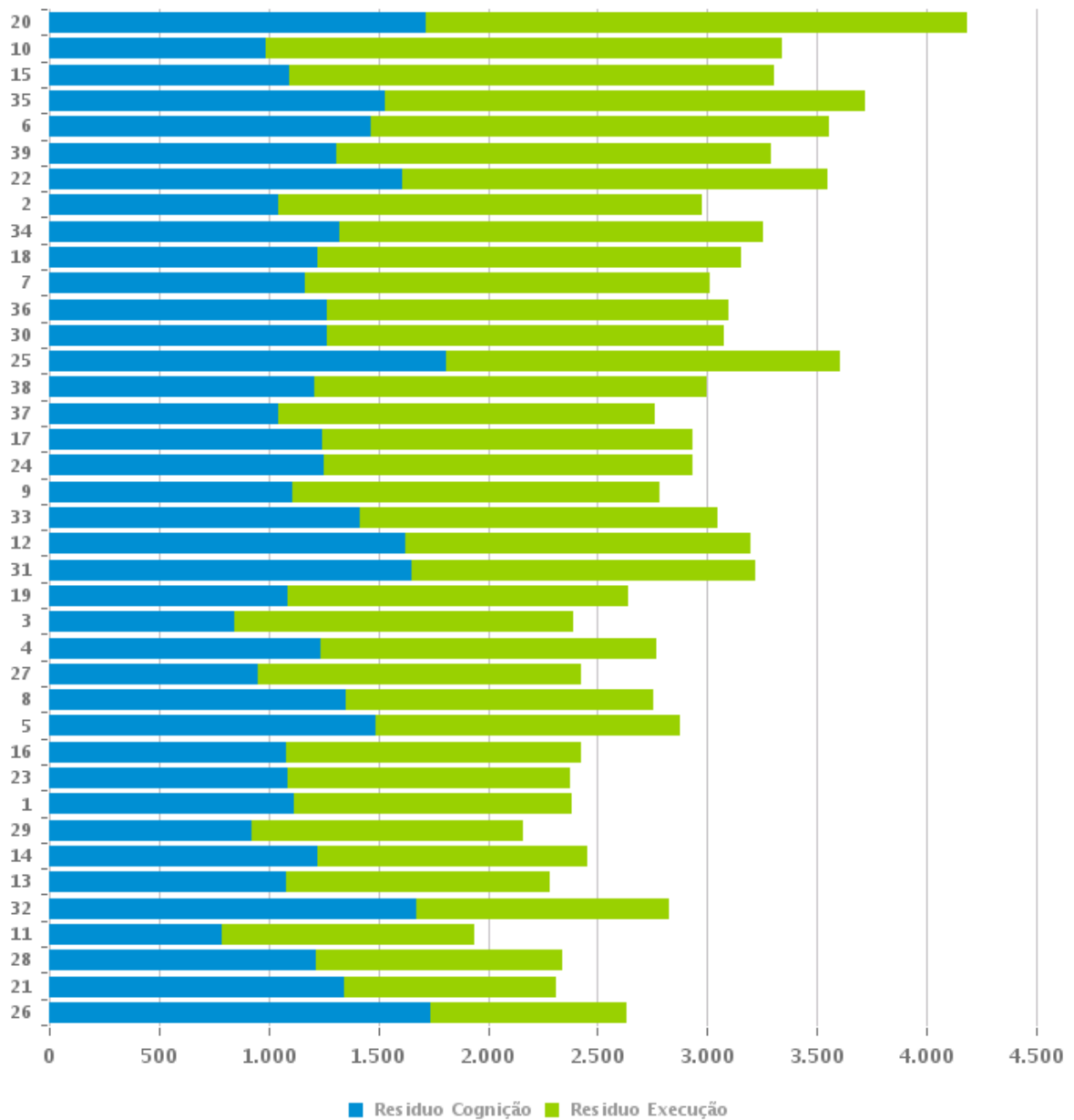
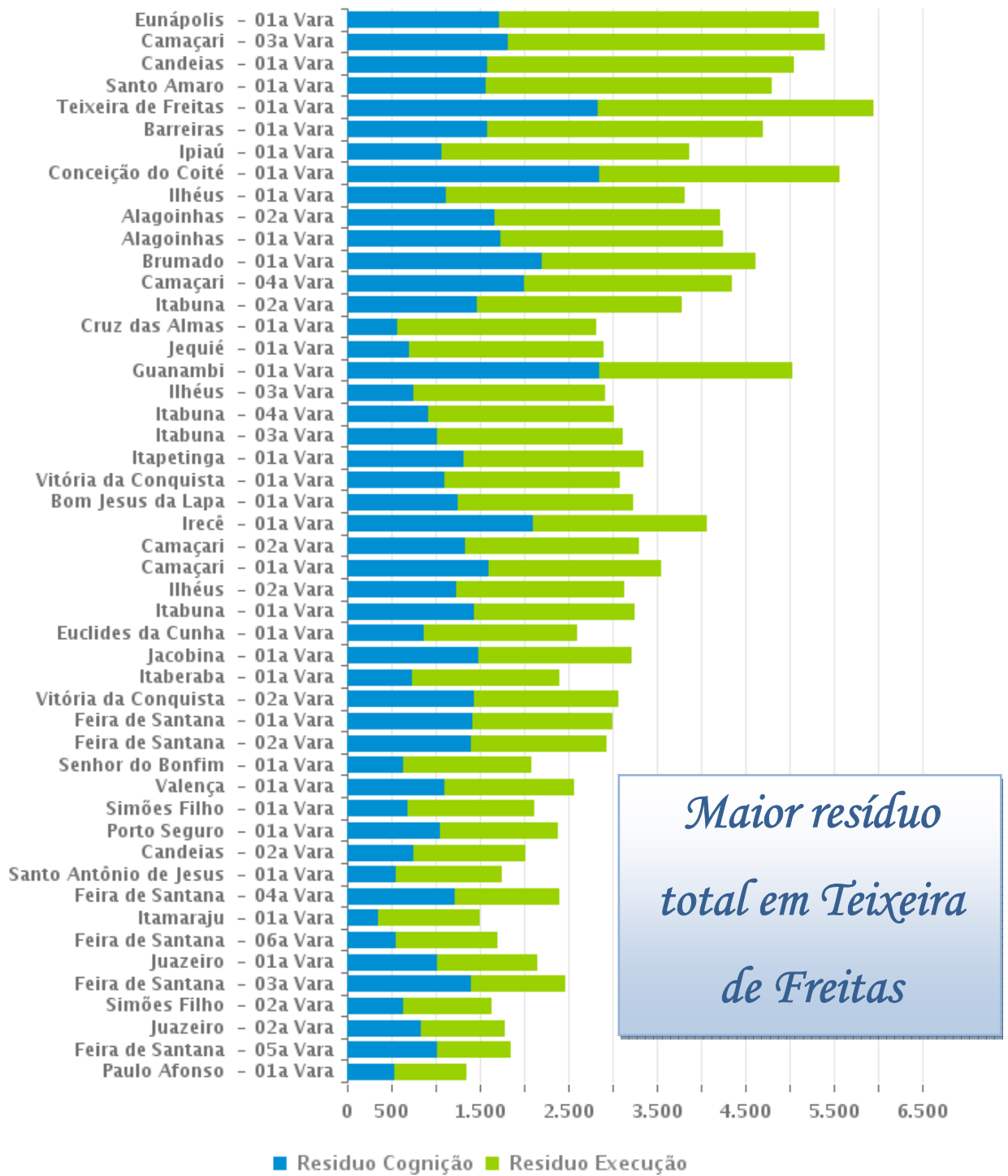


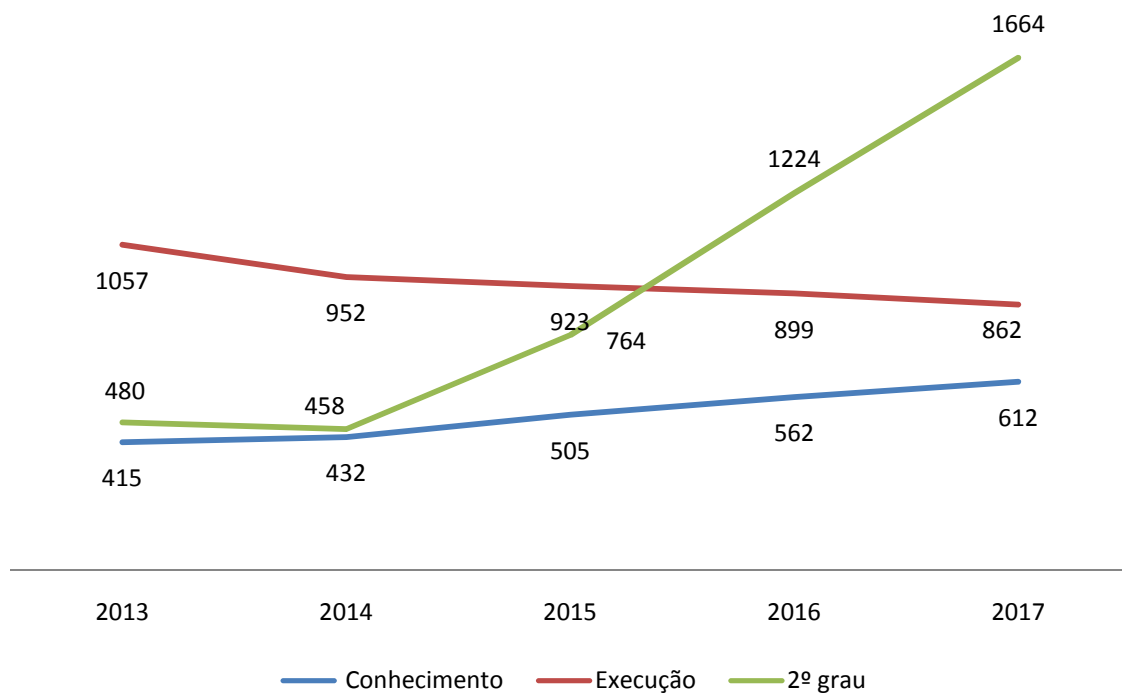
Figura 6.3 Resíduo nas Varas do Interior



6.1 RESÍDUO POR MAGISTRADO

Ao analisar o resíduo médio por magistrado, verifica-se crescimento mais atenuado na fase de conhecimento, indicando que o crescimento de resíduos e de magistrados foi proporcional. Já na segunda instância, em virtude da não criação de novos cargos de desembargadores, o indicador sofreu expressivo acréscimo. Na fase de execução o quantitativo de processos pendentes por magistrado decresceu pela quarta vez consecutiva, acumulando redução de 18%, desde 2013, como exibido na figura 6.1.1.

Figura 6.1.1 Resíduo por Magistrado, 2013 - 2017



7 DECISÕES

Em 2017 foram prolatadas **127.007** decisões na primeira instância, com 97% destas em processos eletrônicos e **56.582** decisões na segunda instância, com 69% em processos eletrônicos. No primeiro grau, 77% das decisões foram com resolução de mérito, enquanto no segundo foram 95%.


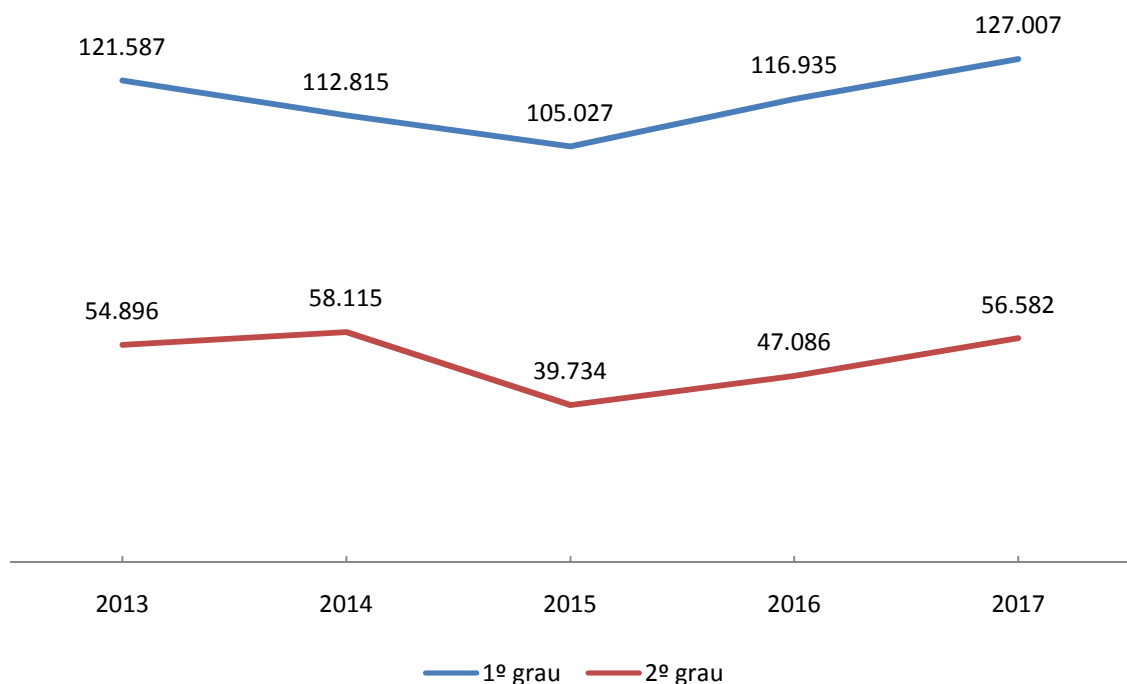
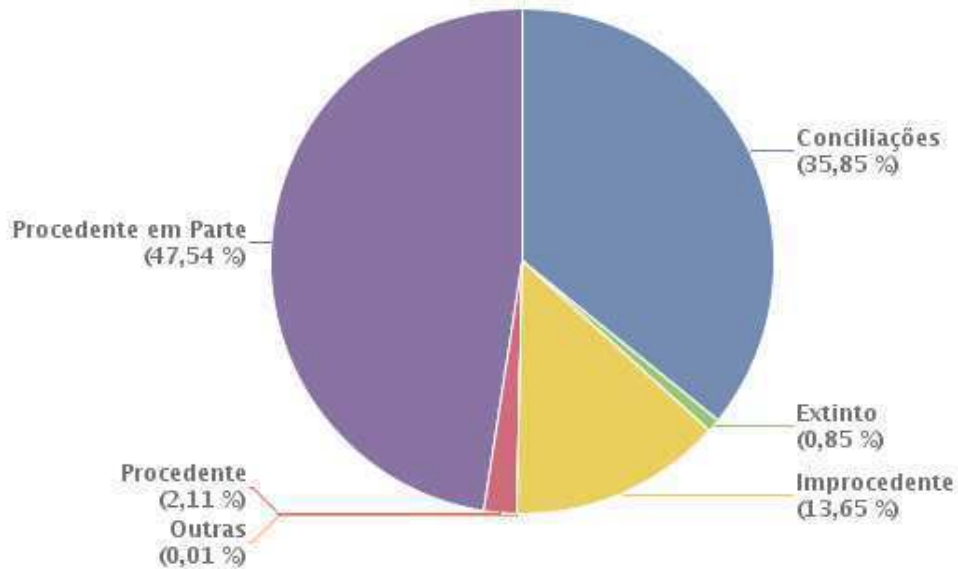


Figura 7.1 Decisões Proferidas, 2013 - 2017



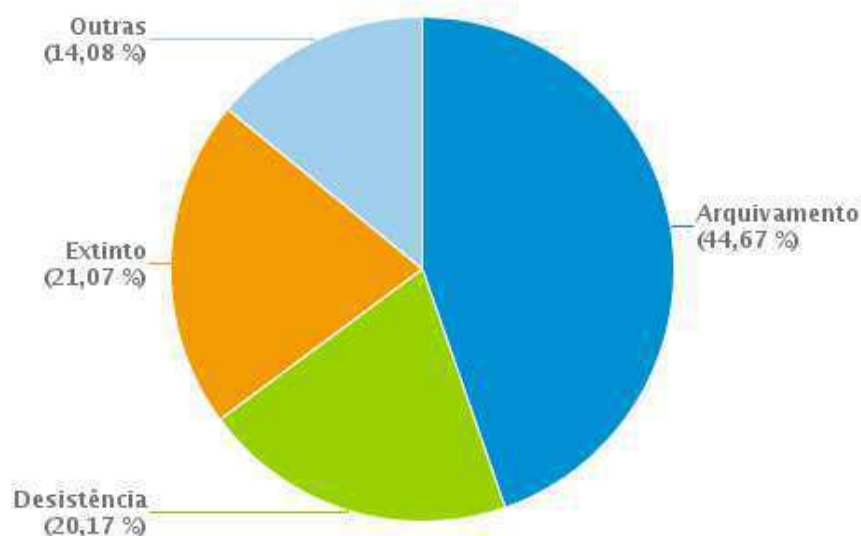
Na primeira instância, dentre as decisões com exame de mérito, 49,65% foram Procedentes ou Procedentes em parte, 35,85% Conciliações e 13,65% Improcedentes, conforme mostrado na figura 7.2.

Figura 7.2 Decisões com Exame de Mérito no 1º Grau



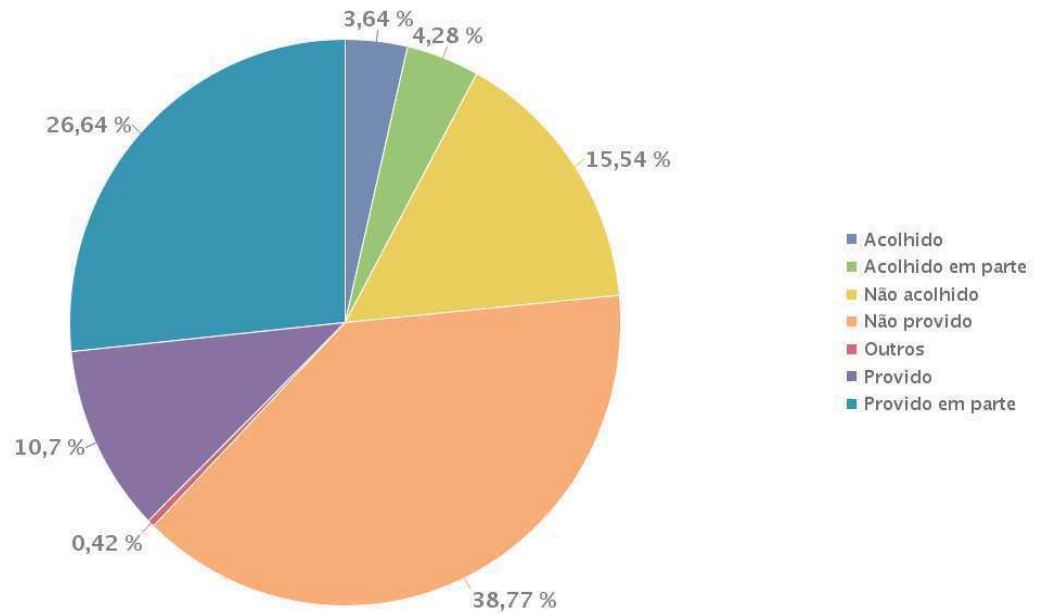
Das decisões sem exame de mérito, 44,67% são decorrentes de arquivamento, 21,07% de extinção e 20,17% em desistências como exibido na figura 7.3.

Figura 7.3 Decisões sem Exame de Mérito no 1º Grau



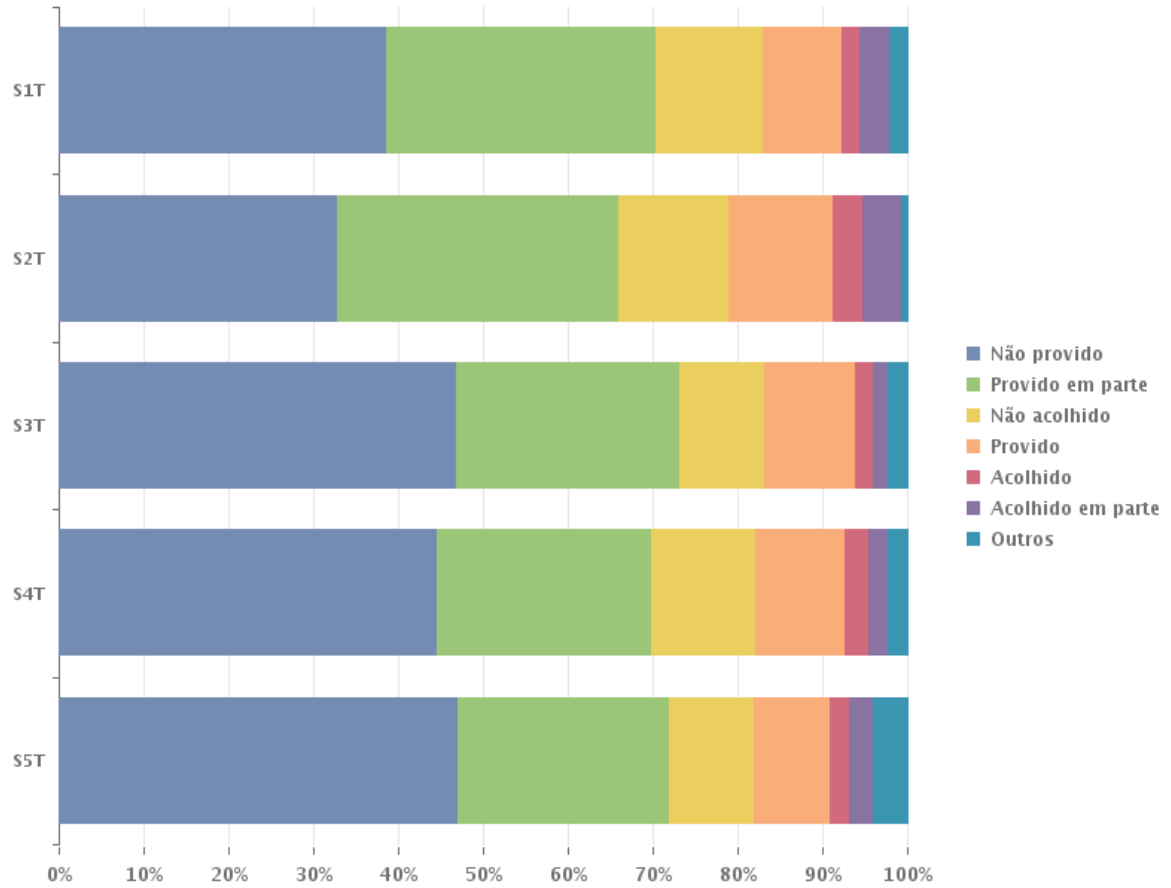
Dentre as decisões com exame de mérito no segundo grau, as mais recorrentes foram: Não provido (38,77%), Provido em Parte (26,64%), Não Acolhido (15,54%) e Provido (10,7%).

Figura 7.4 Decisões com Exame de Mérito no 2º Grau



Em meio às turmas recursais, observa-se menor percentual de decisões pelo não provimento e maior percentual de “provido em parte” na 1ª e na 2ª turma. As Turmas 3ª, 4ª e 5ª apresentaram resultados semelhantes, conforme figura 7.5.

Figura 7.5 Principais Decisões com Resolução de Mérito por Turma



Quando a decisão foi sem exame do mérito, a maior parte destas foi “Não conhecido” (82,32%) e “Prejudicado” (15,29%).

Figura 7.6 Decisões sem Exame de Mérito no 2º Grau

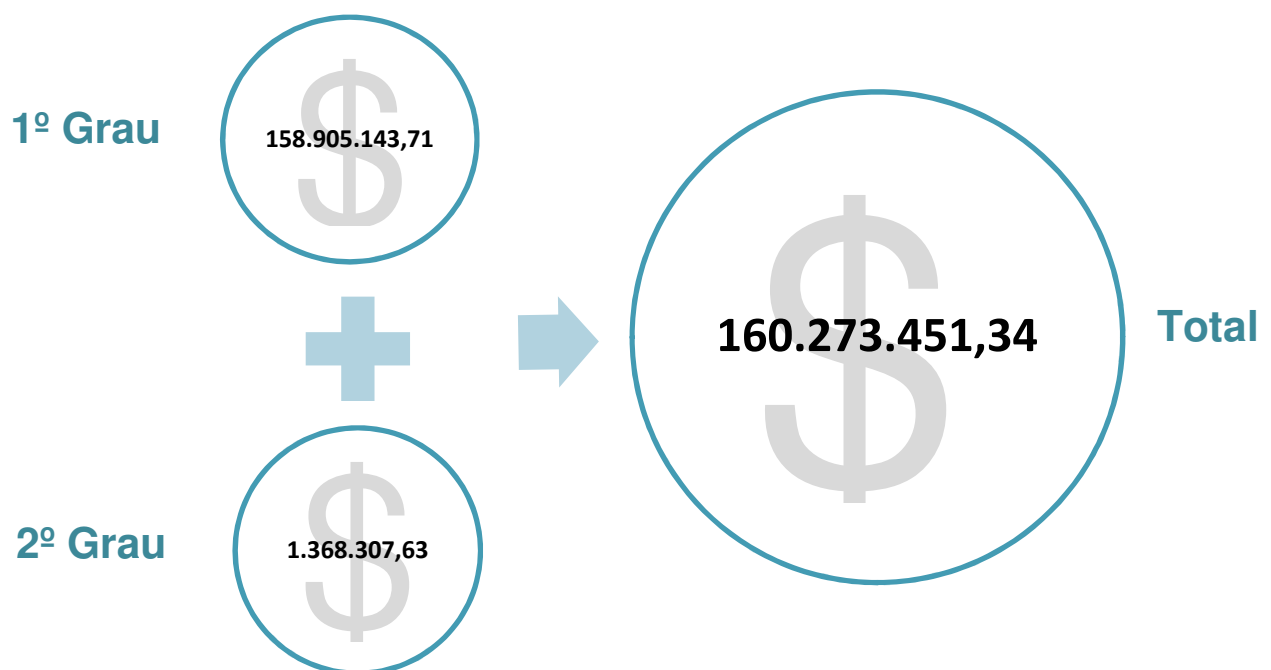


8 ARRECADAÇÕES E PAGAMENTOS

8.1 ARRECADAÇÕES

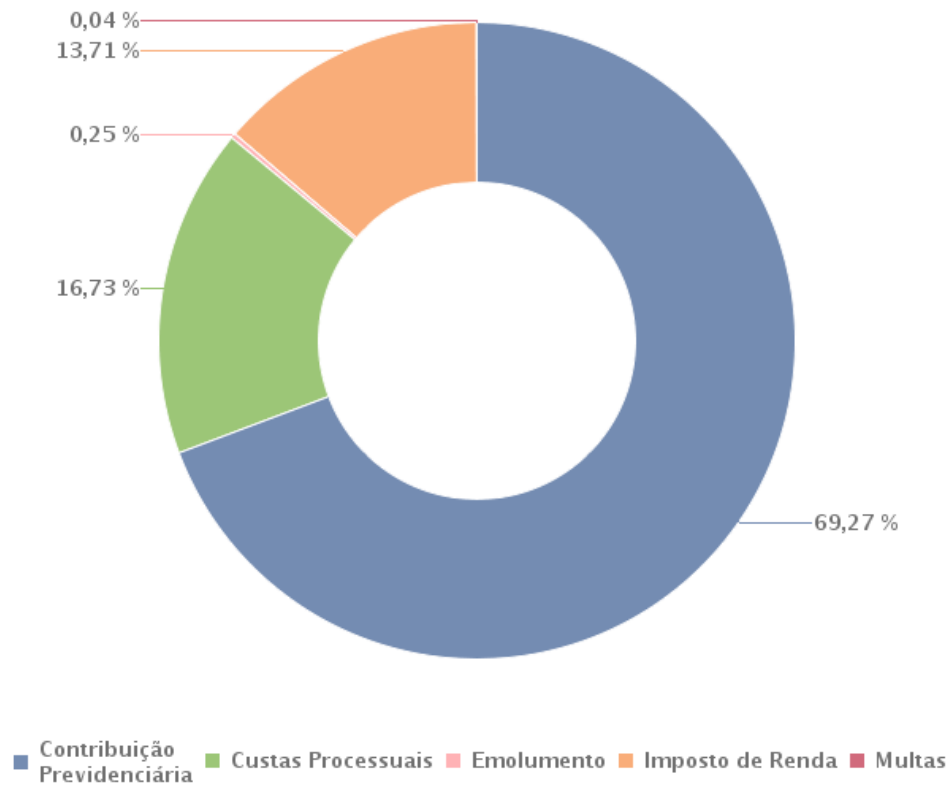
A arrecadação proveniente de decisões na 5ª região totalizou **R\$ 158.905.143,71 na primeira instância** com média de R\$ 1.805.740,27 por Vara. **Na segunda instância** a arrecadação foi **de R\$ 1.368.307,63**, sendo quase sua totalidade em custas processuais.

No total, o TRT da 5ª Região arrecadou **R\$ 160.273.451,34** entre contribuições previdenciárias, custas processuais, imposto de renda, multas e emolumentos nas duas instâncias.



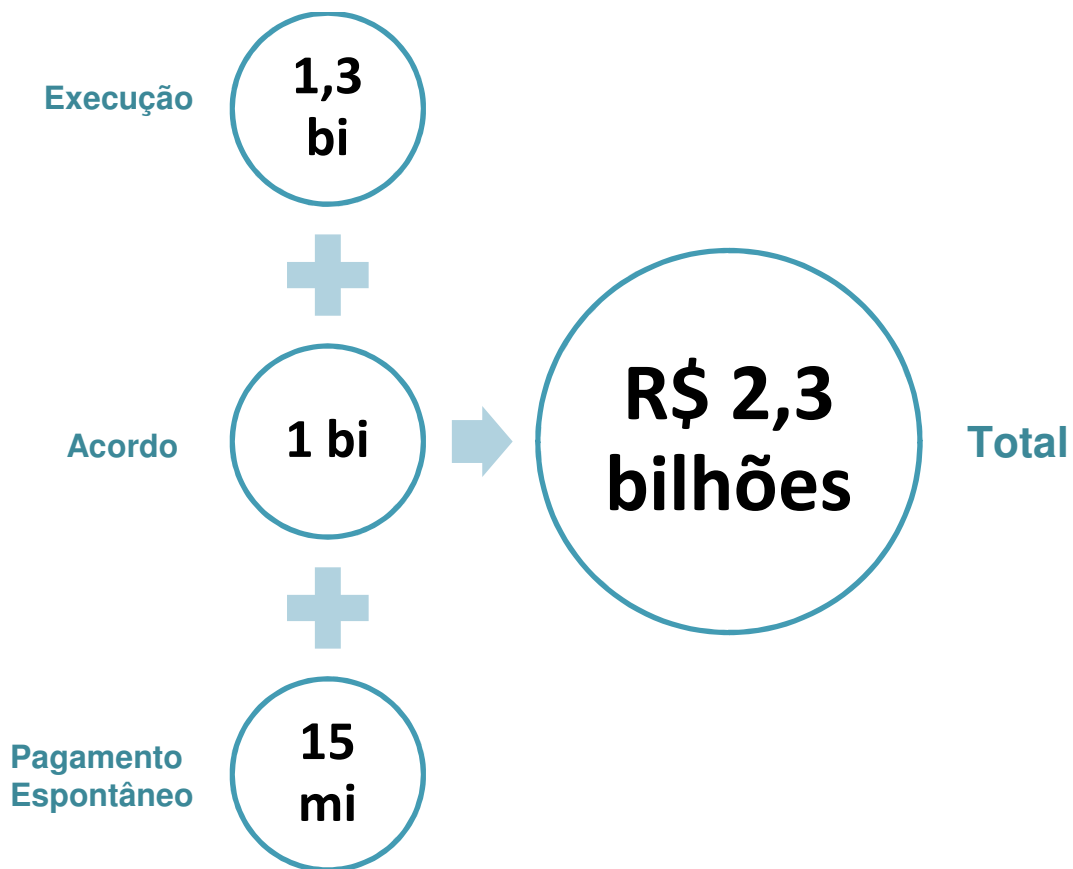
O maior volume de arrecadações no primeiro grau corresponde às contribuições previdenciárias, 69,27%, seguido de custas processuais 16,73% e em imposto de renda 13,71% como exibido na Figura 8.1.1.

Figura 8.1.1 Tipos de Arrecadação na 1ª Instância



8.2 PAGAMENTOS

Foram pagos aos reclamantes um total de **R\$ 2.367.579.769,63**, média de R\$ 26.904.315,56 por vara. A maior parte dos pagamentos, 56% foi decorrente de execução, 43% por acordo e 1% em pagamentos espontâneos.



9 ATIVIDADES JUDICIAIS

Na **Presidência** foram recebidos **2** processos e foram prolatadas 4 decisões pelo presidente.

A **Corregedoria** recebeu **96** processos, 111 foram decididos pelo Corregedor, restando 71 processos aguardando decisão.

Foram opostos **15.073 Recursos de Revista** e 14.683 conclusos para decisão. Quanto aos **Recursos Ordinários (TST)**, houve **222** interposições e 194 conclusos para decisão.

Em 2017, foram recebidos **1.375 Precatórios** e quitados 2.575, restando ao final do ano 10.491 pendentes de quitação, dos quais 6.005 estavam fora do prazo. O valor total em precatórios pendentes foi de **R\$ 965.644.054,07**, sendo 49% devido por Municípios, 25% do Estado da Bahia e 26% da União.

Foram recebidas **106 Requisições de Pequeno Valor**, expedidas 112 para o CSJT e quitadas 64, restando 234 pendentes de quitação, sendo que destas, 115 estão fora do prazo.

10 PRAZOS

Em 2017, o prazo médio até a realização da **primeira audiência** foi de **3 meses e 10 dias** e entre o ajuizamento da ação e a **prolação da sentença** foi de **9 meses e 8 dias**. A **extinção da execução** ocorreu, em média, em **6 anos, 7 meses e 18 dias** após o ajuizamento da ação, os processos Rito Sumaríssimo levaram 6 anos 8 meses e 17 dias para extinguir a execução.

No segundo grau, a **restituição** pelo relator adveio, em média, **6 meses e 28 dias** após a distribuição do processo. Entre a autuação ou distribuição² até o **julgamento** foram **6 meses e 12 dias** para as Ações Originárias e **8 meses e 15 dias** para os Recursos. Da autuação ou distribuição até a **baixa** foram **11 meses e 15 dias**.



VARAS (até o encerramento da execução)



TRT (até a baixa)



² No PJe os processos não são autuados, portanto os prazos para o julgamento e baixa são contados a partir da distribuição.

VARAS TRT

5%



maior que
2016

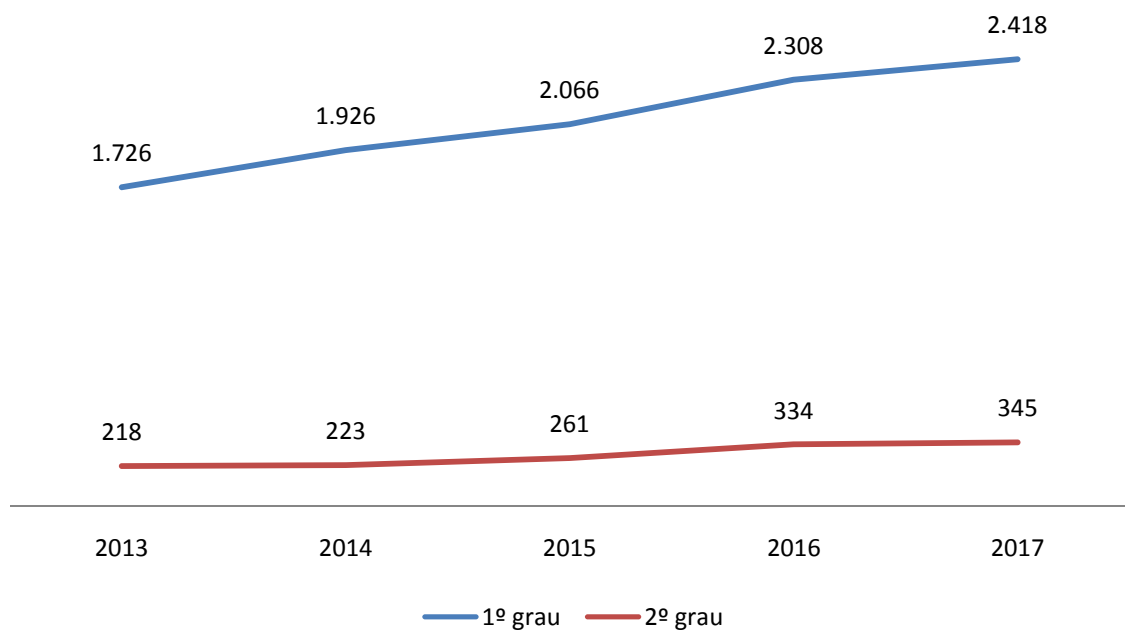
3%



maior que
2016

Presume-se que o crescimento do tempo médio de duração dos processos neste regional deve-se principalmente a constante redução do estoque na fase de execução, onde os processos levam maior tempo, isto é, a baixa de processos mais antigos tem influenciado sensivelmente tal tempo, conforme exibido na figura 10.1.

Figura 10.1 Tempo médio (em dias) de Tramitação dos Processos no 1º e 2º Grau, 2013 - 2017



Nas varas, o tempo médio de duração do processo variou de 3 anos (2ª vara de Candeias) a 10 anos e 3 meses (9ª vara de Salvador). Em geral, a extinção da execução foi responsável pelo maior tempo na duração dos processos baixados no ano. Todavia, podem-se destacar algumas unidades com prazos bem menores para a realização da primeira audiência e para prolatar a sentença, a exemplo da 11ª vara de Salvador e da vara de Santo Antônio de Jesus.

Figura 10.2 Prazos Médios (em dias) a Partir do Ajuizamento da Ação até a 1ª Audiência, Prolação da Sentença e Extinção da Execução nas Varas da Capital

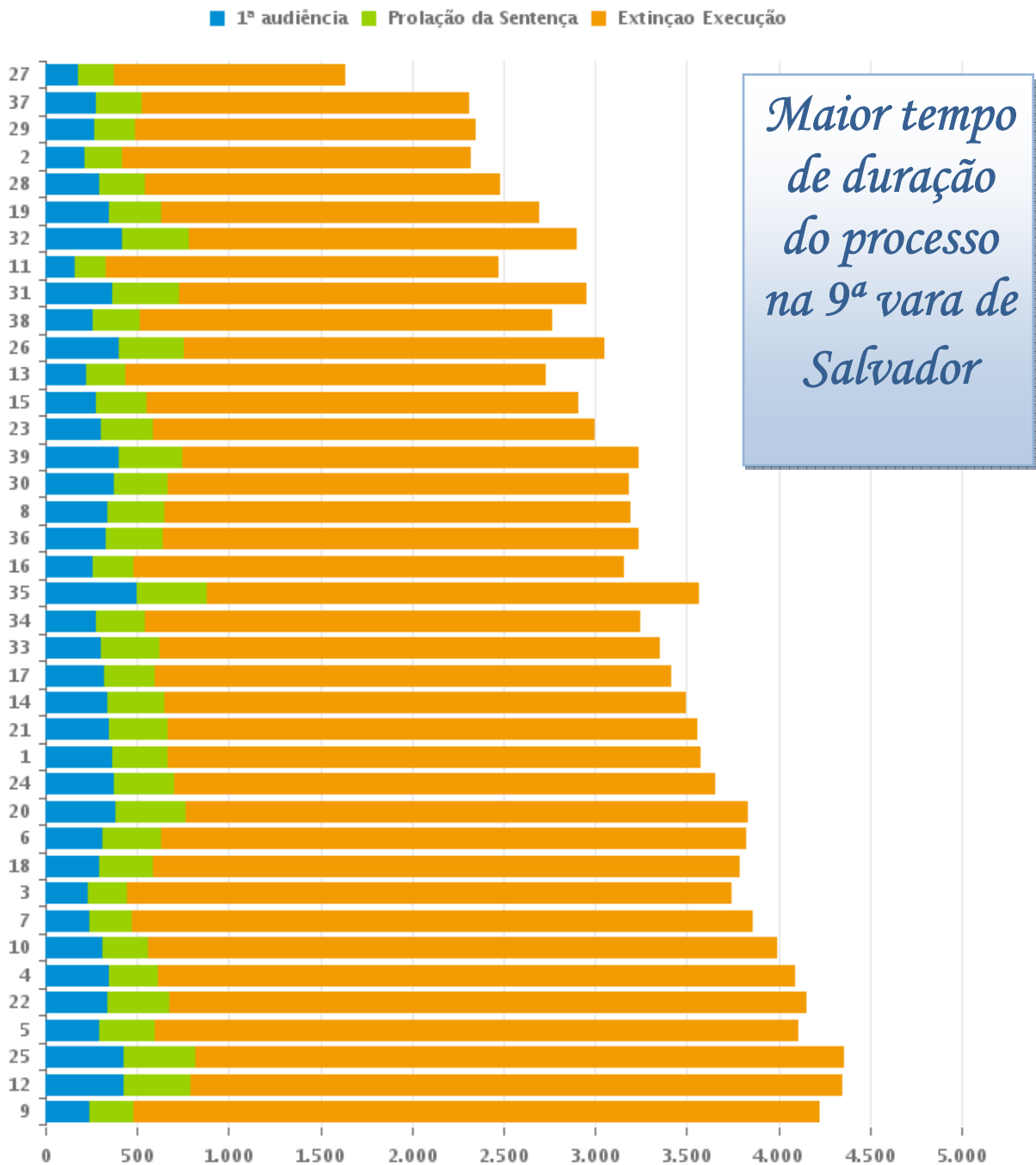
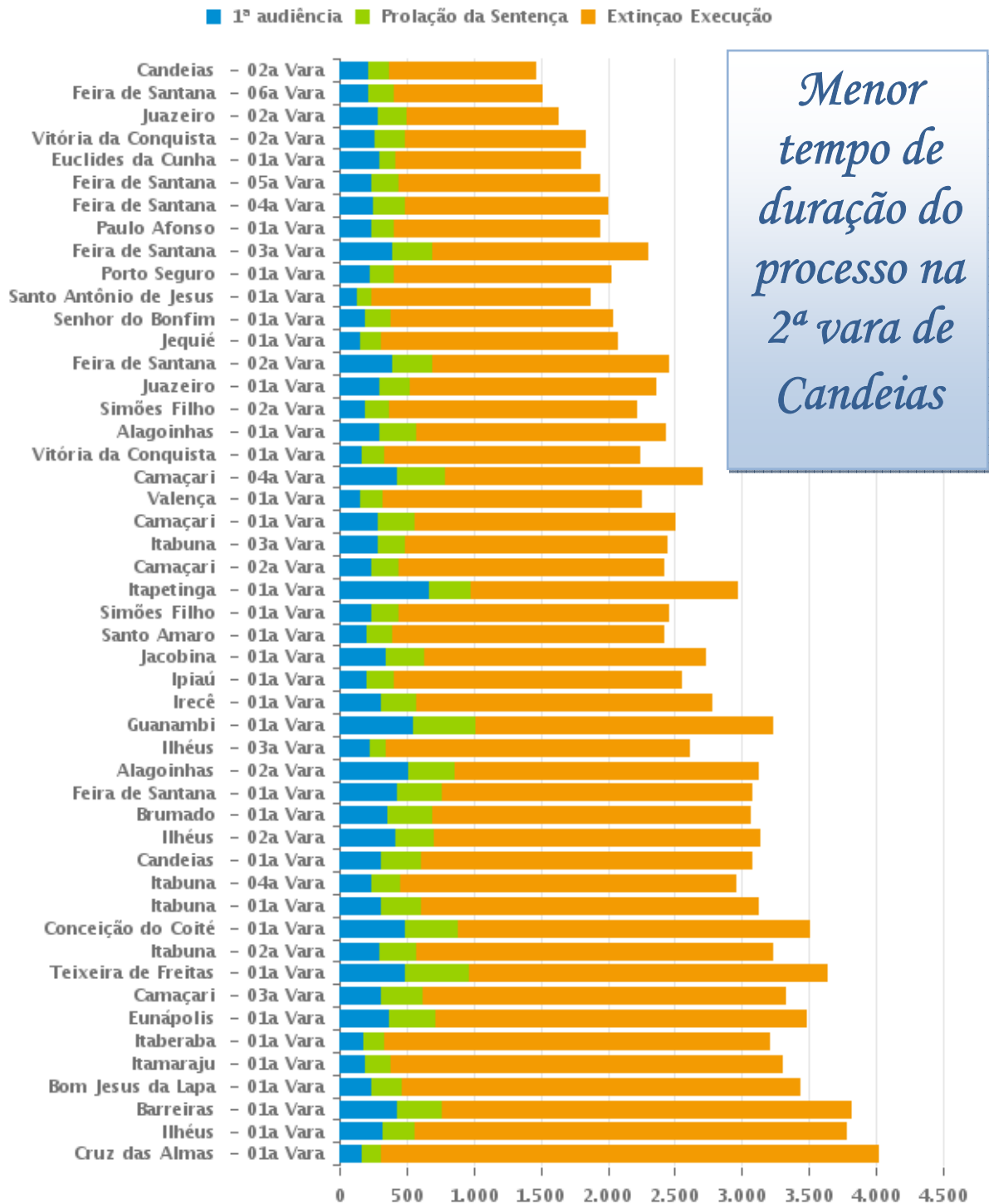


Figura 10.3 Prazos Médios (em dias) a Partir do Ajuizamento da Ação até a 1ª Audiência, Prolação da Sentença e Extinção da Execução nas Varas do Interior



11 CÁLCULO DOS INDICADORES

Quadro 11.1 Cálculo dos Indicadores

Indicador	Fórmula	Descrição das Variáveis
Casos Novos por Magistrado	$\frac{\text{Casos Novos}}{\text{Mag1}}$	<p>Casos Novos – ações distribuídas nas varas e no 2º grau são as ações originárias e os recursos vindos das VTs;</p> <p>Mag1 – Magistrados: cargos existentes em 31 de dezembro do ano de referencia;</p>
Total a Julgar por Magistrado	<p>1º grau:</p> $\frac{\text{PJ1} + \text{Rec1} + \text{EDsI}}{\text{Mag1}}$ <p>2º grau:</p> $\frac{\text{PJ2} + \text{Rec2}}{\text{Mag2}}$	<p>PJ1 – Pendentes de Julgamento no 1º grau: Ações originárias e Embargos de declaração pendentes de julgamento em 31 de dezembro do ano anterior ao ano de referencia;</p> <p>Rec1 – Recebidos no 1º grau: casos novos e processos recebidos com sentença anulada/reformada;</p> <p>EDsI – Embargos de Declaração Opostos</p> <p>PJ2 – Pendentes de Julgamento no 2º grau: processos pendentes de julgamento em 31 de dezembro do ano anterior ao ano de referencia;</p> <p>Rec2 – Recebidos no 2º grau: casos novos, processos recebidos para novo julgamento e recursos internos;</p> <p>Mag2 – Magistrados: cargos existentes em 31 de dezembro do ano de referencia, excluídos os ocupados por membros da mesa diretora;</p>

<p>Julgados em relação ao total a julgar</p>	<p>1º grau:</p> $\frac{Julg1 + EDsJ}{Total a Julgar}$ <p>2º grau:</p> $\frac{Julg2}{Total a Julgar}$	<p>Julg1 – Julgados no 1º grau: sentenças proferidas;</p> <p>EDsJ – Embargos de Declaração Julgados</p> <p>Julg2 – Julgados no 2º grau: processos julgados por decisão colegiada ou monocrática;</p>
<p>Julgados em relação aos distribuídos</p>	<p>1º grau:</p> $\frac{Julg1 + EDsJ}{Dist + EDsI}$ <p>2º grau:</p> $\frac{Julg2}{Dist2}$	<p>Dist1 – Distribuídos: Processos recebidos;</p> <p>Dist2 – Distribuídos: Processos distribuídos aos magistrados, incluídos os recursos internos distribuídos por vinculação;</p>
<p>Índice de Produtividade dos Magistrados</p>	<p>1º grau:</p> $\frac{BaixC + BaixEX}{Mag1}$ <p>2º grau:</p> $\frac{Baixados2}{Mag2}$	<p>BaixC – Baixados na Fase de Conhecimento: processos que foram baixados na fase de conhecimento, incluindo embargos de terceiros;</p> <p>BaixEx – Baixados na Fase de Execução: processos de execuções fiscais, não fiscais e títulos judiciais baixados;</p> <p>Baixados2: baixados no segundo grau;</p>
<p>Índice de Produtividade dos Servidores</p>	<p>1º grau:</p> $\frac{BaixC + BaixEX}{Serv1}$ <p>2º grau:</p> $\frac{Baixados2}{Serv2}$	<p>Serv1: Servidores lotados na área judiciária no 1º grau;</p> <p>Serv2: Servidores lotados na área judiciária no 2º grau;</p>

Índice de Atendimento à Demanda	$\frac{\text{Processos Baixados}}{\text{Casos Novos} - \text{CNJ}}$	Casos Novos – CNJ – casos novos de conhecimento e execução, incluindo embargos de terceiros;
Execuções Encerradas em relação ao Total a Executar	$\frac{\text{Encerradas}}{\text{Total a Executar}}$	Encerradas – execuções extintas e execuções provisórias apensadas aos autos principais;
Execuções Encerradas em relação às Iniciadas	$\frac{\text{Encerradas}}{\text{Execuções Iniciadas}}$	Execuções Iniciadas no ano de referencia;
Total a Executar por Magistrado	$\frac{\text{Total a Executar}}{\text{Mag}}$	Total a Executar – processos pendentes de Execução e em arquivo provisório no ano anterior ao ano de referencia e execuções iniciadas no ano de referencia;
Resíduo por Magistrado	<p>1º grau:</p> $\frac{\text{Resíduo1} + \text{EDsP}}{\text{Mag}}$ <p>2º grau:</p> $\frac{\text{Resíduo2}}{\text{Mag2}}$	<p>Resíduo1 – na fase de conhecimento, refere-se às ações originárias pendentes de julgamento em dezembro do ano de referencia. Na fase de execução, aos processos pendentes de execução, incluídos os processos em arquivo provisório;</p> <p>EDsP – Embargos de Declaração Pendentes de julgamento em dezembro do ano de referencia;</p> <p>Resíduo2 – Processos pendentes de julgamento em dezembro do ano de referencia.</p>

12 ANEXOS

Quadro 12.1 Siglas das Varas

Vara do Trabalho	Sigla
Alagoinhas - 01a Vara	ALG1
Alagoinhas - 02a Vara	ALG2
Barreiras - 01a Vara	BRR1
Bom Jesus da Lapa - 01a Vara	BJL1
Brumado - 01a Vara	BRM1
Camaçari - 01a Vara	CAM1
Camaçari - 02a Vara	CAM2
Camaçari - 03a Vara	CAM3
Camaçari - 04a Vara	CAM4
Candeias - 01a Vara	CAD1
Candeias - 02a Vara	CAD2
Conceição do Coité - 01a Vara	CCC1
Cruz das Almas - 01a Vara	CZM1
Euclides da Cunha - 01a Vara	EUC1
Eunápolis - 01a Vara	EUN1
Feira de Santana - 01a Vara	FSA1
Feira de Santana - 02a Vara	FSA2
Feira de Santana - 03a Vara	FSA3
Feira de Santana - 04a Vara	FSA4
Feira de Santana - 05a Vara	FSA5
Feira de Santana - 06a Vara	FSA6
Guanambi - 01a Vara	GBN1
Ilhéus - 01a Vara	IOS1
Ilhéus - 02a Vara	IOS2
Ilhéus - 03a Vara	IOS3

Vara do Trabalho	Sigla
Ipiaú - 01a Vara	IPW1
Irecê - 01a Vara	IEE1
Itaberaba - 01a Vara	IEB1
Itabuna - 01a Vara	ITA1
Itabuna - 02a Vara	ITA2
Itabuna - 03a Vara	ITA3
Itabuna - 04a Vara	ITA4
Itamaraju - 01a Vara	ITJ1
Itapetinga - 01a Vara	ITP1
Jacobina - 01a Vara	JAC1
Jequié - 01a Vara	JEQ1
Juazeiro - 01a Vara	JUA1
Juazeiro - 02a Vara	JUA2
Paulo Afonso - 01a Vara	PAF1
Porto Seguro - 01a Vara	PSG1
Santo Amaro - 01a Vara	SMA1
Santo Antônio de Jesus - 01a Vara	SAJ1
Senhor do Bonfim - 01a Vara	SBR1
Simões Filho - 01a Vara	SMF1
Simões Filho - 02a Vara	SMF2
Teixeira de Freitas - 01a Vara	TXF1
Valença - 01a Vara	VAL1
Vitória da Conquista - 01a Vara	VCA1
Vitória da Conquista - 02a Vara	VCA2

Quadro 12.2 Siglas dos Desembargadores Relatores

Sigla	Magistrado
AF	Alcino Felizola
LB	Ana Lúcia Bezerra Silva
DA	Dalila Andrade
DM	Débora Machado
ES	Edilton Meireles
EO	Esequias De Oliveira
HM	Humberto Machado
IM	Ivana Magaldi
JM	Jéferson Muricy
LN	Léa Nunes
LR	Luiz Roberto Peixoto
TV	Luiz Tadeu Vieira
LL	Luiza Lomba
MC	Marama Carneiro
MG	Marcos Gurgel
MR	Margareth Costa
AA	Maria Adna Aguiar
GB	M ^a Graças Boness
LO	M ^a Lourdes Linhares
MM	Marizete Menezes
NN	Nélia Neves
NF	Norberto Frerichs
PC	Paulino Couto
PS	Paulo Sérgio Oliveira Sá
RS	Renato Simões
SF	Sônia Lima França
SI	Suzana Inácio Gomes
VO	Valtércio Oliveira
VT	Vânia Tanajura Chaves
GR	Pires Ribeiro
YT	Yara Trindade

Tabela 1. Variáveis - Fase de Conhecimento

Período de Referência: 01/01/17 a 31/12/17

Vara do Trabalho	Recebidos			Embargos de Declaração		Conciliados	Solucionados	Baixados	Casos Novos CNJ
	Casos Novos	Sentença Reformada/Anulada	Total	Interpostos	Julgados				
Alagoinhas - 01a Vara	1.681	8	1.689	266	265	354	1.404	1.412	2.423
Alagoinhas - 02a Vara	1.644	19	1.663	315	378	442	1.825	2.135	2.336
Barreiras - 01a Vara	1.453	16	1.469	176	117	344	1.311	1.337	2.129
Bom Jesus da Lapa - 01a Vara	1.634	5	1.639	89	92	313	1.052	859	2.035
Brumado - 01a Vara	2.097	5	2.102	102	61	232	1.068	1.002	2.679
Camaçari - 01a Vara	1.581	18	1.599	495	479	395	1.535	1.336	2.183
Camaçari - 02a Vara	1.590	2	1.592	373	373	287	1.402	1.466	2.178
Camaçari - 03a Vara	1.604	6	1.610	311	395	391	1.388	1.698	2.325
Camaçari - 04a Vara	1.572	19	1.591	567	322	329	1.749	1.576	2.410
Candeias - 01a Vara	1.535	2	1.537	284	155	289	1.491	1.232	2.132
Candeias - 02a Vara	1.510	9	1.519	179	163	245	1.488	1.266	2.031
Conceição do Coité - 01a Vara	2.443	36	2.479	491	481	636	2.512	3.146	3.526
Cruz das Almas - 01a Vara	994	2	996	104	103	218	897	778	1.323

Vara do Trabalho	Recebidos			Embargos de Declaração		Conciliados	Solucionados	Baixados	Casos Novos CNJ
	Casos Novos	Sentença Reformada/ Anulada	Total	Interpostos	Julgados				
Euclides da Cunha - 01a Vara	2.140	1	2.141	150	91	293	1.883	1.537	2.673
Eunápolis - 01a Vara	1.321	11	1.332	233	147	442	1.317	1.561	1.804
Feira de Santana - 01a Vara	1.659	6	1.665	229	127	590	2.030	1.419	1.983
Feira de Santana - 02a Vara	1.702	4	1.706	159	130	515	1.876	1.398	2.058
Feira de Santana - 03a Vara	1.682	2	1.684	284	213	468	1.718	1.325	1.986
Feira de Santana - 04a Vara	1.646	8	1.654	195	139	582	1.763	1.616	2.113
Feira de Santana - 05a Vara	1.633	4	1.637	150	130	492	1.567	1.325	1.888
Feira de Santana - 06a Vara	1.631	10	1.641	191	183	603	1.926	1.653	2.130
Guanambi - 01a Vara	1.431	29	1.460	201	129	481	1.995	1.755	1.965
Ilhéus - 01a Vara	1.341	1	1.342	211	147	205	1.006	919	1.738
Ilhéus - 02a Vara	1.363	4	1.367	198	161	249	1.000	939	1.719
Ilhéus - 03a Vara	1.346	3	1.349	250	233	175	1.060	954	1.721
Ipiaú - 01a Vara	1.550	13	1.563	96	56	405	1.200	1.080	1.963
Irecê - 01a Vara	2.537	6	2.543	137	117	349	1.690	1.372	2.991
Itaberaba - 01a Vara	1.496	3	1.499	134	112	368	1.414	1.470	2.249
Itabuna - 01a Vara	1.579	6	1.585	196	142	296	1.289	1.057	1.814

Vara do Trabalho	Recebidos			Embargos de Declaração		Conciliados	Solucionados	Baixados	Casos Novos CNJ
	Casos Novos	Sentença Reformada/ Anulada	Total	Interpostos	Julgados				
Itabuna - 02a Vara	1.559	3	1.562	166	177	221	1.127	896	1.786
Itabuna - 03a Vara	1.547	1	1.548	205	185	197	1.248	1.113	1.987
Itabuna - 04a Vara	1.562	3	1.565	182	157	196	1.385	1.129	1.867
Itamaraju - 01a Vara	494	1	495	31	17	201	518	451	636
Itapetinga - 01a Vara	2.031	3	2.034	147	100	192	2.124	1.969	2.681
Jacobina - 01a Vara	1.958	37	1.995	139	154	460	1.681	1.869	2.986
Jequié - 01a Vara	1.431	4	1.435	182	164	446	1.418	1.409	2.023
Juazeiro - 01a Vara	1.393	22	1.415	264	202	460	1.586	1.510	1.912
Juazeiro - 02a Vara	1.383	10	1.393	134	125	469	1.524	1.426	1.895
Paulo Afonso - 01a Vara	1.037	5	1.042	69	63	322	1.030	1.029	1.269
Porto Seguro - 01a Vara	1.962	12	1.974	156	105	778	2.142	2.051	2.383
Salvador - 01a Vara	1.377	6	1.383	342	401	405	1.586	1.579	1.804
Salvador - 02a Vara	1.364	2	1.366	362	306	373	1.234	1.095	1.779
Salvador - 03a Vara	1.350	4	1.354	356	345	383	1.379	1.267	1.787
Salvador - 04a Vara	1.370	5	1.375	415	354	328	1.264	1.236	1.894
Salvador - 05a Vara	1.346	8	1.354	244	193	411	1.178	1.190	1.766

Vara do Trabalho	Recebidos			Embargos de Declaração		Conciliados	Solucionados	Baixados	Casos Novos CNJ
	Casos Novos	Sentença Reformada/ Anulada	Total	Interpostos	Julgados				
Salvador - 06a Vara	1.329	3	1.332	295	297	480	1.361	1.592	1.696
Salvador - 07a Vara	1.385	2	1.387	246	263	376	1.166	1.158	1.842
Salvador - 08a Vara	1.385	1	1.386	289	225	454	1.343	1.259	1.766
Salvador - 09a Vara	1.362	7	1.369	321	293	364	1.261	1.282	1.951
Salvador - 10a Vara	1.408	3	1.411	169	145	346	1.400	1.489	1.786
Salvador - 11a Vara	1.355	1	1.356	294	304	444	1.216	1.210	1.866
Salvador - 12a Vara	1.407	10	1.417	349	326	399	1.351	1.158	1.745
Salvador - 13a Vara	1.354	4	1.358	272	219	445	1.278	1.195	1.853
Salvador - 14a Vara	1.372	1	1.373	395	325	425	1.431	1.258	1.852
Salvador - 15a Vara	1.356	4	1.360	280	230	381	1.301	1.241	1.878
Salvador - 16a Vara	1.390	4	1.394	331	274	398	1.338	1.198	1.813
Salvador - 17a Vara	1.360	6	1.366	352	320	360	1.316	1.293	1.837
Salvador - 18a Vara	1.343	7	1.350	275	273	446	1.308	1.427	1.908
Salvador - 19a Vara	1.359	3	1.362	379	331	393	1.481	1.444	1.741
Salvador - 20a Vara	1.354	3	1.357	187	179	388	1.110	1.104	1.807
Salvador - 21a Vara	1.331	4	1.335	344	285	439	1.315	1.275	1.734

Vara do Trabalho	Recebidos			Embargos de Declaração		Conciliados	Solucionados	Baixados	Casos Novos CNJ
	Casos Novos	Sentença Reformada/ Anulada	Total	Interpostos	Julgados				
Salvador - 22a Vara	1.347	7	1.354	342	282	381	1.219	1.096	1.754
Salvador - 23a Vara	1.358	2	1.360	458	396	438	1.412	1.273	1.926
Salvador - 24a Vara	1.334	12	1.346	256	252	362	1.288	1.243	1.869
Salvador - 25a Vara	1.379	13	1.392	329	310	488	1.288	1.197	1.868
Salvador - 26a Vara	1.515	6	1.521	203	123	394	1.391	1.044	1.692
Salvador - 27a Vara	1.344	8	1.352	268	251	331	1.256	1.222	1.777
Salvador - 28a Vara	1.511	9	1.520	311	297	372	1.405	1.247	1.793
Salvador - 29a Vara	1.371	4	1.375	292	238	460	1.436	1.283	1.734
Salvador - 30a Vara	1.370	10	1.380	254	230	392	1.332	1.315	1.657
Salvador - 31a Vara	1.371	6	1.377	175	237	424	1.232	1.373	1.932
Salvador - 32a Vara	1.496	5	1.501	275	187	454	1.521	1.166	1.808
Salvador - 33a Vara	1.354	5	1.359	239	196	395	1.265	1.133	1.702
Salvador - 34a Vara	1.337	0	1.337	330	295	396	1.244	1.192	1.775
Salvador - 35a Vara	1.374	7	1.381	219	180	404	1.444	1.182	1.721
Salvador - 36a Vara	1.355	5	1.360	319	312	452	1.413	1.270	1.801
Salvador - 37a Vara	1.344	5	1.349	389	359	389	1.339	1.284	1.991

Vara do Trabalho	Recebidos			Embargos de Declaração		Conciliados	Solucionados	Baixados	Casos Novos CNJ
	Casos Novos	Sentença Reformada/ Anulada	Total	Interpostos	Julgados				
Salvador - 38a Vara	1.356	10	1.366	219	195	422	1.247	1.114	1.820
Salvador - 39a Vara	1.359	6	1.365	174	128	456	1.410	1.333	1.811
Santo Amaro - 01a Vara	2.341	6	2.347	466	494	218	1.765	1.810	3.286
Santo Antônio de Jesus - 01a Vara	1.685	8	1.693	200	150	849	1.772	1.630	2.056
Senhor do Bonfim - 01a Vara	1.238	5	1.243	140	150	301	1.213	1.136	1.826
Simões Filho - 01a Vara	1.200	7	1.207	151	155	588	1.338	1.324	1.641
Simões Filho - 02a Vara	1.181	6	1.187	161	144	554	1.332	1.270	1.735
Teixeira de Freitas - 01a Vara	2.038	33	2.071	224	143	839	2.419	2.007	2.644
Valença - 01a Vara	1.745	5	1.750	115	72	273	1.352	1.333	2.291
Vitória da Conquista - 01a Vara	1.953	3	1.956	159	128	401	1.675	1.750	2.510
Vitória da Conquista - 02a Vara	2.047	4	2.051	120	62	433	1.743	1.206	2.392
Total	127.705	644	128.349	21.726	18.944	35.234	126.007	117.858	174.847

Tabela 2. Indicadores - Fase de Conhecimento

Período de Referência: 01/01/17 a 31/12/17

Vara do Trabalho	Total a Julgar	Julgados / a julgar (%)	Julgados / distribuídos (%)	Índice de Conciliação (%)
Alagoíneas - 01a Vara	3.357	49,72	85,37	31,22
Alagoíneas - 02a Vara	3.860	57,07	111,38	29,27
Barreiras - 01a Vara	3.024	47,22	86,81	35,25
Bom Jesus da Lapa - 01a Vara	2.391	47,85	66,2	35,69
Brumado - 01a Vara	3.337	33,83	51,23	30,13
Camaçari - 01a Vara	3.601	55,93	96,18	31,08
Camaçari - 02a Vara	3.138	56,56	90,33	27,15
Camaçari - 03a Vara	3.639	49	92,82	37,38
Camaçari - 04a Vara	4.140	50,02	95,97	23,82
Candeias - 01a Vara	3.118	52,79	90,39	25,87
Candeias - 02a Vara	2.322	71,1	97,23	22,77
Conceição do Coité - 01a Vara	5.936	50,42	100,77	31,27
Cruz das Almas - 01a Vara	1.566	63,86	90,91	38,58
Euclides da Cunha - 01a Vara	2.833	69,68	86,16	18,87
Eunápolis - 01a Vara	3.229	45,34	93,55	41,04
Feira de Santana - 01a Vara	3.548	60,79	113,89	35,82
Feira de Santana - 02a Vara	3.355	59,79	107,56	38,52
Feira de Santana - 03a Vara	3.310	58,34	98,12	34,24
Feira de Santana - 04a Vara	3.125	60,86	102,87	41,54
Feira de Santana - 05a Vara	2.709	62,64	94,96	42,16
Feira de Santana - 06a Vara	2.685	78,55	115,12	37,18
Guanambi - 01a Vara	5.017	42,34	127,87	28,61
Ilhéus - 01a Vara	2.314	49,83	74,24	24,61
Ilhéus - 02a Vara	2.384	48,7	74,19	31,72
Ilhéus - 03a Vara	1.996	64,78	80,86	20,07
Ipiaú - 01a Vara	2.315	54,25	75,71	47,37
Irecê - 01a Vara	3.844	47,01	67,43	27,05
Itaberaba - 01a Vara	2.264	67,4	93,45	32,48

Vara do Trabalho	Total a Julgar	Julgados / a julgar (%)	Julgados / distribuídos (%)	Índice de Conciliação (%)
Itabuna - 01a Vara	2.862	50	80,35	32,96
Itabuna - 02a Vara	2.732	47,73	75,46	29,04
Itabuna - 03a Vara	2.458	58,3	81,75	21,7
Itabuna - 04a Vara	2.468	62,48	88,27	19,7
Itamaraju - 01a Vara	895	59,78	101,71	48,32
Itapetinga - 01a Vara	3.528	63,04	101,97	11,44
Jacobina - 01a Vara	3.396	54,03	85,99	35,41
Jequié - 01a Vara	2.298	68,84	97,84	38,92
Juazeiro - 01a Vara	2.822	63,36	106,49	34,66
Juazeiro - 02a Vara	2.432	67,8	107,99	37,43
Paulo Afonso - 01a Vara	1.618	67,55	98,38	43,93
Porto Seguro - 01a Vara	3.286	68,38	105,49	50,29
Salvador - 01a Vara	3.164	62,8	115,19	33,42
Salvador - 02a Vara	2.600	59,23	89,12	39,1
Salvador - 03a Vara	2.616	65,9	100,82	34,29
Salvador - 04a Vara	2.924	55,34	90,39	33,4
Salvador - 05a Vara	2.926	46,86	85,79	43,86
Salvador - 06a Vara	3.138	52,84	101,91	43,36
Salvador - 07a Vara	2.618	54,58	87,51	40,74
Salvador - 08a Vara	2.916	53,77	93,61	41,01
Salvador - 09a Vara	2.717	57,2	91,95	37,26
Salvador - 10a Vara	2.533	60,99	97,78	39,54
Salvador - 11a Vara	2.306	65,92	92,12	46,69
Salvador - 12a Vara	3.338	50,24	94,96	37,39
Salvador - 13a Vara	2.615	57,25	91,84	42,06
Salvador - 14a Vara	3.006	58,42	99,32	36,42
Salvador - 15a Vara	2.658	57,6	93,35	36,67
Salvador - 16a Vara	2.712	59,44	93,45	39,44
Salvador - 17a Vara	2.902	56,37	95,23	36,44

Vara do Trabalho	Total a Julgar	Julgados / a julgar (%)	Julgados / distribuídos (%)	Índice de Conciliação (%)
Salvador - 18a Vara	2.858	55,32	97,29	42,16
Salvador - 19a Vara	2.900	62,48	104,08	32,64
Salvador - 20a Vara	3.066	42,04	83,48	45,59
Salvador - 21a Vara	2.995	53,42	95,29	40,28
Salvador - 22a Vara	3.203	46,86	88,5	38,41
Salvador - 23a Vara	2.948	61,33	99,45	37,69
Salvador - 24a Vara	2.804	54,92	96,13	34,31
Salvador - 25a Vara	3.468	46,08	92,85	45,56
Salvador - 26a Vara	3.274	46,24	87,82	41,26
Salvador - 27a Vara	2.464	61,16	93,02	34,3
Salvador - 28a Vara	2.948	57,73	92,95	39,57
Salvador - 29a Vara	2.603	64,31	100,42	41,29
Salvador - 30a Vara	2.840	55	95,59	40,66
Salvador - 31a Vara	3.133	46,89	94,65	46,39
Salvador - 32a Vara	3.389	50,4	96,17	41,09
Salvador - 33a Vara	2.840	51,44	91,43	40,31
Salvador - 34a Vara	2.889	53,27	92,32	38,63
Salvador - 35a Vara	3.177	51,12	101,5	35,44
Salvador - 36a Vara	2.974	58	102,74	37,92
Salvador - 37a Vara	2.774	61,21	97,7	36,59
Salvador - 38a Vara	2.672	53,97	90,98	43,96
Salvador - 39a Vara	2.848	54	99,94	39,24
Santo Amaro - 01a Vara	3.824	59,07	80,31	15,02
Santo Antônio de Jesus - 01a Vara	2.443	78,67	101,53	57,29
Senhor do Bonfim - 01a Vara	1.976	68,98	98,55	32,19
Simões Filho - 01a Vara	2.210	67,56	109,94	54,34
Simões Filho - 02a Vara	2.061	71,62	109,5	50,46
Teixeira de Freitas - 01a Vara	5.410	47,36	111,63	43,58
Valença - 01a Vara	2.524	56,42	76,35	30,4

Vara do Trabalho	Total a Julgar	Julgados / a julgar (%)	Julgados / distribuidos (%)	Índice de Conciliação (%)
Vitória da Conquista - 01a Vara	2.911	61,94	85,25	30,94
Vitória da Conquista - 02a Vara	3.250	55,54	83,14	33,31
Total	253.510	57,18	96,59	35,85

Tabela 3 - Variáveis na Fase de Execução por Vara - 5ª Região - BA

Período de Referência: 01/01/17 a 31/12/17

Vara do Trabalho	Execuções Iniciadas	Execuções Encerradas	Execuções Baixadas	Conciliações
Alagoinhas - 01a Vara	769	713	710	20
Alagoinhas - 02a Vara	749	646	442	30
Barreiras - 01a Vara	681	475	563	28
Bom Jesus da Lapa - 01a Vara	403	371	315	24
Brumado - 01a Vara	594	489	316	18
Camaçari - 01a Vara	695	454	755	51
Camaçari - 02a Vara	697	758	1.243	79
Camaçari - 03a Vara	830	344	466	70
Camaçari - 04a Vara	949	738	626	74
Candeias - 01a Vara	685	596	604	34
Candeias - 02a Vara	607	429	504	19
Conceição do Coité - 01a Vara	1.089	1.184	849	36
Cruz das Almas - 01a Vara	339	436	143	22
Euclides da Cunha - 01a Vara	542	456	486	39
Eunápolis - 01a Vara	484	506	452	70
Feira de Santana - 01a Vara	450	440	313	51
Feira de Santana - 02a Vara	476	325	276	59
Feira de Santana - 03a Vara	426	467	446	28
Feira de Santana - 04a Vara	584	298	348	11
Feira de Santana - 05a Vara	363	146	326	26
Feira de Santana - 06a Vara	610	500	538	14
Guanambi - 01a Vara	537	308	317	19
Ilhéus - 01a Vara	412	494	856	20
Ilhéus - 02a Vara	373	473	418	17
Ilhéus - 03a Vara	429	375	388	30
Ipiaú - 01a Vara	423	473	793	88
Irecê - 01a Vara	456	787	380	76
Itaberaba - 01a Vara	761	364	581	56
Itabuna - 01a Vara	403	367	669	20

Vara do Trabalho	Execuções Iniciadas	Execuções Encerradas	Execuções Baixadas	Conciliações
Itabuna - 02a Vara	345	430	307	19
Itabuna - 03a Vara	568	413	485	46
Itabuna - 04a Vara	423	492	403	34
Itamaraju - 01a Vara	142	65	96	18
Itapetinga - 01a Vara	663	663	648	17
Jacobina - 01a Vara	1.039	700	680	45
Jequié - 01a Vara	602	957	955	108
Juazeiro - 01a Vara	568	245	461	4
Juazeiro - 02a Vara	563	638	685	15
Paulo Afonso - 01a Vara	236	287	270	10
Porto Seguro - 01a Vara	439	698	611	49
Salvador - 01a Vara	496	659	863	48
Salvador - 02a Vara	461	319	567	17
Salvador - 03a Vara	482	769	810	42
Salvador - 04a Vara	587	780	1.329	51
Salvador - 05a Vara	486	572	971	20
Salvador - 06a Vara	414	359	487	33
Salvador - 07a Vara	524	625	777	31
Salvador - 08a Vara	440	295	507	40
Salvador - 09a Vara	650	568	937	30
Salvador - 10a Vara	431	444	720	17
Salvador - 11a Vara	555	492	615	31
Salvador - 12a Vara	454	960	1.145	38
Salvador - 13a Vara	549	407	540	38
Salvador - 14a Vara	524	500	684	34
Salvador - 15a Vara	572	492	644	39
Salvador - 16a Vara	478	793	783	54
Salvador - 17a Vara	524	782	979	53
Salvador - 18a Vara	625	870	968	71
Salvador - 19a Vara	425	352	577	45
Salvador - 20a Vara	504	586	599	33
Salvador - 21a Vara	448	478	659	31

Vara do Trabalho	Execuções Iniciadas	Execuções Encerradas	Execuções Baixadas	Conciliações
Salvador - 22a Vara	462	795	831	29
Salvador - 23a Vara	624	757	932	57
Salvador - 24a Vara	586	615	773	41
Salvador - 25a Vara	550	394	609	42
Salvador - 26a Vara	385	255	415	20
Salvador - 27a Vara	490	485	547	51
Salvador - 28a Vara	489	436	558	49
Salvador - 29a Vara	421	531	562	29
Salvador - 30a Vara	348	250	254	23
Salvador - 31a Vara	630	534	597	61
Salvador - 32a Vara	375	440	495	24
Salvador - 33a Vara	419	355	440	34
Salvador - 34a Vara	490	146	193	27
Salvador - 35a Vara	407	189	282	17
Salvador - 36a Vara	494	417	493	41
Salvador - 37a Vara	687	658	662	53
Salvador - 38a Vara	502	566	672	32
Salvador - 39a Vara	499	200	269	14
Santo Amaro - 01a Vara	971	519	769	44
Santo Antônio de Jesus - 01a Vara	400	295	364	66
Senhor do Bonfim - 01a Vara	593	218	386	45
Simões Filho - 01a Vara	508	428	391	38
Simões Filho - 02a Vara	621	526	508	56
Teixeira de Freitas - 01a Vara	614	519	608	54
Valença - 01a Vara	555	357	351	51
Vitória da Conquista - 01a Vara	615	426	331	44
Vitória da Conquista - 02a Vara	374	350	247	33
Total	47.142	43.763	50.424	3.365

Tabela 4 - Indicadores na Fase de Execução por Vara - 5ª Região - BA

Período de Referência: 01/01/17 a 31/12/17

Vara do Trabalho	Total a executar	Encerradas / Total a Executar (%)	Encerradas / Iniciadas (%)	Índice de Conciliação (%)
Alagoinhas - 01a Vara	3.229	22,08	92,72	2,6
Alagoinhas - 02a Vara	3.207	20,14	86,25	4,01
Barreiras - 01a Vara	3.663	12,97	69,75	4,11
Bom Jesus da Lapa - 01a Vara	2.376	15,61	92,06	5,96
Brumado - 01a Vara	2.905	16,83	82,32	3,03
Camaçari - 01a Vara	2.527	17,97	65,32	7,34
Camaçari - 02a Vara	3.199	23,69	108,75	11,33
Camaçari - 03a Vara	3.983	8,64	41,45	8,43
Camaçari - 04a Vara	3.032	24,34	77,77	7,8
Candeias - 01a Vara	4.004	14,89	87,01	4,96
Candeias - 02a Vara	1.709	25,1	70,68	3,13
Conceição do Coité - 01a Vara	3.900	30,36	108,72	3,31
Cruz das Almas - 01a Vara	2.696	16,17	128,61	6,49
Euclides da Cunha - 01a Vara	2.152	21,19	84,13	7,2
Eunápolis - 01a Vara	4.115	12,3	104,55	14,46
Feira de Santana - 01a Vara	2.019	21,79	97,78	11,33
Feira de Santana - 02a Vara	1.885	17,24	68,28	12,39
Feira de Santana - 03a Vara	1.504	31,05	109,62	6,57
Feira de Santana - 04a Vara	1.495	19,93	51,03	1,88
Feira de Santana - 05a Vara	1.131	12,91	40,22	7,16
Feira de Santana - 06a Vara	1.621	30,85	81,97	2,3
Guanambi - 01a Vara	2.516	12,24	57,36	3,54
Ilhéus - 01a Vara	3.775	13,09	119,9	4,85
Ilhéus - 02a Vara	2.381	19,87	126,81	4,56
Ilhéus - 03a Vara	2.561	14,64	87,41	6,99
Ipiaú - 01a Vara	3.663	12,91	111,82	20,8
Irecê - 01a Vara	2.768	28,43	172,59	16,67
Itaberaba - 01a Vara	2.237	16,27	47,83	7,36
Itabuna - 01a Vara	2.590	14,17	91,07	4,96

Vara do Trabalho	Total a executar	Encerradas / Total a Executar (%)	Encerradas / Iniciadas (%)	Índice de Conciliação (%)
Itabuna - 02a Vara	2.735	15,72	124,64	5,51
Itabuna - 03a Vara	2.607	15,84	72,71	8,1
Itabuna - 04a Vara	2.594	18,97	116,31	8,04
Itamaraju - 01a Vara	1.232	5,28	45,77	12,68
Itapetinga - 01a Vara	2.775	23,89	100	2,56
Jacobina - 01a Vara	2.484	28,18	67,37	4,33
Jequié - 01a Vara	3.170	30,19	158,97	17,94
Juazeiro - 01a Vara	1.634	14,99	43,13	0,7
Juazeiro - 02a Vara	1.710	37,31	113,32	2,66
Paulo Afonso - 01a Vara	1.123	25,56	121,61	4,24
Porto Seguro - 01a Vara	2.049	34,07	159	11,16
Salvador - 01a Vara	2.154	30,59	132,86	9,68
Salvador - 02a Vara	2.389	13,35	69,2	3,69
Salvador - 03a Vara	2.393	32,14	159,54	8,71
Salvador - 04a Vara	2.665	29,27	132,88	8,69
Salvador - 05a Vara	2.419	23,65	117,7	4,12
Salvador - 06a Vara	2.579	13,92	86,71	7,97
Salvador - 07a Vara	2.665	23,45	119,27	5,92
Salvador - 08a Vara	1.888	15,63	67,05	9,09
Salvador - 09a Vara	2.634	21,56	87,38	4,62
Salvador - 10a Vara	3.036	14,62	103,02	3,94
Salvador - 11a Vara	1.787	27,53	88,65	5,59
Salvador - 12a Vara	2.767	34,69	211,45	8,37
Salvador - 13a Vara	1.719	23,68	74,13	6,92
Salvador - 14a Vara	1.907	26,22	95,42	6,49
Salvador - 15a Vara	2.933	16,77	86,01	6,82
Salvador - 16a Vara	2.221	35,7	165,9	11,3
Salvador - 17a Vara	2.634	29,69	149,24	10,11
Salvador - 18a Vara	2.901	29,99	139,2	11,36
Salvador - 19a Vara	2.111	16,67	82,82	10,59
Salvador - 20a Vara	3.124	18,76	116,27	6,55
Salvador - 21a Vara	1.636	29,22	106,7	6,92

Vara do Trabalho	Total a executar	Encerradas / Total a Executar (%)	Encerradas / Iniciadas (%)	Índice de Conciliação (%)
Salvador - 22a Vara	2.834	28,05	172,08	6,28
Salvador - 23a Vara	2.053	36,87	121,31	9,13
Salvador - 24a Vara	2.467	24,93	104,95	7
Salvador - 25a Vara	2.407	16,37	71,64	7,64
Salvador - 26a Vara	1.284	19,86	66,23	5,19
Salvador - 27a Vara	1.986	24,42	98,98	10,41
Salvador - 28a Vara	1.616	26,98	89,16	10,02
Salvador - 29a Vara	1.771	29,98	126,13	6,89
Salvador - 30a Vara	2.088	11,97	71,84	6,61
Salvador - 31a Vara	2.192	24,36	84,76	9,68
Salvador - 32a Vara	1.616	27,23	117,33	6,4
Salvador - 33a Vara	2.033	17,46	84,73	8,11
Salvador - 34a Vara	2.105	6,94	29,8	5,51
Salvador - 35a Vara	2.433	7,77	46,44	4,18
Salvador - 36a Vara	2.299	18,14	84,41	8,3
Salvador - 37a Vara	2.378	27,67	95,78	7,71
Salvador - 38a Vara	2.449	23,11	112,75	6,37
Salvador - 39a Vara	2.247	8,9	40,08	2,81
Santo Amaro - 01a Vara	3.814	13,61	53,45	4,53
Santo Antônio de Jesus - 01a Vara	1.564	18,86	73,75	16,5
Senhor do Bonfim - 01a Vara	1.978	11,02	36,76	7,59
Simões Filho - 01a Vara	1.863	22,97	84,25	7,48
Simões Filho - 02a Vara	1.528	34,42	84,7	9,02
Teixeira de Freitas - 01a Vara	3.758	13,81	84,53	8,79
Valença - 01a Vara	1.847	19,33	64,32	9,19
Vitória da Conquista - 01a Vara	2.408	17,69	69,27	7,15
Vitória da Conquista - 02a Vara	1.965	17,81	93,58	8,82
Total	212.501	20,59	92,83	7,14

Tabela 5 - Resíduo do Ano por Vara - 5ª Região - BA

Período de Referência: 01/01/17 a 31/12/17

Município-Vara	Conhecimento			Execução		
	Pendentes de Julgamento	Embargos de declaração pendentes	Total	Pendentes de Execução	Arquivo Provisório	Total
Alagoinhas - 01a Vara	1.617	113	1.730	2.186	315	2.501
Alagoinhas - 02a Vara	1.553	110	1.663	2.485	54	2.539
Barreiras - 01a Vara	1.475	110	1.585	2.778	321	3.099
Bom Jesus da Lapa - 01a Vara	1.194	51	1.245	1.942	28	1.970
Brumado - 01a Vara	2.115	78	2.193	2.304	103	2.407
Camaçari - 01a Vara	1.255	347	1.602	1.900	29	1.929
Camaçari - 02a Vara	1.264	77	1.341	1.873	68	1.941
Camaçari - 03a Vara	1.603	213	1.816	3.109	459	3.568
Camaçari - 04a Vara	1.477	530	2.007	2.097	226	2.323
Candeias - 01a Vara	1.358	232	1.590	3.371	74	3.445
Candeias - 02a Vara	700	46	746	927	320	1.247
Conceição do Coité - 01a Vara	2.585	265	2.850	2.673	34	2.707
Cruz das Almas - 01a Vara	504	58	562	1.438	805	2.243
Euclides da Cunha - 01a Vara	792	67	859	1.536	193	1.729
Eunápolis - 01a Vara	1.431	293	1.724	3.301	290	3.591

Tabela 5 - Resíduo do Ano por Vara - 5ª Região - BA

Município-Vara	Conhecimento			Execução		
	Pendentes de Julgamento	Embargos de declaração pendentes	Total	Pendentes de Execução	Arquivo Provisório	Total
Feira de Santana - 01a Vara	1.260	151	1.411	1.474	90	1.564
Feira de Santana - 02a Vara	1.320	76	1.396	1.313	210	1.523
Feira de Santana - 03a Vara	1.267	131	1.398	1.006	50	1.056
Feira de Santana - 04a Vara	1.092	132	1.224	1.106	54	1.160
Feira de Santana - 05a Vara	958	57	1.015	695	125	820
Feira de Santana - 06a Vara	533	21	554	1.071	55	1.126
Guanambi - 01a Vara	2.667	186	2.853	2.103	57	2.160
Ilhéus - 01a Vara	901	222	1.123	2.480	193	2.673
Ilhéus - 02a Vara	1.127	114	1.241	1.770	111	1.881
Ilhéus - 03a Vara	655	88	743	2.079	74	2.153
Ipiaú - 01a Vara	1.011	62	1.073	2.274	500	2.774
Irecê - 01a Vara	2.029	65	2.094	1.637	313	1.950
Itaberaba - 01a Vara	705	35	740	1.041	594	1.635
Itabuna - 01a Vara	1.295	134	1.429	1.382	423	1.805
Itabuna - 02a Vara	1.320	139	1.459	1.554	750	2.304
Itabuna - 03a Vara	933	89	1.022	1.688	395	2.083
Itabuna - 04a Vara	838	73	911	1.854	234	2.088

Tabela 5 - Resíduo do Ano por Vara - 5ª Região - BA

Município-Vara	Conhecimento			Execução		
	Pendentes de Julgamento	Embargos de declaração pendentes	Total	Pendentes de Execução	Arquivo Provisório	Total
Itamaraju - 01a Vara	308	40	348	1.022	116	1.138
Itapetinga - 01a Vara	1.243	77	1.320	1.977	41	2.018
Jacobina - 01a Vara	1.449	42	1.491	1.700	5	1.705
Jequié - 01a Vara	636	72	708	1.698	475	2.173
Juazeiro - 01a Vara	816	203	1.019	1.057	52	1.109
Juazeiro - 02a Vara	768	64	832	876	66	942
Paulo Afonso - 01a Vara	509	22	531	582	224	806
Porto Seguro - 01a Vara	967	85	1.052	719	595	1.314
Salvador - 01a Vara	969	146	1.115	1.202	55	1.257
Salvador - 02a Vara	831	211	1.042	1.885	45	1.930
Salvador - 03a Vara	730	113	843	1.411	128	1.539
Salvador - 04a Vara	1.003	238	1.241	1.476	42	1.518
Salvador - 05a Vara	1.374	116	1.490	1.308	69	1.377
Salvador - 06a Vara	1.288	176	1.464	2.036	49	2.085
Salvador - 07a Vara	1.029	134	1.163	1.702	143	1.845
Salvador - 08a Vara	1.214	139	1.353	1.291	103	1.394
Salvador - 09a Vara	911	200	1.111	1.577	89	1.666

Tabela 5 - Resíduo do Ano por Vara - 5ª Região - BA

Município-Vara	Conhecimento			Execução		
	Pendentes de Julgamento	Embargos de declaração pendentes	Total	Pendentes de Execução	Arquivo Provisório	Total
Salvador - 10a Vara	903	83	986	2.262	85	2.347
Salvador - 11a Vara	702	88	790	987	154	1.141
Salvador - 12a Vara	1.428	197	1.625	1.446	120	1.566
Salvador - 13a Vara	905	175	1.080	1.110	86	1.196
Salvador - 14a Vara	1.038	184	1.222	1.132	91	1.223
Salvador - 15a Vara	964	133	1.097	2.146	58	2.204
Salvador - 16a Vara	931	147	1.078	1.316	22	1.338
Salvador - 17a Vara	1.082	160	1.242	1.515	172	1.687
Salvador - 18a Vara	1.132	94	1.226	1.529	391	1.920
Salvador - 19a Vara	982	102	1.084	987	560	1.547
Salvador - 20a Vara	1.573	141	1.714	2.437	29	2.466
Salvador - 21a Vara	1.202	146	1.348	848	110	958
Salvador - 22a Vara	1.343	265	1.608	1.776	158	1.934
Salvador - 23a Vara	994	97	1.091	1.173	102	1.275
Salvador - 24a Vara	1.159	96	1.255	1.586	86	1.672
Salvador - 25a Vara	1.567	246	1.813	1.742	42	1.784
Salvador - 26a Vara	1.602	137	1.739	871	16	887

Tabela 5 - Resíduo do Ano por Vara - 5ª Região - BA

Município-Vara	Conhecimento			Execução		
	Pendentes de Julgamento	Embargos de declaração pendentes	Total	Pendentes de Execução	Arquivo Provisório	Total
Salvador - 27a Vara	855	96	951	1.010	456	1.466
Salvador - 28a Vara	1.121	93	1.214	1.003	116	1.119
Salvador - 29a Vara	765	156	921	1.101	132	1.233
Salvador - 30a Vara	1.168	96	1.264	1.699	106	1.805
Salvador - 31a Vara	1.535	117	1.652	1.481	81	1.562
Salvador - 32a Vara	1.449	225	1.674	999	143	1.142
Salvador - 33a Vara	1.263	150	1.413	1.524	103	1.627
Salvador - 34a Vara	1.001	324	1.325	1.718	206	1.924
Salvador - 35a Vara	1.400	133	1.533	2.163	20	2.183
Salvador - 36a Vara	1.131	137	1.268	1.706	115	1.821
Salvador - 37a Vara	898	150	1.048	1.383	322	1.705
Salvador - 38a Vara	1.086	125	1.211	1.685	98	1.783
Salvador - 39a Vara	1.154	153	1.307	1.876	103	1.979
Santo Amaro - 01a Vara	1.425	147	1.572	2.296	917	3.213
Santo Antônio de Jesus - 01a Vara	468	82	550	1.184	4	1.188
Senhor do Bonfim - 01a Vara	613	20	633	919	521	1.440
Simões Filho - 01a Vara	611	73	684	1.280	133	1.413

Tabela 5 - Resíduo do Ano por Vara - 5ª Região - BA

Município-Vara	Conhecimento			Execução		
	Pendentes de Julgamento	Embargos de declaração pendentes	Total	Pendentes de Execução	Arquivo Provisório	Total
Simões Filho - 02a Vara	586	39	625	708	280	988
Teixeira de Freitas - 01a Vara	2.651	183	2.834	2.842	262	3.104
Valença - 01a Vara	1.035	73	1.108	1.391	47	1.438
Vitória da Conquista - 01a Vara	1.010	87	1.097	1.833	137	1.970
Vitória da Conquista - 02a Vara	1.357	83	1.440	1.237	366	1.603
Total	100.968	11.676	112.644	141.867	16.794	158.661

Tabela 6 - Resíduo do Ano Anterior por Vara - 5ª Região - BA

Período de Referência: 01/01/17 a 31/12/17

Vara do Trabalho	Conhecimento			Execução		
	Pendentes de Julgamento	Embargos de Declaração Pendentes	Total	Pendentes de Execução	Arquivo Provisório	Total
Alagoinhas - 01a Vara	1.268	134	1.402	2.178	282	2.460
Alagoinhas - 02a Vara	1.686	196	1.882	2.264	194	2.458
Barreiras - 01a Vara	1.283	96	1.379	2.705	277	2.982
Bom Jesus da Lapa - 01a Vara	598	65	663	1.926	47	1.973
Brumado - 01a Vara	1.066	67	1.133	2.206	105	2.311
Camaçari - 01a Vara	1.108	399	1.507	1.683	149	1.832
Camaçari - 02a Vara	1.054	119	1.173	2.009	493	2.502
Camaçari - 03a Vara	1.361	357	1.718	2.814	339	3.153
Camaçari - 04a Vara	1.578	404	1.982	1.904	179	2.083
Candeias - 01a Vara	1.172	125	1.297	3.287	32	3.319
Candeias - 02a Vara	586	38	624	877	225	1.102
Conceição do Coité - 01a Vara	2.617	349	2.966	2.733	78	2.811
Cruz das Almas - 01a Vara	397	69	466	1.224	1.133	2.357
Euclides da Cunha - 01a Vara	529	13	542	1.456	154	1.610
Eunápolis - 01a Vara	1.415	249	1.664	3.337	294	3.631

Tabela 6 - Resíduo do Ano Anterior por Vara - 5ª Região - BA

Vara do Trabalho	Conhecimento			Execução		
	Pendentes de Julgamento	Embargos de Declaração Pendentes	Total	Pendentes de Execução	Arquivo Provisório	Total
Feira de Santana - 01a Vara	1.572	82	1.654	1.485	84	1.569
Feira de Santana - 02a Vara	1.425	65	1.490	1.123	286	1.409
Feira de Santana - 03a Vara	1.266	76	1.342	1.058	20	1.078
Feira de Santana - 04a Vara	1.170	106	1.276	910	1	911
Feira de Santana - 05a Vara	862	60	922	645	123	768
Feira de Santana - 06a Vara	831	22	853	963	48	1.011
Guanambi - 01a Vara	3.205	151	3.356	1.913	66	1.979
Ilhéus - 01a Vara	563	198	761	2.620	743	3.363
Ilhéus - 02a Vara	732	87	819	1.951	57	2.008
Ilhéus - 03a Vara	321	76	397	2.065	67	2.132
Ipiaú - 01a Vara	621	35	656	2.539	701	3.240
Irecê - 01a Vara	1.098	66	1.164	1.965	347	2.312
Itaberaba - 01a Vara	602	29	631	1.102	374	1.476
Itabuna - 01a Vara	987	94	1.081	1.534	653	2.187
Itabuna - 02a Vara	841	163	1.004	1.388	1.002	2.390
Itabuna - 03a Vara	620	85	705	1.718	321	2.039
Itabuna - 04a Vara	663	58	721	1.789	382	2.171

Tabela 6 - Resíduo do Ano Anterior por Vara - 5ª Região - BA

Vara do Trabalho	Conhecimento			Execução		
	Pendentes de Julgamento	Embargos de Declaração Pendentes	Total	Pendentes de Execução	Arquivo Provisório	Total
Itamaraju - 01a Vara	335	34	369	951	139	1.090
Itapetinga - 01a Vara	1.309	38	1.347	2.094	18	2.112
Jacobina - 01a Vara	1.161	101	1.262	1.439	6	1.445
Jequié - 01a Vara	606	75	681	2.062	506	2.568
Juazeiro - 01a Vara	967	176	1.143	1.001	65	1.066
Juazeiro - 02a Vara	837	68	905	1.088	59	1.147
Paulo Afonso - 01a Vara	481	26	507	734	153	887
Porto Seguro - 01a Vara	1.109	47	1.156	736	874	1.610
Salvador - 01a Vara	1.173	266	1.439	1.438	220	1.658
Salvador - 02a Vara	691	181	872	1.740	188	1.928
Salvador - 03a Vara	754	152	906	1.772	139	1.911
Salvador - 04a Vara	874	260	1.134	1.756	322	2.078
Salvador - 05a Vara	1.212	116	1.328	1.390	543	1.933
Salvador - 06a Vara	1.294	217	1.511	1.981	184	2.165
Salvador - 07a Vara	818	167	985	1.921	220	2.141
Salvador - 08a Vara	1.138	103	1.241	1.291	157	1.448
Salvador - 09a Vara	819	208	1.027	1.831	153	1.984

Tabela 6 - Resíduo do Ano Anterior por Vara - 5ª Região - BA

Vara do Trabalho	Conhecimento			Execução		
	Pendentes de Julgamento	Embargos de Declaração Pendentes	Total	Pendentes de Execução	Arquivo Provisório	Total
Salvador - 10a Vara	889	64	953	2.323	282	2.605
Salvador - 11a Vara	539	117	656	1.085	147	1.232
Salvador - 12a Vara	1.351	221	1.572	1.855	458	2.313
Salvador - 13a Vara	839	146	985	1.020	150	1.170
Salvador - 14a Vara	1.104	134	1.238	1.219	164	1.383
Salvador - 15a Vara	909	109	1.018	2.104	257	2.361
Salvador - 16a Vara	863	124	987	1.612	131	1.743
Salvador - 17a Vara	1.024	160	1.184	1.789	321	2.110
Salvador - 18a Vara	1.106	127	1.233	1.934	342	2.276
Salvador - 19a Vara	1.078	81	1.159	1.061	625	1.686
Salvador - 20a Vara	1.327	195	1.522	2.563	57	2.620
Salvador - 21a Vara	1.163	153	1.316	999	189	1.188
Salvador - 22a Vara	1.223	284	1.507	2.080	292	2.372
Salvador - 23a Vara	1.052	78	1.130	1.362	67	1.429
Salvador - 24a Vara	1.077	125	1.202	1.713	168	1.881
Salvador - 25a Vara	1.464	283	1.747	1.629	228	1.857
Salvador - 26a Vara	1.479	71	1.550	881	18	899

Tabela 6 - Resíduo do Ano Anterior por Vara - 5ª Região - BA

Vara do Trabalho	Conhecimento			Execução		
	Pendentes de Julgamento	Embargos de Declaração Pendentes	Total	Pendentes de Execução	Arquivo Provisório	Total
Salvador - 27a Vara	747	97	844	1.165	331	1.496
Salvador - 28a Vara	1.010	107	1.117	1.074	53	1.127
Salvador - 29a Vara	801	135	936	1.255	95	1.350
Salvador - 30a Vara	1.110	96	1.206	1.604	136	1.740
Salvador - 31a Vara	1.387	194	1.581	1.461	101	1.562
Salvador - 32a Vara	1.438	175	1.613	1.109	132	1.241
Salvador - 33a Vara	1.098	144	1.242	1.468	146	1.614
Salvador - 34a Vara	899	323	1.222	1.415	200	1.615
Salvador - 35a Vara	1.434	143	1.577	1.914	112	2.026
Salvador - 36a Vara	1.150	145	1.295	1.580	225	1.805
Salvador - 37a Vara	880	156	1.036	1.495	196	1.691
Salvador - 38a Vara	967	120	1.087	1.842	105	1.947
Salvador - 39a Vara	1.180	129	1.309	1.627	121	1.748
Santo Amaro - 01a Vara	824	187	1.011	2.119	724	2.843
Santo Antônio de Jesus - 01a Vara	508	42	550	1.157	7	1.164
Senhor do Bonfim - 01a Vara	553	40	593	924	461	1.385
Simões Filho - 01a Vara	749	103	852	1.221	134	1.355

Tabela 6 - Resíduo do Ano Anterior por Vara - 5ª Região - BA

Vara do Trabalho	Conhecimento			Execução		
	Pendentes de Julgamento	Embargos de Declaração Pendentes	Total	Pendentes de Execução	Arquivo Provisório	Total
Simões Filho - 02a Vara	676	37	713	692	215	907
Teixeira de Freitas - 01a Vara	2.955	160	3.115	2.840	304	3.144
Valença - 01a Vara	621	38	659	1.289	3	1.292
Vitória da Conquista - 01a Vara	735	61	796	1.534	259	1.793
Vitória da Conquista - 02a Vara	1.049	30	1.079	1.213	378	1.591
Total	91.933	11.502	103.435	143.823	21.536	165.359

Tabela 7. Arrecadações por Vara e Foro Trabalhistas.

Ano de Referência: 2017

Descrição da Vara/Foro	Custas Processuais	Emolumentos	Contribuições Previdenciárias	Imposto de Renda	Subtotal	Valores Pagos Decorrentes de Multas	Total
Alagoinhas - 01a Vara	411.269,85	5,53	1.978.082,46	482.793,63	2.872.151,47	0	2.872.151,47
Alagoinhas - 02a Vara	170.683,07	54,6	3.506.382,54	505.732,17	4.182.852,38	0	4.182.852,38
Barreiras - 01a Vara	117.269,67	588,71	522.650,95	112.769,41	753.278,74	2.984,64	756.263,38
Bom Jesus da Lapa - 01a Vara	83.464,43	456,93	1.286.695,03	5.266,56	1.375.882,95	0	1.375.882,95
Brumado - 01a Vara	101.305,33	106,93	665.576,61	33.047,14	800.036,01	0	800.036,01
Camaçari - 01a Vara	667.174,62	0	2.598.398,73	15.387,81	3.280.961,16	0	3.280.961,16
Camaçari - 02a Vara	741.480,32	153.159,02	8.577.900,86	105.844,29	9.578.384,49	0	9.578.384,49
Camaçari - 03a Vara	137.576,43	0	2.110.995,6	273.169,21	2.521.741,24	0	2.521.741,24
Camaçari - 04a Vara	450.275,73	21,08	953.459,5	665.317,09	2.069.073,4	0	2.069.073,4
Candeias - 01a Vara	177.862,09	0	322.237,5	16.152,92	516.252,51	0	516.252,51
Candeias - 02a Vara	465.927,76	0,01	1.432.963,98	13.295,38	1.912.187,13	0	1.912.187,13
Conceição do Coité - 01a Vara	256.241,92	67,94	680.292,14	18.297,73	954.899,73	0	954.899,73
Cruz das Almas - 01a Vara	610,23	0	0	0	610,23	0	610,23
Euclides da Cunha - 01a Vara	134.416,99	60,66	587.138,58	427,06	722.043,29	0	722.043,29
Soma:	26.583.310,96	396.435,41	110.072.212,7	21.786.532,39	158.838.491,46	66.652,25	158.905.143,71

Tabela 7. Arrecadações por Vara e Foro Trabalhistas.

Descrição da Vara/Foro	Custas Processuais	Emolumentos	Contribuições Previdenciárias	Imposto de Renda	Subtotal	Valores Pagos Decorrentes de Multas	Total
Eunápolis - 01a Vara	231.919,17	1.898,72	1.471.467,13	57.433,63	1.762.718,65	0	1.762.718,65
Feira de Santana - 01a Vara	120.734,64	0	735.311,31	62.086,67	918.132,62	0	918.132,62
Feira de Santana - 02a Vara	87.934,34	0	491.925,55	17.971,43	597.831,32	0	597.831,32
Feira de Santana - 03a Vara	167.239,4	8.959,63	828.975,29	64.419,51	1.069.593,83	50.000	1.119.593,83
Feira de Santana - 04a Vara	95.332,86	763,4	290.362,52	7.265,46	393.724,24	0	393.724,24
Feira de Santana - 05a Vara	124.391,53	0	501.434,58	51.668,29	677.494,4	0	677.494,4
Feira de Santana - 06a Vara	165.826,11	0	723.687,47	13.269,92	902.783,5	972,17	903.755,67
Guanambi - 01a Vara	170.351,55	298,62	464.034,75	78.295,44	712.980,36	0	712.980,36
Ilhéus - 01a Vara	137.129,43	35.838,89	667.375,7	37.313,68	877.657,7	0	877.657,7
Ilhéus - 02a Vara	147.765,12	11.946,93	751.130,32	49.501,98	960.344,35	0	960.344,35
Ilhéus - 03a Vara	85.517,07	7.843,04	311.059,39	0	404.419,5	0	404.419,5
Ipiaú - 01a Vara	177.116,07	355,05	1.124.193,17	117.996,9	1.419.661,19	0	1.419.661,19
Irecê - 01a Vara	297.189,33	71,89	1.600.102,86	25.929,07	1.923.293,15	0	1.923.293,15
Itaberaba - 01a Vara	55.430,91	143,78	270.974,79	4.619,23	331.168,71	0	331.168,71
Itabuna - 01a Vara	122.968,34	1,05	966.285,58	18.301,04	1.107.556,01	0	1.107.556,01
Itabuna - 02a Vara	209.669,15	17.919,26	1.164.410,42	110.591,47	1.502.590,3	0	1.502.590,3
Soma:	26.583.310,96	396.435,41	110.072.212,7	21.786.532,39	158.838.491,46	66.652,25	158.905.143,71

Tabela 7. Arrecadações por Vara e Foro Trabalhistas.

Descrição da Vara/Foro	Custas Processuais	Emolumentos	Contribuições Previdenciárias	Imposto de Renda	Subtotal	Valores Pagos Decorrentes de Multas	Total
Itabuna - 03a Vara	131.775,43	0	503.563,81	24.387,51	659.726,75	0	659.726,75
Itabuna - 04a Vara	206.779,18	18.148,63	754.123,77	20.475,56	999.527,14	0	999.527,14
Itamaraju - 01a Vara	29.949,96	27,65	25.920,31	0	55.897,92	0	55.897,92
Itapetinga - 01a Vara	50.117,07	0	499.844,04	36.976,03	586.937,14	0	586.937,14
Jacobina - 01a Vara	33.014,1	9.327,22	434.085,44	4.569,74	480.996,5	0	480.996,5
Jequié - 01a Vara	268.033,13	590,79	1.156.849,21	329.659,62	1.755.132,75	0	1.755.132,75
Juazeiro - 01a Vara	122.627,54	13	557.831,08	92.424,9	772.896,52	0	772.896,52
Juazeiro - 02a Vara	183.860,77	228,58	498.759,65	3.016,34	685.865,34	7.907,65	693.772,99
Paulo Afonso - 01a Vara	108.515,12	33,19	486.848,76	36.110,11	631.507,18	0	631.507,18
Porto Seguro - 01a Vara	165.118,41	13.052,82	557.361,16	4.212,38	739.744,77	0	739.744,77
Salvador - 01a Vara	594.584,73	33,39	2.045.381,8	635.952,82	3.275.952,74	0	3.275.952,74
Salvador - 02a Vara	473.753,52	1,24	2.150.919,52	771.476,3	3.396.150,58	0	3.396.150,58
Salvador - 03a Vara	547.014,66	55	1.879.735,07	177.147,89	2.603.952,62	0	2.603.952,62
Salvador - 04a Vara	399.522,47	206	1.165.988,59	237.764,87	1.803.481,93	0	1.803.481,93
Salvador - 05a Vara	340.056,45	0,01	985.149,88	283.322,52	1.608.528,86	0	1.608.528,86
Salvador - 06a Vara	39.470,45	0	292.477,99	19.259,45	351.207,89	0	351.207,89
Soma:	26.583.310,96	396.435,41	110.072.212,7	21.786.532,39	158.838.491,46	66.652,25	158.905.143,71

Tabela 7. Arrecadações por Vara e Foro Trabalhistas.

Descrição da Vara/Foro	Custas Processuais	Emolumentos	Contribuições Previdenciárias	Imposto de Renda	Subtotal	Valores Pagos Decorrentes de Multas	Total
Salvador - 07a Vara	546.002,22	300	2.643.019,57	330.305,64	3.519.627,43	0	3.519.627,43
Salvador - 08a Vara	191.618,04	17.919,26	1.362.393,32	98.606,47	1.670.537,09	0	1.670.537,09
Salvador - 09a Vara	38.633,59	0	715.248,47	91.843,77	845.725,83	0	845.725,83
Salvador - 10a Vara	539.861,58	9.025,63	2.365.926,94	540.880,29	3.455.694,44	0	3.455.694,44
Salvador - 11a Vara	360.627,27	129,9	2.327.271,95	1.477.440,37	4.165.469,49	0	4.165.469,49
Salvador - 12a Vara	328.159,92	13,07	1.984.277,04	462.431,79	2.774.881,82	0	2.774.881,82
Salvador - 13a Vara	332.597,51	0	1.154.336,15	272.974,8	1.759.908,46	0	1.759.908,46
Salvador - 14a Vara	316.541,89	27,65	1.877.989,46	814.168,09	3.008.727,09	0	3.008.727,09
Salvador - 15a Vara	257.011,23	137,18	746.456,66	196.107,6	1.199.712,67	0	1.199.712,67
Salvador - 16a Vara	283.154,44	2.724,23	1.170.321,2	165.746,69	1.621.946,56	0	1.621.946,56
Salvador - 17a Vara	433.315,17	0	1.958.493,97	768.762,92	3.160.572,06	0	3.160.572,06
Salvador - 18a Vara	592.389,15	0	2.139.342,39	685.743,03	3.417.474,57	0	3.417.474,57
Salvador - 19a Vara	331.559,37	53.715,63	1.395.458,17	250.927,59	2.031.660,76	0	2.031.660,76
Salvador - 20a Vara	288.936,23	0	1.183.449,97	230.541,08	1.702.927,28	0	1.702.927,28
Salvador - 21a Vara	180.341,56	9.190,01	998.263,56	569.789,62	1.757.584,75	0	1.757.584,75
Salvador - 22a Vara	522.541,65	0	2.214.686,31	1.048.477,84	3.785.705,8	0	3.785.705,8
Soma:	26.583.310,96	396.435,41	110.072.212,7	21.786.532,39	158.838.491,46	66.652,25	158.905.143,71

Tabela 7. Arrecadações por Vara e Foro Trabalhistas.

Descrição da Vara/Foro	Custas Processuais	Emolumentos	Contribuições Previdenciárias	Imposto de Renda	Subtotal	Valores Pagos Decorrentes de Multas	Total
Salvador - 23a Vara	680.789,39	60,93	2.357.911,69	2.069.466,78	5.108.228,79	0	5.108.228,79
Salvador - 24a Vara	2.821.787,39	1	2.034.828,09	179.287,61	5.035.904,09	0	5.035.904,09
Salvador - 25a Vara	335.207,92	0	1.086.436,99	255.528,76	1.677.173,67	0	1.677.173,67
Salvador - 26a Vara	450.499,1	16,59	1.243.627,03	99.389,33	1.793.532,05	0	1.793.532,05
Salvador - 27a Vara	329.405,48	0	1.003.197,78	219.190,81	1.551.794,07	0	1.551.794,07
Salvador - 28a Vara	796.447,03	11,06	2.809.913,69	568.432,96	4.174.804,74	0	4.174.804,74
Salvador - 29a Vara	482.867,4	833,65	1.133.811,77	453.374,47	2.070.887,29	0	2.070.887,29
Salvador - 30a Vara	290.461,58	16,59	1.206.785,15	298.508,54	1.795.771,86	0	1.795.771,86
Salvador - 31a Vara	434.964,83	0	1.243.645,73	23.084,18	1.701.694,74	0	1.701.694,74
Salvador - 32a Vara	295.661,65	0	687.015,27	107.822,57	1.090.499,49	0	1.090.499,49
Salvador - 33a Vara	218.012,92	0	1.014.583,52	299.343,77	1.531.940,21	0	1.531.940,21
Salvador - 34a Vara	134.317,79	5,53	1.026.337,02	482.412,51	1.643.072,85	0	1.643.072,85
Salvador - 35a Vara	80.313,95	27,65	389.435,28	12.023,78	481.800,66	0	481.800,66
Salvador - 36a Vara	352.553,9	9.189	1.340.709,54	387.968,76	2.090.421,2	0	2.090.421,2
Salvador - 37a Vara	466.604,64	82,95	2.330.922,81	687.885,93	3.485.496,33	0	3.485.496,33
Salvador - 38a Vara	308.445,34	5,53	1.646.385,16	289.458,25	2.244.294,28	0	2.244.294,28
Soma:	26.583.310,96	396.435,41	110.072.212,7	21.786.532,39	158.838.491,46	66.652,25	158.905.143,71

Tabela 7. Arrecadações por Vara e Foro Trabalhistas.

Descrição da Vara/Foro	Custas Processuais	Emolumentos	Contribuições Previdenciárias	Imposto de Renda	Subtotal	Valores Pagos Decorrentes de Multas	Total
Salvador - 39a Vara	183.985,76	5,53	1.019.706,3	366.355,85	1.570.053,44	0	1.570.053,44
Santo Amaro - 01a Vara	874.140,86	62,04	3.343.606,49	568.913,19	4.786.722,58	0	4.786.722,58
Santo Antônio de Jesus - 01a Vara	234.234,77	768,67	614.491,01	137.505,64	987.000,09	0	987.000,09
Senhor do Bonfim - 01a Vara	182.665,47	9.360,43	452.520,24	7.728,35	652.274,49	0	652.274,49
Simões Filho - 01a Vara	217.945,06	5,54	919.781,32	367.780,11	1.505.512,03	0	1.505.512,03
Simões Filho - 02a Vara	234.193,51	0	986.555,54	114.218,2	1.334.967,25	0	1.334.967,25
Teixeira de Freitas - 01a Vara	73.468,6	392,77	130.092,58	10.656,85	214.610,8	0	214.610,8
Valença - 01a Vara	123.071,13	121,67	349.894,29	12.385,09	485.472,18	0	485.472,18
Vitória da Conquista - 01a Vara	257.813,35	6,53	1.435.406,61	91.010,89	1.784.237,38	4.787,79	1.789.025,17
Vitória da Conquista - 02a Vara	173.894,87	0	447.331,28	31.131,46	652.357,61	0	652.357,61
Soma:	26.583.310,96	396.435,41	110.072.212,7	21.786.532,39	158.838.491,46	66.652,25	158.905.143,71

Tabela 8. Valores Pagos aos Reclamantes (R\$) por Vara Trabalhista

Ano de Referência: 2017

Descrição da Vara/Foro	Acordos	Execução	Pagamento Espontâneo	Total em Pagamentos
Alagoinhas - 01a Vara	12.680.570	7.577.601,83	208.380,9	20.466.552,73
Alagoinhas - 02a Vara	13.236.394,36	15.151.638,27	19.345,29	28.407.377,92
Barreiras - 01a Vara	3.067.255,29	5.045.607,21	122,02	8.112.984,52
Bom Jesus da Lapa - 01a Vara	3.444.998,94	6.839.430,3	49,38	10.284.478,62
Brumado - 01a Vara	2.207.850,11	10.606.738,35	69.541,82	12.884.130,28
Camaçari - 01a Vara	19.945.226,27	6.110.692,45	87.893,52	26.143.812,24
Camaçari - 02a Vara	8.098.321,75	15.445.148,06	316.870,41	23.860.340,22
Camaçari - 03a Vara	13.289.031,03	8.057.477,4	3.862,74	21.350.371,17
Camaçari - 04a Vara	14.556.211,66	9.344.863,24	86.770,28	23.987.845,18
Candeias - 01a Vara	7.345.299,1	4.961.950,53	322.468,05	12.629.717,68
Candeias - 02a Vara	7.741.140,04	19.801.890,06	332.197,58	27.875.227,68
Conceição do Coité - 01a Vara	13.583.874,54	3.537.002,33	8.174,29	17.129.051,16
Cruz das Almas - 01a Vara	1.482.874,62	5.938.773,67	3.188,26	7.424.836,55
Euclides da Cunha - 01a Vara	1.730.343,99	13.785.858,61	30.268,03	15.546.470,63
Eunápolis - 01a Vara	11.291.001,37	2.322.076,64	26.273,32	13.639.351,33
Feira de Santana - 01a Vara	7.826.513,32	4.144.543,34	56.742,42	12.027.799,08
Soma:	1.007.954.412,3	1.344.302.130,93	15.323.226,4	2.367.579.769,63

Tabela 8. Valores Pagos aos Reclamantes (R\$) por Vara Trabalhista

Descrição da Vara/Foro	Acordos	Execução	Pagamento Espontâneo	Total em Pagamentos
Feira de Santana - 02a Vara	4.487.897,74	2.967.000,32	22.992,68	7.477.890,74
Feira de Santana - 03a Vara	10.530.844,78	1.273.654,3	388.743,73	12.193.242,81
Feira de Santana - 04a Vara	8.411.769,53	1.156.406,28	325.666,18	9.893.841,99
Feira de Santana - 05a Vara	11.989.975,11	1.745.560,48	38.931,31	13.774.466,9
Feira de Santana - 06a Vara	10.575.652,8	5.656.775,21	112.966,8	16.345.394,81
Guanambi - 01a Vara	4.769.633,01	2.033.672,81	2.420,24	6.805.726,06
Ilhéus - 01a Vara	6.164.938,14	6.769.174,09	168.333,7	13.102.445,93
Ilhéus - 02a Vara	2.944.703,32	6.489.234,74	24.327,45	9.458.265,51
Ilhéus - 03a Vara	1.666.518,43	3.667.941,76	48.961,17	5.383.421,36
Ipiaú - 01a Vara	9.046.596,58	2.614.470,8	7.858,34	11.668.925,72
Irecê - 01a Vara	9.498.150,47	12.805.975,97	4.864,19	22.308.990,63
Itaberaba - 01a Vara	7.055.014,62	1.913.409,83	79.549,8	9.047.974,25
Itabuna - 01a Vara	3.509.414,09	7.515.305,31	205.938,82	11.230.658,22
Itabuna - 02a Vara	5.646.617,67	10.729.877,94	65.467,33	16.441.962,94
Itabuna - 03a Vara	5.077.583,65	3.454.919,01	38.619,4	8.571.122,06
Itabuna - 04a Vara	3.698.351,48	9.766.749,14	248.921,9	13.714.022,52
Itamaraju - 01a Vara	786.717,96	612.314,11	57.951,36	1.456.983,43
Itapetinga - 01a Vara	4.123.379,46	11.468.154,11	23.124,19	15.614.657,76
Soma:	1.007.954.412,3	1.344.302.130,93	15.323.226,4	2.367.579.769,63

Tabela 8. Valores Pagos aos Reclamantes (R\$) por Vara Trabalhista

Descrição da Vara/Foro	Acordos	Execução	Pagamento Espontâneo	Total em Pagamentos
Jacobina - 01a Vara	15.302.258,83	6.777.551,95	19.064	22.098.874,78
Jequié - 01a Vara	5.735.163,59	8.228.960,57	26.289,15	13.990.413,31
Juazeiro - 01a Vara	6.210.409,73	3.659.580,43	45.869,44	9.915.859,6
Juazeiro - 02a Vara	11.232.330,88	3.317.437,53	178.282,98	14.728.051,39
Paulo Afonso - 01a Vara	5.127.405,44	4.824.706,74	10.787,75	9.962.899,93
Porto Seguro - 01a Vara	4.971.762,76	5.801.416,95	31.990,8	10.805.170,51
Salvador - 01a Vara	19.503.656,12	398.640.465,22	351.448,16	418.495.569,5
Salvador - 02a Vara	19.387.392,59	21.565.251,7	95.542,6	41.048.186,89
Salvador - 03a Vara	25.738.586,04	17.896.436,85	458.351,96	44.093.374,85
Salvador - 04a Vara	16.480.429,29	38.367.305,96	529.399,99	55.377.135,24
Salvador - 05a Vara	17.059.625,02	31.212.763,8	300	48.272.688,82
Salvador - 06a Vara	8.212.106,83	10.861.407,4	10,64	19.073.524,87
Salvador - 07a Vara	9.392.788,52	23.215.443,16	27.425,24	32.635.656,92
Salvador - 08a Vara	21.646.979,72	10.783.378,14	69.483,45	32.499.841,31
Salvador - 09a Vara	16.343.026,59	16.180.719,45	15.710,1	32.539.456,14
Salvador - 10a Vara	30.551.254,85	7.392.604,52	20.378,91	37.964.238,28
Salvador - 11a Vara	22.007.195,34	6.803.576,21	256.864,76	29.067.636,31
Salvador - 12a Vara	29.234.274,82	9.644.625,4	349.805,09	39.228.705,31
Soma:	1.007.954.412,3	1.344.302.130,93	15.323.226,4	2.367.579.769,63

Tabela 8. Valores Pagos aos Reclamantes (R\$) por Vara Trabalhista

Descrição da Vara/Foro	Acordos	Execução	Pagamento Espontâneo	Total em Pagamentos
Salvador - 13a Vara	13.824.903,22	18.414.014,71	683.522,35	32.922.440,28
Salvador - 14a Vara	6.605.085,43	42.003.576,61	166.560,07	48.775.222,11
Salvador - 15a Vara	18.746.315,65	4.997.042,52	163.779,77	23.907.137,94
Salvador - 16a Vara	11.920.572,24	10.200.340,19	284.242,98	22.405.155,41
Salvador - 17a Vara	18.026.877,36	12.573.566,8	435.794,46	31.036.238,62
Salvador - 18a Vara	35.969.440,66	27.421.459,15	8.037,06	63.398.936,87
Salvador - 19a Vara	17.317.041,47	19.091.381,15	68.288,1	36.476.710,72
Salvador - 20a Vara	14.845.889,79	21.459.769,11	170.370,68	36.476.029,58
Salvador - 21a Vara	16.152.963,62	5.930.101,03	59.050,9	22.142.115,55
Salvador - 22a Vara	22.756.124,03	6.602.912,27	63.583,98	29.422.620,28
Salvador - 23a Vara	14.950.873,94	28.881.944,21	210.031,67	44.042.849,82
Salvador - 24a Vara	15.880.702,08	15.626.586,65	38.842,92	31.546.131,65
Salvador - 25a Vara	17.215.175,37	17.799.661,33	23.467,26	35.038.303,96
Salvador - 26a Vara	10.034.846,2	5.253.286,88	75.620,51	15.363.753,59
Salvador - 27a Vara	7.432.892,88	6.549.849,34	605.772,72	14.588.514,94
Salvador - 28a Vara	23.521.286,26	21.535.035,36	2.522.476,08	47.578.797,7
Salvador - 29a Vara	14.396.673,25	11.545.812,83	225.903,27	26.168.389,35
Salvador - 30a Vara	19.713.638,61	6.257.107,16	107.758,04	26.078.503,81
Soma:	1.007.954.412,3	1.344.302.130,93	15.323.226,4	2.367.579.769,63

Tabela 8. Valores Pagos aos Reclamantes (R\$) por Vara Trabalhista

Descrição da Vara/Foro	Acordos	Execução	Pagamento Espontâneo	Total em Pagamentos
Salvador - 31a Vara	10.009.078,29	7.219.470,99	126.969,7	17.355.518,98
Salvador - 32a Vara	13.984.832,97	11.997.498,07	265.848,64	26.248.179,68
Salvador - 33a Vara	10.573.785,72	10.774.394,62	13.601,41	21.361.781,75
Salvador - 34a Vara	10.175.650,18	16.841.285,72	101.359,35	27.118.295,25
Salvador - 35a Vara	8.856.094,58	6.709.773,33	12.740,66	15.578.608,57
Salvador - 36a Vara	10.384.515,25	13.391.920,53	423.277,5	24.199.713,28
Salvador - 37a Vara	9.014.893,36	16.658.085,71	152.706,15	25.825.685,22
Salvador - 38a Vara	15.259.025,49	10.366.752,58	449.728,34	26.075.506,41
Salvador - 39a Vara	8.901.983,36	3.553.685,13	75.417,24	12.531.085,73
Santo Amaro - 01a Vara	6.628.401,19	34.755.183,77	144.649,22	41.528.234,18
Santo Antônio de Jesus - 01a Vara	19.072.408,04	1.766.446,47	8.694,35	20.847.548,86
Senhor do Bonfim - 01a Vara	7.175.750,71	4.521.799,71	284.518,39	11.982.068,81
Simões Filho - 01a Vara	10.988.800,73	4.835.753,18	171.538,83	15.996.092,74
Simões Filho - 02a Vara	12.915.254,9	9.652.388,68	271.452,56	22.839.096,14
Teixeira de Freitas - 01a Vara	3.989.183,75	4.678.997,14	825.636,23	9.493.817,12
Valença - 01a Vara	4.950.536,9	33.514.793,02	12.279,66	38.477.609,58
Vitória da Conquista - 01a Vara	6.459.045,98	11.119.223,27	93.199,14	17.671.468,39
Vitória da Conquista - 02a Vara	3.656.556,65	3.315.711,23	51.714,29	7.023.982,17
Soma:	1.007.954.412,3	1.344.302.130,93	15.323.226,4	2.367.579.769,63

Tabela 9 - Prazos Médios (em dias) a partir do Ajuizamento da Ação por Vara do Trabalho da 5ª Região-BA

Período de Referência de 01/01/17 a 31/12/17

Vara do Trabalho	A partir do Ajuizamento da Ação					
	Até a realização da 1ª Audiência		Até a Prolação da Sentença		Até a Extinção da Execução	
	Qtde	Prazo	Qtde	Prazo	Qtde	Prazo
Alagoinhas - 01a Vara	1.284	299,25	1.380	278,43	503	1.843,82
Alagoinhas - 02a Vara	1.192	511,88	1.775	343,75	437	2.256,94
Barreiras - 01a Vara	1.001	425,04	1.263	336,87	133	3.051,21
Bom Jesus da Lapa - 01a Vara	991	235,96	1.031	226,81	142	2.965,63
Brumado - 01a Vara	983	354,7	1.034	337,2	40	2.364,20
Camaçari - 01a Vara	1.341	289,14	1.433	270,58	341	1.936,20
Camaçari - 02a Vara	1.215	236,02	1.368	209,62	262	1.968,23
Camaçari - 03a Vara	1.297	314,65	1.342	304,1	548	2.697,39
Camaçari - 04a Vara	1.408	428,93	1.679	359,7	182	1.909,38
Candeias - 01a Vara	1.354	311,28	1.435	293,71	448	2.458,89
Candeias - 02a Vara	1.016	215,1	1.420	153,91	375	1.089,58
Conceição do Coité - 01a Vara	1.972	490,58	2.464	392,62	438	2.614,80
Cruz das Almas - 01a Vara	799	165,75	885	149,64	43	3.696,77
Euclides da Cunha - 01a Vara	773	294,93	1.877	121,46	198	1.374,17
Eunápolis - 01a Vara	1.250	365,47	1.293	353,32	296	2.759,38
Feira de Santana - 01a Vara	1.555	425,84	1.981	334,26	77	2.312,57
Feira de Santana - 02a Vara	1.408	391,43	1.837	300,02	20	1.758,27
Feira de Santana - 03a Vara	1.225	398,14	1.665	292,93	103	1.595,43
Feira de Santana - 04a Vara	1.603	254,58	1.741	234,4	17	1.503,89
Feira de Santana - 05a Vara	1.280	239,51	1.531	200,25	6	1.494,80
Feira de Santana - 06a Vara	1.588	219,93	1.898	184,01	10	1.100,11
Guanambi - 01a Vara	1.379	554,22	1.651	462,91	288	2.201,36
Ilhéus - 01a Vara	697	325,87	974	233,2	110	3.217,23
Ilhéus - 02a Vara	665	417,09	970	285,94	224	2.420,96
Ilhéus - 03a Vara	568	223,45	1.014	125,16	111	2.254,74
Ipiaú - 01a Vara	1.105	204,01	1.130	199,5	45	2.141,29
Irecê - 01a Vara	1.424	306,13	1.604	271,77	93	2.185,93
Itaberaba - 01a Vara	1.177	181,18	1.392	153,2	63	2.864,49
Itabuna - 01a Vara	1.163	315,68	1.250	293,7	174	2.506,63
Itabuna - 02a Vara	988	303,13	1.099	272,51	224	2.647,50
Itabuna - 03a Vara	921	281,41	1.226	211,4	2	1.936,50

Vara do Trabalho	A partir do Ajuizamento da Ação					
	Até a realização da 1ª Audiência		Até a Prolação da Sentença		Até a Extinção da Execução	
	Qtde	Prazo	Qtde	Prazo	Qtde	Prazo
Itabuna - 04a Vara	1.182	240,01	1.365	207,83	214	2.498,02
Itamaraju - 01a Vara	531	189,21	510	197	6	2.905,42
Itapetinga - 01a Vara	969	666,98	2.091	309,09	328	1.981,29
Jacobina - 01a Vara	1.329	348,81	1.614	287,22	406	2.085,91
Jequié - 01a Vara	1.410	155,22	1.397	156,66	147	1.750,51
Juazeiro - 01a Vara	1.175	297,45	1.542	226,66	190	1.823,83
Juazeiro - 02a Vara	1.116	286,13	1.448	220,52	64	1.118,81
Paulo Afonso - 01a Vara	725	237,81	1.011	170,54	65	1.521,67
Porto Seguro - 01a Vara	1.625	231,98	2.109	178,74	64	1.605,47
Salvador - 01a Vara	1.313	361,89	1.551	306,36	265	2.895,17
Salvador - 02a Vara	1.193	209,51	1.203	207,77	99	1.892,13
Salvador - 03a Vara	1.241	233,29	1.345	215,25	247	3.291,36
Salvador - 04a Vara	961	345,74	1.222	271,89	312	3.462,65
Salvador - 05a Vara	1.232	290,34	1.155	309,69	314	3.504,46
Salvador - 06a Vara	1.349	311,92	1.318	319,25	68	3.188,62
Salvador - 07a Vara	1.103	241,54	1.149	231,87	243	3.376,03
Salvador - 08a Vara	1.204	335,62	1.300	310,83	251	2.540,93
Salvador - 09a Vara	1.248	237,99	1.234	240,69	412	3.739,11
Salvador - 10a Vara	1.123	309,57	1.366	254,5	274	3.425,64
Salvador - 11a Vara	1.190	164,43	1.186	164,98	286	2.138,18
Salvador - 12a Vara	1.090	430,73	1.293	363,11	145	3.544,04
Salvador - 13a Vara	1.259	218,02	1.253	219,07	80	2.289,42
Salvador - 14a Vara	1.297	338,39	1.412	310,83	145	2.835,68
Salvador - 15a Vara	1.264	276,47	1.281	272,8	169	2.349,73
Salvador - 16a Vara	1.186	254,28	1.314	229,51	167	2.663,41
Salvador - 17a Vara	1.143	317,61	1.285	282,51	170	2.808,81
Salvador - 18a Vara	1.288	293,19	1.290	292,73	341	3.191,83
Salvador - 19a Vara	1.200	343,12	1.431	287,73	191	2.053,04
Salvador - 20a Vara	1.077	381,86	1.082	380,09	61	3.060,34
Salvador - 21a Vara	1.135	350,15	1.268	313,42	65	2.885,03
Salvador - 22a Vara	1.206	336,98	1.206	336,98	159	3.473,87
Salvador - 23a Vara	1.291	302,71	1.385	282,16	209	2.406,75
Salvador - 24a Vara	1.115	371,29	1.249	331,46	367	2.946,77
Salvador - 25a Vara	1.157	423,68	1.251	391,84	402	3.535,12
Salvador - 26a Vara	1.195	401,35	1.352	354,75	212	2.288,23

Vara do Trabalho	A partir do Ajuizamento da Ação					
	Até a realização da 1ª Audiência		Até a Prolação da Sentença		Até a Extinção da Execução	
	Qtde	Prazo	Qtde	Prazo	Qtde	Prazo
Salvador - 27a Vara	1.315	179,55	1.219	193,69	330	1.254,96
Salvador - 28a Vara	1.186	290,9	1.366	252,57	173	1.927,88
Salvador - 29a Vara	1.185	263,62	1.395	223,94	115	1.856,15
Salvador - 30a Vara	1.045	371,62	1.302	298,27	148	2.503,92
Salvador - 31a Vara	1.193	366,87	1.201	364,43	224	2.216,59
Salvador - 32a Vara	1.286	414,78	1.459	365,6	166	2.110,40
Salvador - 33a Vara	1.207	306,82	1.177	314,64	242	2.722,51
Salvador - 34a Vara	1.203	274,23	1.209	272,87	53	2.694,28
Salvador - 35a Vara	1.080	499,3	1.402	384,63	25	2.673,46
Salvador - 36a Vara	1.315	328,46	1.366	316,19	89	2.582,96
Salvador - 37a Vara	1.175	278,98	1.311	250,04	354	1.775,06
Salvador - 38a Vara	1.238	255,96	1.229	257,83	69	2.248,52
Salvador - 39a Vara	1.175	403	1.363	347,41	17	2.477,94
Santo Amaro - 01a Vara	1.568	207,37	1.736	187,3	523	2.010,50
Santo Antônio de Jesus - 01a Vara	1.478	129,87	1.733	110,76	147	1.622,68
Senhor do Bonfim - 01a Vara	1.159	190,2	1.169	188,58	280	1.649,74
Simões Filho - 01a Vara	1.130	234,83	1.314	201,94	59	2.009,14
Simões Filho - 02a Vara	1.190	194,32	1.294	178,7	86	1.834,22
Teixeira de Freitas - 01a Vara	2.352	486,85	2.368	483,56	203	2.654,41
Valença - 01a Vara	1.395	155,7	1.329	163,43	213	1.925,56
Vitória da Conquista - 01a Vara	1.652	165,41	1.664	164,22	178	1.897,34
Vitória da Conquista - 02a Vara	1.532	258,02	1.720	229,81	114	1.342,47
Total	99.976	308,28	118.572	268,92	16.899	2.418,72

Tabela 10 - Baixados e Índice de Atendimento à Demanda (IAD) por Vara - 5ª Região - BA

Período de Referência: 01/01/17 a 31/12/17

Município-Vara	Baixados (Conhecimento + Execução)	IAD
Alagoinhas - 01a Vara	2.066	85,27
Alagoinhas - 02a Vara	2.248	96,23
Barreiras - 01a Vara	1.864	87,55
Bom Jesus da Lapa - 01a Vara	1.423	69,93
Brumado - 01a Vara	1.532	57,19
Camaçari - 01a Vara	1.819	83,33
Camaçari - 02a Vara	2.104	96,6
Camaçari - 03a Vara	1.788	76,9
Camaçari - 04a Vara	2.318	96,18
Candeias - 01a Vara	1.862	87,34
Candeias - 02a Vara	1.867	91,93
Conceição do Coité - 01a Vara	3.618	102,61
Cruz das Almas - 01a Vara	1.002	75,74
Euclides da Cunha - 01a Vara	2.330	87,17
Eunápolis - 01a Vara	1.824	101,11
Feira de Santana - 01a Vara	2.306	116,29
Feira de Santana - 02a Vara	1.973	95,87
Feira de Santana - 03a Vara	2.037	102,57
Feira de Santana - 04a Vara	1.995	94,42
Feira de Santana - 05a Vara	1.742	92,27
Feira de Santana - 06a Vara	2.320	108,92
Guanambi - 01a Vara	2.313	117,71
Ilhéus - 01a Vara	1.540	88,61
Ilhéus - 02a Vara	1.505	87,55
Ilhéus - 03a Vara	1.373	79,78
Ipiaú - 01a Vara	1.838	93,63
Irecê - 01a Vara	2.388	79,84
Itaberaba - 01a Vara	2.207	98,13
Itabuna - 01a Vara	1.658	91,4

Tabela 10 - Baixados e Índice de Atendimento à Demanda (IAD) por Vara - 5ª Região - BA

Município-Vara	Baixados (Conhecimento + Execução)	IAD
Itabuna - 02a Vara	1.141	63,89
Itabuna - 03a Vara	1.704	85,76
Itabuna - 04a Vara	1.627	87,15
Itamaraju - 01a Vara	592	93,08
Itapetinga - 01a Vara	2.864	106,83
Jacobina - 01a Vara	2.437	81,61
Jequié - 01a Vara	2.357	116,51
Juazeiro - 01a Vara	2.007	104,97
Juazeiro - 02a Vara	2.176	114,83
Paulo Afonso - 01a Vara	1.393	109,77
Porto Seguro - 01a Vara	2.542	106,67
Salvador - 01a Vara	2.244	124,39
Salvador - 02a Vara	1.494	83,98
Salvador - 03a Vara	2.172	121,54
Salvador - 04a Vara	2.045	107,97
Salvador - 05a Vara	1.686	95,47
Salvador - 06a Vara	1.647	97,11
Salvador - 07a Vara	1.850	100,43
Salvador - 08a Vara	1.690	95,7
Salvador - 09a Vara	2.113	108,3
Salvador - 10a Vara	1.833	102,63
Salvador - 11a Vara	1.801	96,52
Salvador - 12a Vara	2.077	119,03
Salvador - 13a Vara	1.697	91,58
Salvador - 14a Vara	2.005	108,26
Salvador - 15a Vara	1.781	94,83
Salvador - 16a Vara	2.041	112,58
Salvador - 17a Vara	2.053	111,76
Salvador - 18a Vara	2.287	119,86
Salvador - 19a Vara	1.911	109,76
Salvador - 20a Vara	1.687	93,36

Tabela 10 - Baixados e Índice de Atendimento à Demanda (IAD) por Vara - 5ª Região - BA

Município-Vara	Baixados (Conhecimento + Execução)	IAD
Salvador - 21a Vara	1.846	106,46
Salvador - 22a Vara	1.938	110,49
Salvador - 23a Vara	2.173	112,82
Salvador - 24a Vara	1.914	102,41
Salvador - 25a Vara	1.652	88,44
Salvador - 26a Vara	1.579	93,32
Salvador - 27a Vara	1.824	102,64
Salvador - 28a Vara	1.753	97,77
Salvador - 29a Vara	1.924	110,96
Salvador - 30a Vara	1.504	90,77
Salvador - 31a Vara	1.764	91,3
Salvador - 32a Vara	1.907	105,48
Salvador - 33a Vara	1.481	87,02
Salvador - 34a Vara	1.370	77,18
Salvador - 35a Vara	1.506	87,51
Salvador - 36a Vara	1.694	94,06
Salvador - 37a Vara	2.085	104,72
Salvador - 38a Vara	1.858	102,09
Salvador - 39a Vara	1.588	87,69
Santo Amaro - 01a Vara	2.508	76,32
Santo Antônio de Jesus - 01a Vara	2.069	100,63
Senhor do Bonfim - 01a Vara	1.771	96,99
Simões Filho - 01a Vara	1.720	104,81
Simões Filho - 02a Vara	1.809	104,27
Teixeira de Freitas - 01a Vara	2.946	111,42
Valença - 01a Vara	1.775	77,48
Vitória da Conquista - 01a Vara	1.936	77,13
Vitória da Conquista - 02a Vara	2.060	86,12
Total	165.812	94,83